SINCE 1892

Bofill

Soluciones en tuberías para
chimeneas y conductos

Portes pagados a partir de
700€

Consultar condiciones de envío en página 8

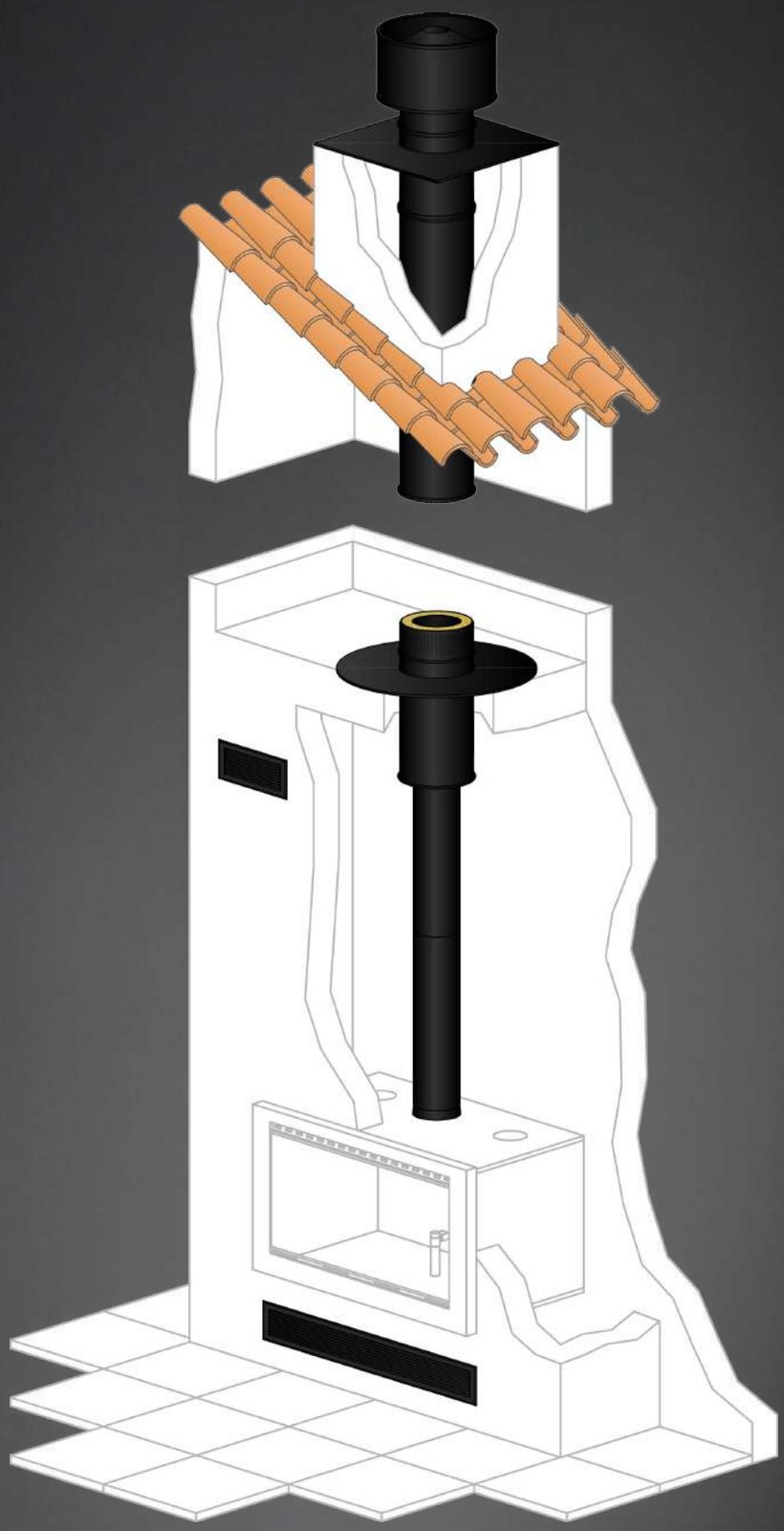

Catálogo Tarifa
2025-2026

www.ffbofill.com

Índice

David Merino
Responsable comercial nacional
dmerino@ffbofill.com
613 38 97 43

Servicio al cliente
+34 93 859 35 11
ventas@ffbofill.com

Administración
administracion@ffbofill.com

Oficina Técnica
oftec@ffbofill.com

Marketing
marketing@ffbofill.com

DOBLE PARED 22

DW 304 30
DW 316 64
DW BLACK 98
DW GE 120
DW EI 142

CONCÉNTRICO 156

CONC 316 162
CONC BLACK 186
CONC PP/ALU 212

SIMPLE PARED 220

SW 304 / SW 304 PLUS 228
SW VT 250
SW VT PLUS 262
NOVEDAD **DECO 2 mm** 274
SW GALVA / SW GALVA PLUS 284
SWJ 316 286
SWJ VT 306
SWJ VT PLUS 316
SWJ PP 324

FLEXIBLE 334

FLEX 316 338

ADAPTADORES 356

ADAPTADORES 358

ACCESORIOS 380

NOVEDAD **REJAS** 382
NOVEDAD **PROTECCIÓN** 406
NOVEDAD **DESIGN** 414

Guía de selección

	DW DOBLE PARED			CONC CONCÉNTRICO		SW SIMPLE PARED						FLEX FLEXIBLE
Leña	DW 304 / DW EI	DW 316 / DW BLACK	DW GE	CONC 316 / CONC BLACK	CONC PP/ALU	SW 304 (PLUS)	SW VT (PLUS)	DECO 2 mm	SWJ 316	SWJ VT (PLUS)	SWJ PP	FLEX 316
Estufa, Insert o hogar de leña	✓	✓		✓ −		✓	✓	✓	✓ −	✓ −		✓
Biomasa	DW 304 / DW EI	DW 316 / DW BLACK	DW GE	CONC 316 / CONC BLACK	CONC PP/ALU	SW 304 (PLUS)	SW VT (PLUS)	DECO 2 mm	SWJ 316	SWJ VT (PLUS)	SWJ PP	FLEX 316
Caldera de biomasa		✓		✓					✓	✓		✓
Pellet	DW 304 / DW EI	DW 316 / DW BLACK	DW GE	CONC 316 / CONC BLACK	CONC PP/ALU	SW 304 (PLUS)	SW VT (PLUS)	DECO 2 mm	SWJ 316	SWJ VT (PLUS)	SWJ PP	FLEX 316
Estufa, insert o caldera de pellet		✓		✓					✓	✓		✓
Gas	DW 304 / DW EI	DW 316 / DW BLACK	DW GE	CONC 316 / CONC BLACK	CONC PP/ALU	SW 304 (PLUS)	SW VT (PLUS)	DECO 2 mm	SWJ 316	SWJ VT (PLUS)	SWJ PP	FLEX 316
Hogar o caldera de tiro natural de gas		✓		✓	✓				✓		✓	✓
Hogar de tiro forzado de gas		✓ +		✓	✓				✓		✓	✓
Caldera de condensación de gas		✓ +		✓	✓				✓		✓	✓
Caldera estanca de gas		✓ +		✓					✓			✓
Grupos electrógenos y de presión			✓									
Gasóleo	DW 304 / DW EI	DW 316 / DW BLACK	DW GE	CONC 316 / CONC BLACK	CONC PP/ALU	SW 304 (PLUS)	SW VT (PLUS)	DECO 2 mm	SWJ 316	SWJ VT (PLUS)	SWJ PP	FLEX 316
Caldera de tiro natural de gasóleo	✓	✓			✓	✓			✓		✓	✓
Caldera de condensación de gasóleo		✓ +		✓	✓				✓		✓	✓
Caldera estanca de gasóleo		✓ +		✓					✓			✓
Grupos electrógenos y de presión			✓									

✓ + Añadir junta de silicona

✓ − ✓ − Eliminar junta de silicona

Bofill Pricing Tool

Descubra más sobre Bofill Pricing Tool y transforme la forma en la que elabora sus presupuestos

La solución perfecta para simplificar el proceso de elaboración de presupuestos de chimeneas. Este innovador programa le permite añadir productos de manera visual y calcular automáticamente los precios de venta PVP y los precios netos de forma rápida y sencilla.

Características destacadas:

- Selector con fotos de producto: Añada fácilmente cualquier referencia del catálogo completo de Bofill visualizando su foto y evitando así posibles errores
- Interfaz intuitiva: Interfaz amigable de uso cómodo, rápido y sencillo.
- Cálculo automático: Obtenga en tiempo real el precio PVP total así como su precio neto con su descuento.
- Analice la rentabilidad de sus instalaciones con los productos Bofill.
- Productos favoritos: Guarde sus artículos preferidos para acceder a ellos rápidamente en futuros presupuestos.
- Exportación a PDF: Genere presupuestos profesionales en un clic y compártalos con sus clientes al instante.
- Envíe sus pedidos directamente a través del sitio.

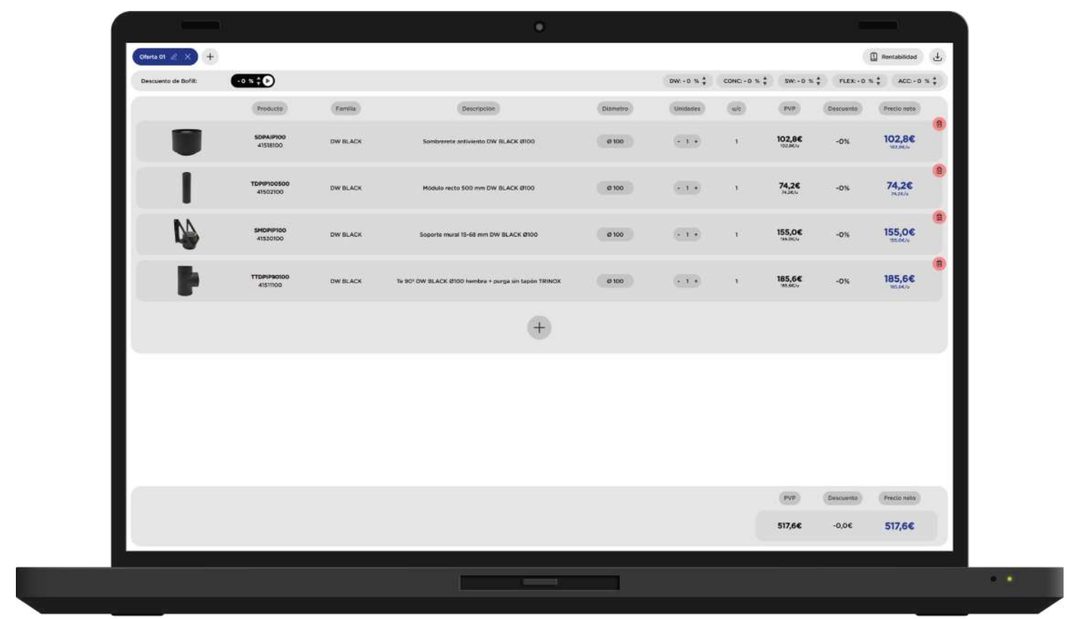

www.bofill-pricing.com

Compromiso de expedición

01 TDPI

Módulo recto 1.000 mm



Ø	TDPI CÓDIGO	u/c	€
080	41001080	1	**79,2**
100	41001100	1	**88,4**
125	41001125	1	**100,7**
150	41001150	1	**111,7**
175	41001175	1	**124,0**
200	41001200	1	**153,3**
250	41001250	1	**199,0**
300	41001300	1	**235,6**
350	41001350	1	**268,4**
400	41001400	1	**310,1**
450	41001450	1	**339,7**
500	41001500	1	**372,2**
550	41001550	1	**411,2**
600	41001600	1	**476,3**
650	41001650	1	**528,1**
700	41001700	1	**569,5**

Más información:

+34 93 859 35 11

ventas@ffbofill.com

Disponibilidad en verde → siempre en stock

Todos los acabados: Expedición en máximo 3 días laborables.

Disponibilidad en naranja → stock de rotación

Acabado INOX: Expedición en máximo 6 días laborables.
Acabado coloreado: Expedición en máximo 10 días laborables.

Disponibilidad en rojo → bajo pedido

Acabado INOX: Expedición en máximo 8 días laborables.
Acabado coloreado: Expedición en máximo 14 días laborables.

Condiciones de envío

Si al recibir la mercancía se observan daños o deficiencias, se debe hacer constar en el albarán de entrega del transportista y realizar una reclamación inmediata para que, en tal caso, se pueda sustituir el equipo dañado a cargo del seguro contratado con la agencia de transporte.

NO SE ACEPTARÁ NINGUNA RECLAMACIÓN SI EL ALBARÁN DE ENTREGA SE FIRMA SIN RESERVAS O CON UNA FÓRMULA DE RESERVA GENERAL COMO "SALVO EXAMEN".

Le recomendamos que proceda de la siguiente manera:

1 Siempre y en todos los casos...

Revisar los paquetes antes de firmar el albarán de entrega.

2 Si el embalaje exterior está dañado o se ha manipulado la cinta Bofill...

Pero no hay tiempo para revisar los paquetes, rechazar la entrega directamente.

Y hay tiempo para revisar, revisar las piezas dañadas y anotarlo en el espacio correspondiente de el albarán de entrega.

3 Comunicar la incidencia a Bofill mediante correo electrónico

Enviar un correo electrónico a ventas@ffbofill.com con la notificación del rechazo de la mercancía o la lista de piezas dañadas con una foto de todas las piezas dañadas.

Condiciones de envío

Condiciones generales:

	Importe neto de la compra > 700 €	Importe neto de la compra < 700 €
Familias SWJ PP, CONC PP/ALU, ACCESORIOS y tubos LISFLEX y ALUFLEX	Gastos de envío cargados en factura	Gastos de envío cargados en factura
Todas las demás familias (Ø ≤ 200 mm)	0 €	28 €
Todas las demás familias (Ø >200 mm)	Gastos de envío cargados en factura	Gastos de envío cargados en factura

Condiciones especiales:

Entrada de pedidos por referencia de cliente/sitio:

En el caso de que un cliente desee realizar varias órdenes de compra para un mismo pedido que puedan corresponder a diferentes instalaciones, se aplicarán las siguientes condiciones, siempre y cuando el pedido en su conjunto llegue a portes pagados:

-Si la mercancía se puede agrupar sin ser separada por orden de compra, se aplicará un sobrecargo de 5 € por orden de compra.

-Si cada orden de compra debe paletizarse por separado de las demás, se aplicará un sobrecargo de 20 € por orden de compra.

	Entrada de pedidos por referencia cliente/instalación:
Un pedido con una única orden de compra.	**0 €**
En el mismo pedido hay distintas órdenes de compra que pueden corresponder a diferentes instalaciones. **Si la mercancía se puede agrupar sin ser separada por orden de compra.**	**5 € por orden de compra**
En el mismo pedido hay distintas órdenes de compra que pueden corresponder a diferentes instalaciones. **La mercancía de cada orden de compra debe ser paletizada por separado de las demás.**	**20 € por orden de compra**

Soluciones en tuberías para
chimeneas y conductos

Condiciones de envío

Envío de paquetes por mensajería

Precio según volumen del paquete:

Caja S

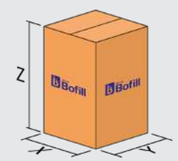

Dimensiones máximas:
(X x Y x Z)
25 x 25 x 37 cm
17 €

Caja M

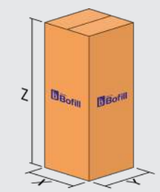

Dimensiones máximas:
(X x Y x Z)
25 x 25 x 53 cm
24 €

Caja L

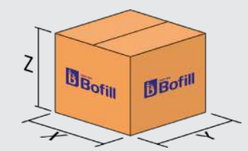

Dimensiones máximas:
(X x Y x Z)
36 x 36 x 29 cm
24 €

Caja XL

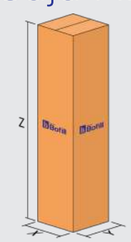

Dimensiones máximas:
(X x Y x Z)
25 x 25 x 104 cm
39 €

Caja pletinas

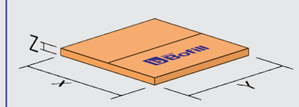

Dimensiones máximas:
(X x Y x Z)
59 x 62 x 3 cm
17 €

Colaboración con MAIL BOXES

MAIL BOXES ETC.

Novedades

KERCADPSY / KENCADPSY

NOVEDAD

Kit de estanqueidad para CADPSY y CADPSYP

p. 86

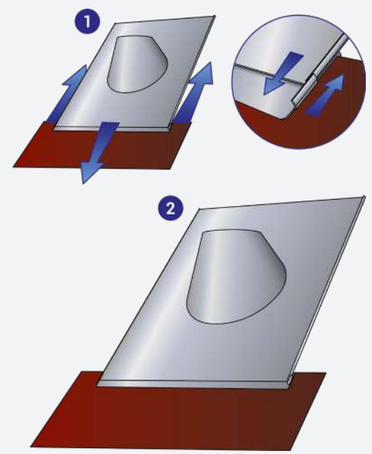

Composición KERCADPSY
-Faldón de butilo rojo para CADPSY y CADPSYP
-2x Espuma aislante 1.700 mm

Composición KENCADPSY
-Faldón de butilo negro para CADPSY y CADPSYP
-2x Espuma aislante 1.700 mm

CODPRPR

NOVEDAD

Coquilla aislante inclinada

p. 93

Facilidad de corte en distintas inclinaciones

La nueva coquilla CODPRPR se acompaña de un cinturón especialmente diseñado para facilitar el corte en diversas inclinaciones ya pre-cortadas en el cinturón a la vez que sujeta firmemente el conjunto.

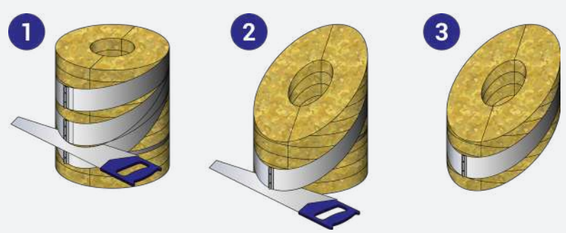

Bofill SINCE 1892
Soluciones en tuberías para **chimeneas y conductos**

Novedades

PPMRC + CPLMRC + PPSRC

NOVEDAD

Protección mural rectangular + Cubrezócalo + Placa protección suelo

p. 409



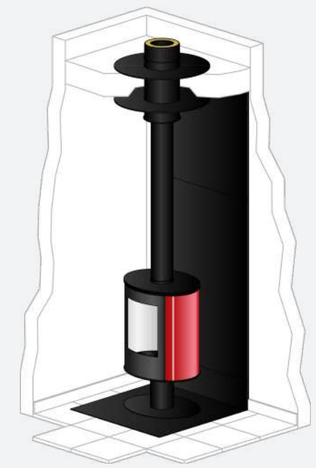

Negro mate
RAL 9005 TXT

KVNMPLVEX

NOVEDAD

Kit conducto de unión salida superior SW VT PLUS

p. 273

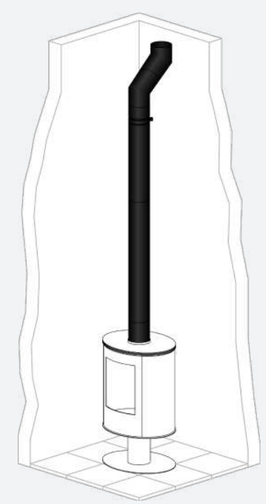

Composición

-TVNMPL
Módulo recto 1.000 mm

-TEEVNMPL
Módulo telescópico 500 mm 2 piezas

-2x CVNMPL45
Codo 45º

-TDCVNMPL
Manguito anticondensación

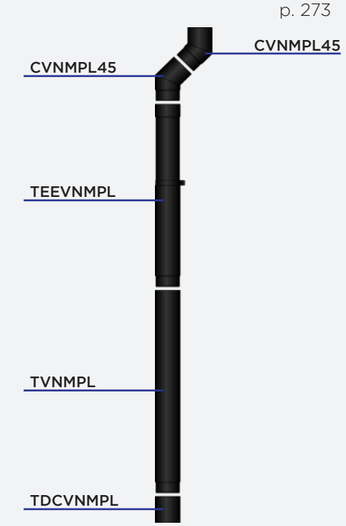

DECO 2 mm

NUEVA LÍNEA DE PRODUCTO

SW

Combustibles:

Leña

Diámetros (mm):

120
125
130
150
180
200

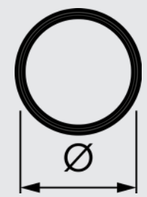

Aplicaciones:

- Evacuación de humos de estufas, inserts o hogares de leña

Acabado liso

• Acabado completamente liso y diseño estético



Acabado completamente liso con soldadura invisible

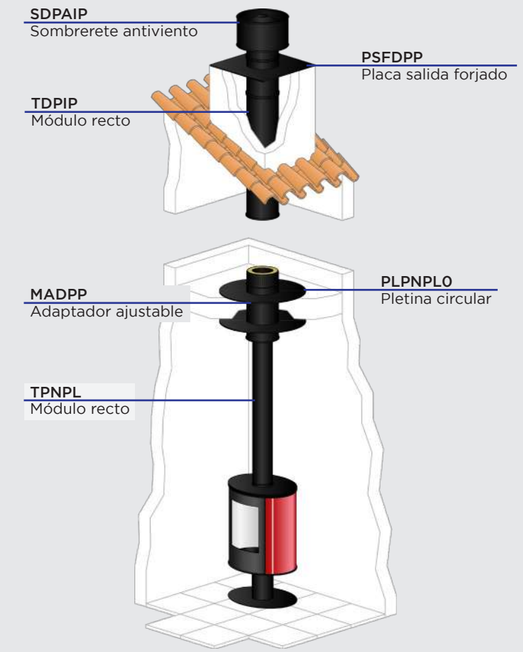

NOVEDADES

Módulos rectos y módulos telescópicos

p. 276

Codos de 15º, 30º, 45º y 90º con y sin registro

p. 277

Te 90º hembra

p. 279

Codo regulable con registro

p. 278

Módulo techo embellecedor

p. 281



Machones y manguitos anticondensación

p. 282

Pletinas circulares con y sin muelles

p. 280

Ampliaciones y reducciones de tubo a tubo

p. 283

Novedades DW

DOBLE PARED

NOVEDADES

Módulos rectos 150 mm

p. 66

Sombreretes tubulares antilluvia

p. 73

Cubreaguas negro de plomo

p. 84

Cubreaguas de acero inoxidable

p. 85



Faldones de butilo para cubreaguas

p. 86



Kits de estanqueidad para cubreaguas

p. 86

Vierteaguas estancos

p. 87

Remate DW para salidas a cubierta

p. 83

Estabilizador de tiro

p. 74

Bridas unión click

P. 82

Coquilla aislante inclinada

p. 93

Perfil de silicona negro para embellecedores

p. 89

Novedades CONC

CONCÉNTRICA

NOVEDADES

Módulos extensibles largos

p. 164

Módulos recortables

p. 164

Tes 90º cortas con salida de humos SWJ Ø100 hembra

p. 166

Tes 90º cortas con entrada aire SW macho y salida de humos SWJ hembra

p. 167

Terminales verticales

p. 169

Terminales horizontales desmontables y recortables

p. 169

Alargadores para soportes murales

p. 171

Cubreaguas de acero inoxidable

p. 173

Adaptadores CONC Ø080/125 a Ø080F/130M

p. 182

Adaptador Ø080M/130F a CONC Ø100/150

p. 205

Adaptador caldera HOBEN a CONC Ø080/125

p. 207

Adaptadores de CONC a DW

p. 377

Novedades SW

SW

SIMPLE PARED

NOVEDADES



Cubreaguas de base cuadrada de silicona

p. 242

Embellecedores rectangulares SW VT

p. 259

Codos SW VT PLUS

p. 266

Te 90º hembra SW VT PLUS

p. 268

Brida de anclaje y brida murales extensibles

p. 269

Adaptador anticondensación a caldera SW VT PLUS

p. 271

Kit conducto de unión salida superior SW VT PLUS

p. 273

Base regulable 200-300 mm

p. 311

Adaptadores macho y hembra a caldera SWJ VT PLUS

p. 322

Tubo flexible uniforme y kit adaptadores

p. 327

Embellecedores de EDPM y silicona

p. 331

Adaptadores de SW a DW

p. 363

Bofill SINCE 1892
Soluciones en tuberías para **chimeneas y conductos**

Novedades FLEX

FLEX

FLEXIBLE

NOVEDADES

Tes entubado flexible

p. 341

Placas salida de FLEX a DW

p. 344

Placas salida de DW a FLEX

p. 344

Embellecedores

p. 345

Kit adaptador techo

p. 346

Kits adaptador mural

p. 346

Placas salida CONC a FLEX

p. 347

Embudo y placa de coronación

p. 348

Camisa aislante

p. 359

Adaptador de SWJ VT PLUS a FLEX

p. 351

Adaptadores ajustables y placas ventiladas

p. 352

Adaptador de DW a FLEX

p. 355

Novedades ACC

ACC

NOVEDADES

ACCESORIOS

Rejas

p. 384

Kit de entrada de aire fresco

p. 402

Tubos flexibles de aluminio

p. 405

Protección mural

p. 410

Cubrezócalo para protección mural

p. 411



Placas protección suelo

p. 412

Bobina de plomo 1 m x 5 m x 1 mm

p. 413



Panel de lana de roca

p. 413

Leñero vertical

p. 416

Leñero horizontal

p. 418

Banco metálico

p. 420

Soporte ajustable para insert

p. 422

Estación de pintura

Estación de pintura

Nuestra estación de pintura está equipada con tecnología de vanguardia y un equipo de profesionales altamente capacitados que aseguran acabados de calidad superior.

Versatilidad:
Pintamos en cualquier color del sistema RAL, aportando la libertad para adaptarlos a cualquier necesidad o preferencia.

Condiciones de pintura

Plazo de entrega
Expedición garantizada en máximo 8 días laborables.

Precio
+40% del precio de la pieza DW 316 equivalente para los colores RAL indicados*.

Justificación del precio

	Precio base	Coste adicional (%)	Coste adicional (€)
Precio DW Bofill	7 €	40%	2,8 €
Precio DW otros fabricantes	10 €	30%	3,0 €

Sobrecargo por cambio de color
En concepto de sobrecargo por cambio de color, se aplicará un cargo de 60 € netos independientemente del número de piezas a pintar.

Bofill SINCE 1892
Soluciones en tuberías para chimeneas y conductos

Estación de pintura

Carta de colores RAL

RAL 7016
Gris antracita

RAL 7022
Gris sombra

RAL 7034
Gris amarillento

RAL 7037
Gris polvo

RAL 8004
Pardo cobre

RAL 8012
Marrón rojizo

RAL 8029
Cobre perlado

RAL 1001
Beige

RAL 1015
Marfil claro

RAL 9001
Blanco crema

RAL 9003
Blanco señales

RAL 9010
Blanco puro

RAL 9016
Blanco tráfico

*Para otros RAL, consultar precio y plazo de entrega.

Bofill

DOBLE PARED

Chimenea modular en acero inoxidable policombustible de **Doble pared**

DW 304 30

DW 316 64

DW BLACK 98

DW GE 120

DW EI 142

DW

DOBLE PARED

www.ffbofill.com

Bofill

Instrucciones DW

Montaje de una chimenea Doble pared paso a paso:

1. La tubería tiene que colocarse en el sentido correcto de los humos según la flecha indicativa hacia arriba.
2. Acoplar los extremos macho y hembra.
3. Añadir la brida de unión (modelo BRIU incluida como estándar).
4. Cerrar con el cierre de seguridad.

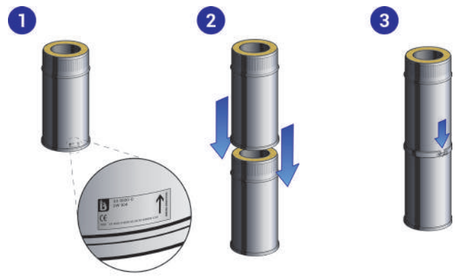

Para instalar correctamente una chimenea es necesario seguir las siguientes recomendaciones básicas:

Para fijar y asegurar la instalación:
- Colocar siempre un soporte mural (SMDP) al inicio de la instalación y otro cada 10 m (5 m para diámetros superiores a 300 mm), o después de un codo, una Te o un elemento extensible.

- Colocar una brida mural (BMDP) cada 4 m en tramos verticales y cada 1,5 m en tramos horizontales para las chimeneas de hasta Ø300 mm. Para las chimeneas de mayor diámetro, colocar una brida mural cada 2,5 m en tramos verticales y cada 1,5 m en tramos horizontales.

- Colocar una brida de vientos (BVDP) en caso de que la chimenea sobresalga más de 1,5 m de la coronación del tejado.

BRIU
(estándar)

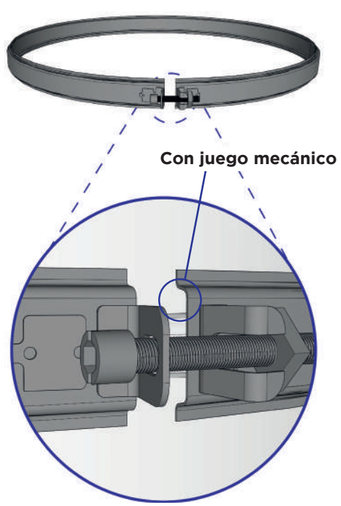

Nuestra brida de unión estándar permite cierto grado de juego mecánico para adaptarse a cualquier instalación.

BRIUCK
(opcional)

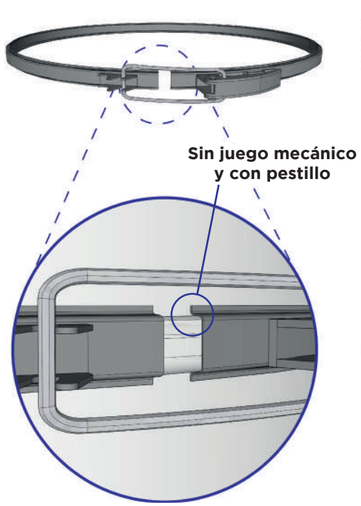

Opcionalmente, la brida de unión con pestillo limita al mínimo el juego mecánico entre piezas.

BRIUM
(opcional)

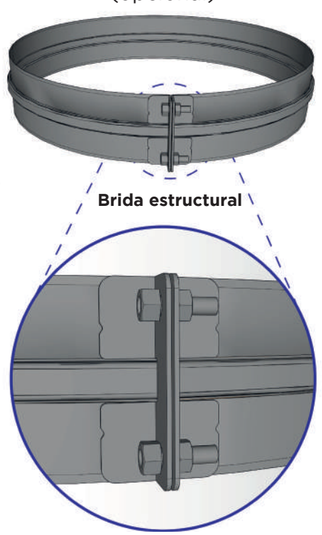

Opcionalmente, la brida de unión estructural confiere una unión completamente rígida (instalada principalmente para grandes diámetros).

Instalaciones DW

Relación datos de soporte y carga

A Altura máxima de una chimenea recta a partir de la Te cuando la chimenea está soportada por un soporte mural.

B Distancia máxima entre soportes murales de un tramo recto de chimenea.

C Altura máxima de una chimenea recta a partir de la Te cuando la chimenea está soportada por un soporte base.

D Altura máxima libre del tramo final.

E Distancia máxima entre bridas murales para una instalación exterior.

F Tramo máximo en tensión (suspendidos).

G Distancia máxima entre bridas murales de un tramo recto de chimenea a 45º.

H Distancia máxima entre bridas murales de un tramo recto de chimenea horizontal de 1,5 m.

Valores recomendados según serie:

Valores recomendados: DW 304, DW 316, DW BLACK y DW GE								
Ø Int.	Ø Ext.	A (m)	B (m)	C (m)	D (m)	E (m)	F (m)	G (m)
080	140	40	40	73	2	4	47	2
100	160	33	33	65	2	4	38	2
125	185	24	24	54	2	4	31	2
150	210	20	20	48	2	4	25	2
175	235	16	16	43	2	4	22	2
200	260	16	16	43	2	4	21	2
250	310	10	10	33	2	4	15	2
300	360	9	9	27	2	4	12	2

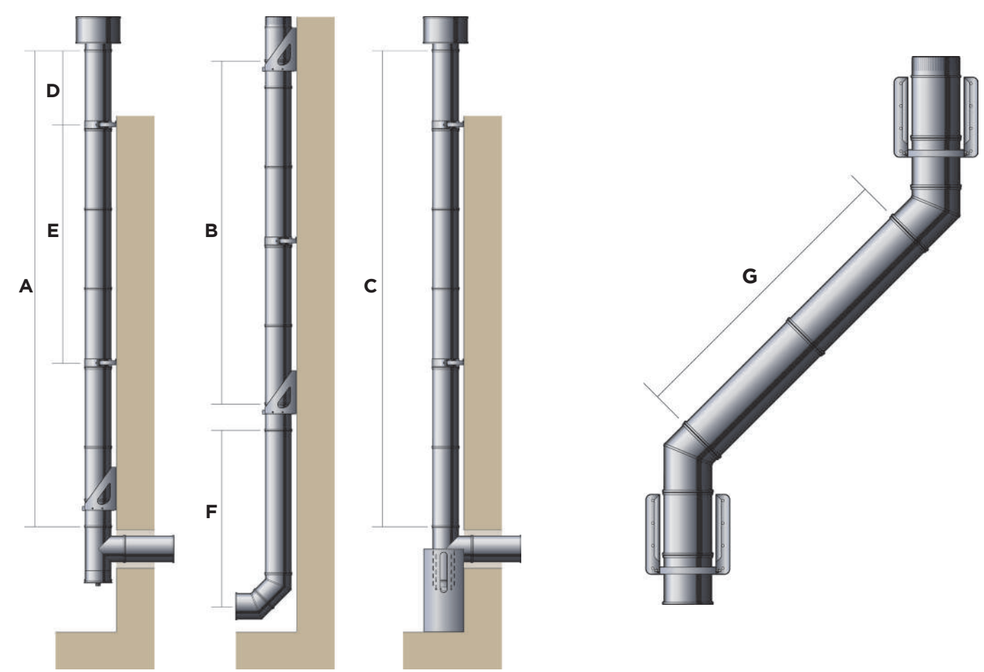

Instalaciones habituales DW

Instalación de insert de leña con encofrado ventilado en DW 304

Conducto interior y chimenea en DW 304

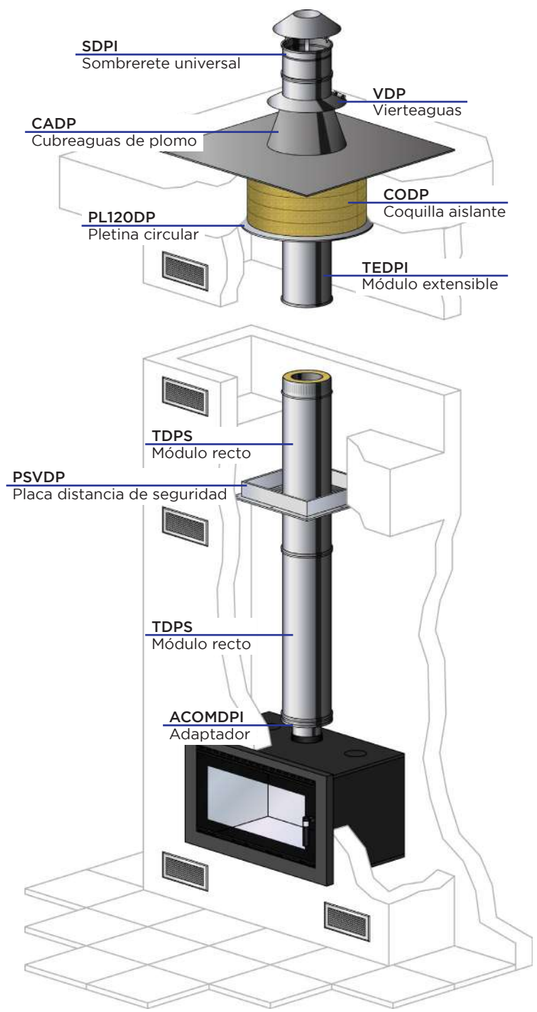

Instalación de caldera de condensación en DW 316

Conducto de unión y chimenea exterior en DW 316

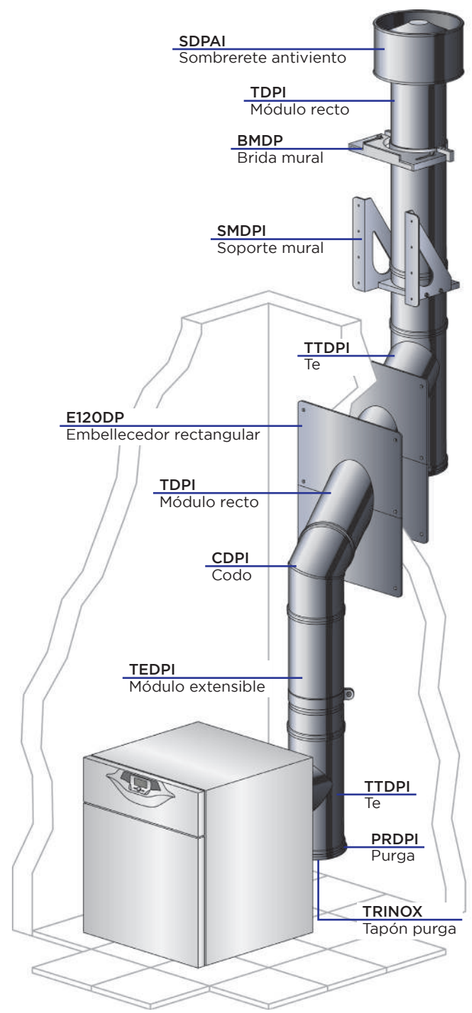

Bofill SINCE 1892
Soluciones en tuberías para **chimeneas y conductos**

Instalaciones habituales DW

Instalación de calderas de condensación en cascada en DW 316

Conducto de unión y chimenea en DW 316

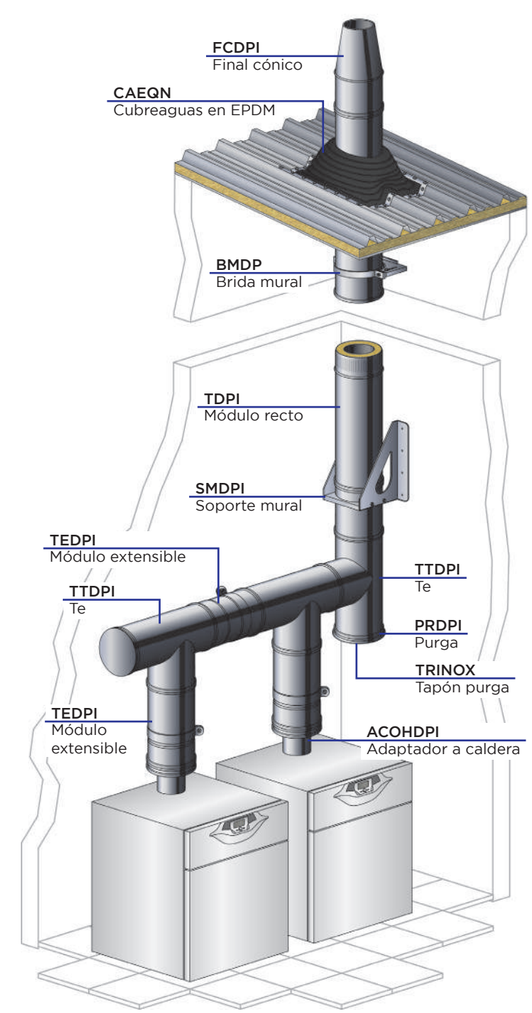

Instalación de estufa de leña en SW VT y DW BLACK

Conducto de unión SW VT y chimenea en DW BLACK

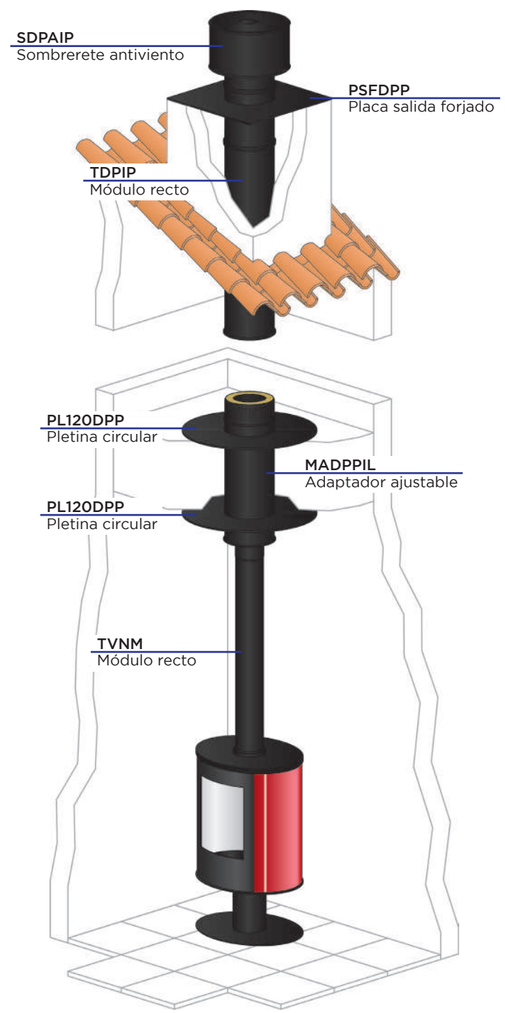

Desviaciones

DW 304

Cálculo de medidas y desviaciones en grados

DESVIACIÓN 15º

2 CDPI15

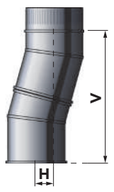

Ø	2 CDPI15	
	H	V
080	43	328
100	44	333
125	34	261
150	36	274
175	38	287
200	41	310
250	43	327
300	44	334

DESVIACIÓN 30º

2 CDPI30

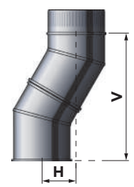

Ø	2 CDPI30	
	H	V
080	84	315
100	87	325
125	83	309
150	88	328
175	92	344
200	96	359
250	102	381
300	105	393

DESVIACIÓN 15º

2 CDPI15 + TDPS333

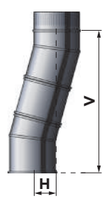

Ø	2 CDPI15+TDPS333	
	H	V
080	113	588
100	114	594
125	104	522
150	106	535
175	108	548
200	111	571
250	113	588
300	114	594

DESVIACIÓN 30º

2 CDPI30 + TDPS333

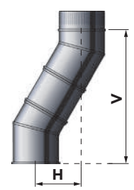

Ø	2 CDPI30+TDPS333	
	H	V
080	219	549
100	222	559
125	218	543
150	223	562
175	227	578
200	231	593
250	237	615
300	240	627

DESVIACIÓN 15º

2 CDPI15 + TDPS500

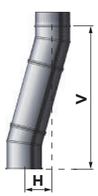

Ø	2 CDPI15+TDPS500	
	H	V
080	156	758
100	156	753
125	147	681
150	149	694
175	150	707
200	153	730
250	156	747
300	157	754

DESVIACIÓN 30º

2 CDPI30 + TDPS500

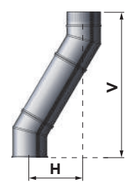

Ø	2 CDPI30+TDPS500	
	H	V
080	302	692
100	305	702
125	300	686
150	305	705
175	310	721
200	314	736
250	320	758
300	323	770

DESVIACIÓN 15º

2 CDPI15 + TDPS

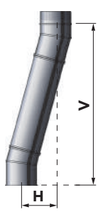

Ø	2 CDPI15+TDPS	
	H	V
080	285	1231
100	286	1236
125	276	1164
150	278	1177
175	280	1190
200	283	1213
250	285	1230
300	286	1237

DESVIACIÓN 30º

2 CDPI30 + TDPS

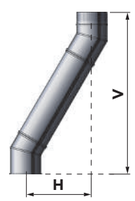

Ø	2 CDPI30+TDPS	
	H	V
080	552	1125
100	555	1134
125	550	1119
150	555	1138
175	560	1154
200	564	1169
250	570	1191
300	573	1203

Unidades en mm

Bofill SINCE 1892
Soluciones en tuberías para **chimeneas y conductos**

Desviaciones

DW 304

Cálculo de medidas y desviaciones en grados

DESVIACIÓN 45º

2 CDPI45

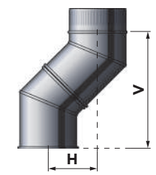

Ø	2 CDPI45	
	H	V
080	127	305
100	132	320
125	140	337
150	147	355
175	154	373
200	162	390
250	169	408
300	186	450

CURVA 90º

2 CDPI45

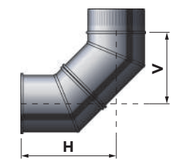

Ø	2 CDPI45	
	H	V
080	242	189
100	253	200
125	265	212
150	277	224
175	290	237
200	302	249
250	321	256
300	355	281

DESVIACIÓN 45º

2 CDPI45 + TDPS333

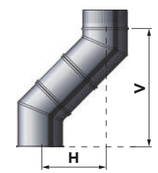

Ø	2 CDPI45+TDPS333	
	H	V
080	318	496
100	323	511
125	330	528
150	338	546
175	345	563
200	353	581
250	360	599
300	377	641

CURVA 90º

2 CDPI45 + TDPS333

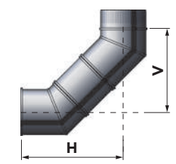

Ø	2 CDPI45+TDPS333	
	H	V
080	433	380
100	443	390
125	456	403
150	468	415
175	481	428
200	493	440
250	512	447
300	546	472

DESVIACIÓN 45º

2 CDPI45 + TDPS500

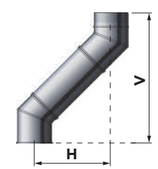

Ø	2 CDPI45+TDPS500	
	H	V
080	434	613
100	440	627
125	447	645
150	455	663
175	462	680
200	469	698
250	477	716
300	494	757

CURVA 90º

2 CDPI45 + TDPS500

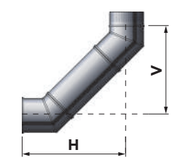

Ø	2 CDPI45+TDPS500	
	H	V
080	550	497
100	560	507
125	573	520
150	585	532
175	598	545
200	610	557
250	629	564
300	663	589

DESVIACIÓN 45º

2 CDPI45 + TDPS

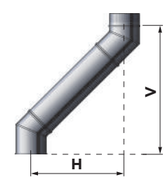

Ø	2 CDPI45+TDPS	
	H	V
080	788	967
100	794	981
125	801	999
150	808	1016
175	816	1034
200	823	1052
250	830	1070
300	847	1111

CURVA 90º

2 CDPI45 + TDPS

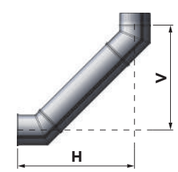

Ø	2 CDPI45+TDPS	
	H	V
080	904	851
100	914	861
125	926	873
150	939	886
175	951	898
200	964	359
250	982	911
300	1016	942

Unidades en mm

DW 304

Chimenea Doble pared aislada

Chimenea modular de **Doble pared aislada** en acero inoxidable policombustible

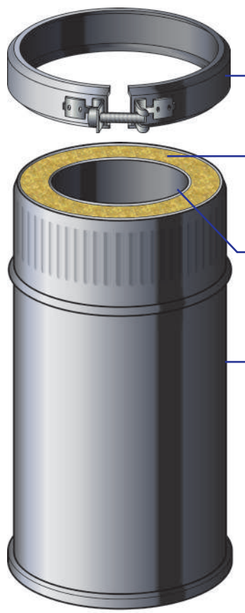

Resistencia térmica
0,443 m² K/W

Combustibles:

Leña

Gasóleo

Aplicaciones:

- Evacuación de humos de estufas, inserts o hogares de leña
- Evacuación de humos de calderas de tiro natural de gasóleo para producción de calefacción y ACS doméstica e industrial
- Generadores de aire caliente

Materiales:

Pared interior:

Acero inoxidable AISI 304
Espesor de 0,4 mm - Ø080-300 mm
Espesor de 0,5 mm - Ø350-700 mm

Pared exterior:

Acero inoxidable AISI 304
Espesor de 0,4/0,5 mm - Ø080-300 mm
Espesor de 0,5/0,7 mm - Ø350-700 mm

Aislamiento:

Lana de roca (densidad de 150 Kg/m³)
Espesor de 30 mm - Ø080-500 mm
Espesor de 40 mm - Ø550-700 mm

isover ROCKWOOL

Máximo aislamiento

- **Sin puente térmico**
- **Aislamiento de 30 mm**
- **Densidad mínima del aislamiento de 150 Kg/m³**

Facilidad de instalación

- **Ensamblaje entre piezas de 55 mm para una máxima estabilidad**
- **Bridas de unión incluidas en cada embalaje**

Diámetros (mm):

Interior	-	Exterior
080	-	140
100	-	160
125	-	185
150	-	210
175	-	235
200	-	260
250	-	310
300	-	360
350	-	410
400	-	460
450	-	510
500	-	560
550	-	630
600	-	680
650	-	730
700	-	780

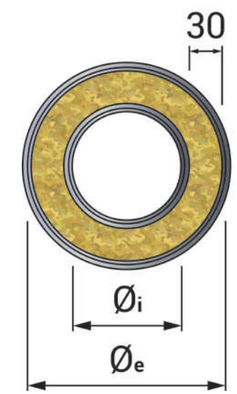

Normativa:

Según EN 1856-1

Con junta de silicona:

T200 P1 W Vm L20040 0 (50)

Sin junta de silicona:

T450 N1 D Vm L20040 G (50)
T450 N1 D Vm L20050 G (50)
T450 N1 W Vm L20040 G (50)
T450 N1 W Vm L20040 G (80)
T600 N1 W Vm L20040 G (50)

Unión:

Unión por encaje macho/hembra (con brida)

Los elementos que requieren una o más bridas de unión se suministran con el número de bridas de unión necesarias. Se indica según la siguiente leyenda el número de bridas incluidas en cada caso.

Brida de unión **incluida** x2 Bridas de unión **incluidas**

Certificaciones:

Certificado de conformidad

CE 0099/CPR/A71/0002
Marca N/AENOR 040/000097

CE 0099/CPR/A71/0004
Marca N/AENOR 040/000098

Declaración de prestaciones (DOP):

DW 0001

HETAS

Módulos rectos

DW 304

01 TDPS
Módulo recto 1.000 mm



Brida de unión **incluida**

Ø	TDPS CÓDIGO	u/c	€
080*	41001080	1	**79,2**
100*	41001100	1	**88,4**
125	40001125	1	**90,8**
150	40001150	1	**100,7**
175	40001175	1	**112,7**
200	40001200	1	**135,9**
250	40001250	1	**178,4**
300	40001300	1	**212,1**
350	40001350	1	**246,1**
400	40001400	1	**282,0**
450	40001450	1	**305,6**
500	40001500	1	**338,8**
550	40001550	1	**406,5**
600	40001600	1	**432,6**
650	40001650	1	**494,1**
700	40001700	1	**534,9**

*Disponible unicamente en DW 316

02 TDPS500
Módulo recto 500 mm



Brida de unión **incluida**

Ø	TDPS500 CÓDIGO	u/c	€
080*	41002080	1	**47,6**
100*	41002100	1	**53,4**
125	40002125	1	**57,2**
150	40002150	1	**64,1**
175	40002175	1	**72,5**
200	40002200	1	**87,3**
250	40002250	1	**105,2**
300	40002300	1	**132,6**
350	40002350	1	**134,2**
400	40002400	1	**158,9**
450	40002450	1	**175,5**
500	40002500	1	**217,4**
550	40002550	1	**256,7**
600	40002600	1	**289,8**
650	40002650	1	**312,4**
700	40002700	1	**329,5**

*Disponible unicamente en DW 316

03 TDPS333
Módulo recto 333 mm



Brida de unión **incluida**

Ø	TDPS333 CÓDIGO	u/c	€
080*	41003080	1	**41,8**
100*	41003100	1	**47,7**
125	40003125	1	**47,7**
150	40003150	1	**53,1**
175	40003175	1	**60,6**
200	40003200	1	**72,5**
250	40003250	1	**88,7**
300	40003300	1	**103,4**
350	40003350	1	**114,9**
400	40003400	1	**134,5**
450	40003450	1	**143,5**
500	40003500	1	**171,2**
550	40003550	1	**190,9**
600	40003600	1	**215,8**
650	40003650	1	**232,6**
700	40003700	1	**246,5**

*Disponible unicamente en DW 316

04 TDPI150
Módulo recto 150 mm

NOVEDAD



Brida de unión **incluida**

Ø	TDPI150 CÓDIGO	u/c	€
080	41004080	1	**38,0**
100	41004100	1	**44,2**
125	41004125	1	**50,4**
150	41004150	1	**56,0**
175	41004175	1	**64,7**
200	41004200	1	**74,9**
250	41004250	1	**124,7**
300	41004300	1	**106,2**

Bofill SINCE 1892
Soluciones en tuberías para **chimeneas y conductos**

Módulos rectos

06 TEDPI
Módulo extensible corto 275-415 mm

Brida de unión **incluida**

Ø	TEDPI CÓDIGO	u/c	€
080	41006080	1	**80,0**
100	41006100	1	**89,4**
125	41006125	1	**93,6**
150	41006150	1	**103,5**
175	41006175	1	**116,3**
200	41006200	1	**137,5**
250	41006250	1	**167,2**
300	41006300	1	**196,8**
350	41006350	1	**227,6**
400	41006400	1	**268,5**
450	41006450	1	**298,8**
500	41006500	1	**316,8**
550	41006550	1	**354,4**
600	41006600	1	**380,4**
650	41006650	1	**400,3**
700	41006700	1	**429,4**

07 TEDPIL
Módulo extensible largo 505-855 mm

Brida de unión **incluida**

Ø	TEDPIL CÓDIGO	u/c	€
080	41007080	1	**103,2**
100	41007100	1	**114,8**
125	41007125	1	**129,3**
150	41007150	1	**144,1**
175	41007175	1	**159,1**
200	41007200	1	**183,8**
250	41007250	1	**225,9**
300	41007300	1	**262,5**
350	41007350	1	**333,0**
400	41007400	1	**378,9**
450	41007450	1	**397,2**
500	41007500	1	**432,5**

09 SILDPI
Módulo recto silenciador 1.000 mm



Brida de unión **incluida**

Ø	SILDPI CÓDIGO	u/c	€
125	41009125	1	**189,1**
150	41009150	1	**211,5**
175	41009175	1	**241,2**
200	41009200	1	**272,6**
250	41009250	1	**349,0**
300	41009300	1	**405,5**

21 TIDPS100D90
Módulo medio ambiente



Brida de unión **incluida**

Ø	TIDPS100D90 CÓDIGO	u/c	€
200	40021200	1	**201,8**
250	40021250	1	**224,5**
300	40021300	1	**249,7**
350	40021350	1	**334,9**
400	40021400	1	**353,6**
450	40021450	1	**375,2**

22 TCDPI
Módulo comprobación



Brida de unión **incluida**

Ø	TCDPI CÓDIGO	u/c	€
080	41022080	1	**106,9**
100	41022100	1	**113,4**
125	40022125	1	**107,5**
150	40022150	1	**114,8**
175	40022175	1	**119,4**
200	40022200	1	**123,6**
250	40022250	1	**144,1**
300	40022300	1	**167,0**

23 TIDPI
Módulo Te 90º inspección



Ø	TIDPI CÓDIGO	Y1	Y2	u/c	€
080	41023080	295	174	1	**159,8**
100	41023100	315	180	1	**166,4**
125	41023125	340	196	1	**173,9**
150	41023150	365	209	1	**184,9**
175	41023175	390	222	1	**189,7**
200	41023200	415	234	1	**216,5**
250	41023250	465	259	1	**250,1**
300	41023300	515	284	1	**287,7**
350	41023350	566	309	1	**485,1**
400	41023400	616	334	1	**530,1**
450	41023450	666	359	1	**625,7**
500	41023500	716	384	1	**647,1**
550	41023550	786	419	1	**705,7**
600	41023600	836	444	1	**759,4**
650	41023650	888	470	1	**872,7**
700	41023700	933	493	1	**1.030,3**

Desviaciones

DW 304

10 CDPI15
Codo 15º

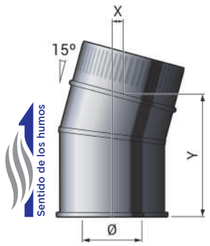

Brida de unión **incluida**

Ø	CDPI15/CDPS15				
	CÓDIGO	X	Y	u/c	€
080	41010080	15	165	1	**67,3**
100	41010100	15	167	1	**72,2**
125	41010125	9	131	1	**72,5**
150	41010150	9	138	1	**79,3**
175	41010175	10	145	1	**93,0**
200	41010200	12	156	1	**106,6**
250	41010250	13	164	1	**125,7**
300	41010300	14	168	1	**148,6**
350	40010350	15	223	1	**193,1**
400	40010400	16	242	1	**233,2**
450	40010450	17	261	1	**301,8**
500	40010500	18	282	1	**330,4**
550	40010550	19	301	1	**483,5**
600	40010600	20	322	1	**568,6**
650	40010650	21	341	1	**634,3**
700	40010700	22	362	1	**710,5**

11 CDPI30
Codo 30º

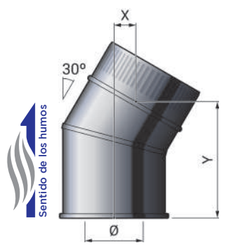

Brida de unión **incluida**

Ø	CDPI30/CDPS30				
	CÓDIGO	X	Y	u/c	€
080	41011080	30	161	1	**67,3**
100	41011100	31	166	1	**72,2**
125	41011125	22	160	1	**72,5**
150	41011150	26	169	1	**79,3**
175	41011175	34	175	1	**93,0**
200	41011200	32	184	1	**106,6**
250	41011250	33	195	1	**125,7**
300	41011300	34	201	1	**148,6**
350	40011350	68	313	1	**193,1**
400	40011400	78	349	1	**233,2**
450	40011450	88	386	1	**301,8**
500	40011500	98	424	1	**330,4**
550	40011550	109	463	1	**483,5**
600	40011600	119	499	1	**565,0**
650	40011650	129	538	1	**634,3**
700	40011700	139	578	1	**710,5**

12 CDPS45
Codo 45º

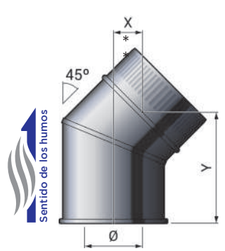

Brida de unión **incluida**

Ø	CDPS45				
	CÓDIGO	X	Y	u/c	€
080*	41012080	44	160	1	**59,8**
100*	41012100	47	167	1	**66,8**
125	40012125	51	166	1	**62,2**
150	40012150	54	185	1	**69,5**
175	40012175	58	194	1	**79,4**
200	40012200	62	202	1	**87,7**
250	40012250	62	214	1	**106,8**
300	40012300	67	236	1	**126,6**
350	40012350	154	427	1	**191,0**
400	40012400	175	480	1	**229,9**
450	40012450	197	533	1	**364,8**
500	40012500	220	587	1	**403,0**
550	40012550	241	639	1	**558,2**
600	40012600	263	693	1	**621,0**
650	40012650	285	745	1	**756,3**
700	40012700	307	799	1	**811,5**

*Disponible unicamente en DW 316

Bofill SINCE 1892
Soluciones en tuberías para **chimeneas y conductos**

Desviaciones

DW 304

15 TTDPI90
Te 90º hembra **con purga**

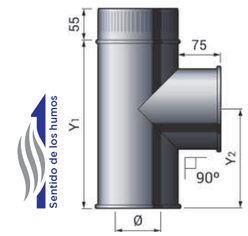

x2
Tapón TRINOX **incluido**
Purga inferior **incluida** en Ø080 a Ø300
Tapón inferior **incluido** en Ø350 a Ø700
Bridas de unión **incluidas**

Ø	TTDPI90				
	CÓDIGO	Y_1	Y_2	u/c	€
080	41015080	295	174	1	**138,2**
100	41015100	315	180	1	**141,1**
125	41015125	340	196	1	**142,7**
150	41015150	365	209	1	**156,1**
175	41015175	390	222	1	**204,6**
200	41015200	415	234	1	**226,6**
250	41015250	465	259	1	**270,8**
300	41015300	515	284	1	**319,2**
350	41015350	566	309	1	**544,7**
400	41015400	616	334	1	**631,8**
450	41015450	666	359	1	**761,4**
500	41015500	716	384	1	**868,7**
550	41015550	786	419	1	**1.128,9**
600	41015600	836	444	1	**1.209,1**
650	41015650	888	470	1	**1.343,7**
700	41015700	933	493	1	**1.463,1**

17 TTDPI45
Te 45º hembra **con purga**

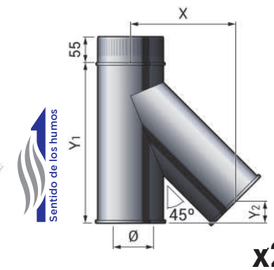

x2
Tapón TRINOX **incluido**
Purga inferior **incluida** en Ø080 a Ø300
Tapón inferior **incluido** en Ø350 a Ø700
Bridas de unión **incluidas**

Ø	TTDPI45					
	CÓDIGO	X	Y_1	Y_2	u/c	€
080	41017080	226	345	119	1	**191,5**
100	41017100	247	365	49	1	**219,4**
125	41017125	264	410	65	1	**227,0**
150	41017150	289	445	80	1	**246,5**
175	41017175	307	480	95	1	**284,2**
200	41017200	328	515	105	1	**319,7**
250	41017250	371	585	115	1	**466,7**
300	41017300	413	655	145	1	**544,0**
350	41017350	455	710	160	1	**667,3**
400	41017400	499	792	182	1	**820,7**
450	41017450	541	862	201	1	**970,6**
500	41017500	589	932	215	1	**1.012,9**

26 PRDPI
Purga con rosca 3/4" **con tapón TRINOX**



Tapón TRINOX **incluido**

Ø	PRDPI		
	CÓDIGO	u/c	€
080	41026080	1	**58,1**
100	41026100	1	**61,4**
125	41026125	1	**65,7**
150	41026150	1	**66,5**
175	41026175	1	**69,6**
200	41026200	1	**76,1**
250	41026250	1	**88,0**
300	41026300	1	**99,9**
350	41026350	1	**137,8**
400	41026400	1	**160,9**
450	41026450	1	**170,9**
500	41026500	1	**182,2**
550	41026550	1	**195,7**
600	41026600	1	**222,4**
650	41026650	1	**256,3**
700	41026700	1	**294,4**

25 TRINOX
Tapón para purga con rosca 3/4"

Acero inoxidable AISI 316L

TRINOX		
CÓDIGO	u/c	€
40025000	1	**10,2**

Desviaciones

DW 304

28 TTINDPI
Te 90º inspección hembra **con purga**

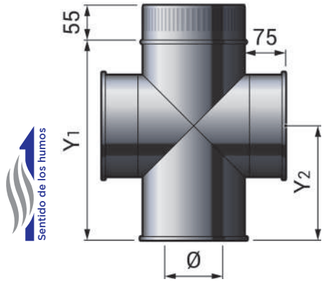

Puerta lateral **incluida**
Tapón TRINOX **incluido**
Purga inferior **incluida**
x2 Bridas de unión **incluidas**

Ø	TTINDPI				
	CÓDIGO	Y1	Y2	u/c	€
• 100	41028100	315	180	1	**240,2**
• 125	41028125	340	196	1	**252,8**
• 150	41028150	365	209	1	**280,9**
• 175	41028175	390	222	1	**321,9**
• 200	41028200	415	234	1	**355,7**
• 250	41028250	465	259	1	**408,0**
• 300	41028300	515	284	1	**498,1**

18A TRddDPI..PR
Te 90º entronque reducido hembra **con purga**

NUEVA VERSIÓN

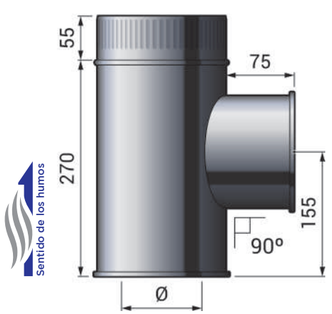

Tapón TRINOX **incluido**
Purga inferior **incluida**
x2 Bridas de unión **incluidas**

Entronque Ø080

Ø	TR80DPI..PR		
	CÓDIGO	u/c	€
• 100	41018A100	1	**224,7**
• 125	41018A125	1	**240,5**
• 150	41018A150	1	**248,1**
• 175	41018A175	1	**295,1**
• 200	41018A200	1	**325,8**
• 250	41018A250	1	**392,7**
• 300	41018A300	1	**462,7**

Entronque Ø100

Ø	TR100DPI..PR		
	CÓDIGO	u/c	€
• 125	41019A125	1	**243,4**
• 150	41019A150	1	**250,9**
• 175	41019A175	1	**298,0**
• 200	41019A200	1	**328,7**
• 250	41019A250	1	**396,9**
• 300	41019A300	1	**467,0**

Bofill SINCE 1892
Soluciones en tuberías para **chimeneas y conductos**

Desviaciones

DW 304

20B TddDPI..PR
Te 90º entronque SWJ 316 macho **con purga**

NUEVA VERSIÓN

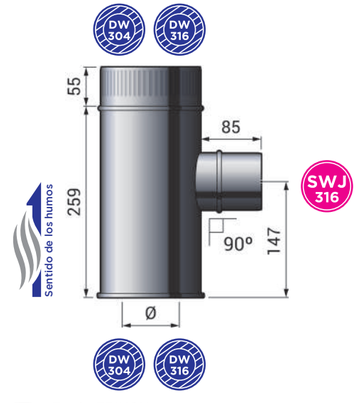

Tapón TRINOX **incluido**
Purga inferior **incluida**
Brida de unión **incluida**

SWJ Ø080

Ø	T80DPI..PR		
	CÓDIGO	u/c	€
• 100	41020B100	1	**175,0**
• 125	41020B125	1	**185,3**
• 150	41020B150	1	**201,5**
• 175	41020B175	1	**210,1**
• 200	41020B200	1	**229,2**
• 250	41020B250	1	**275,9**
• 300	41020B300	1	**312,2**

SWJ Ø100

Ø	T100DPI..PR		
	CÓDIGO	u/c	€
• 125	41020D125	1	**188,6**
• 150	41020D150	1	**205,3**
• 175	41020D175	1	**214,0**
• 200	41020D200	1	**233,4**
• 250	41020D250	1	**281,2**
• 300	41020D300	1	**353,2**

105 TddDIDPI90
Te 90º toma aire exterior CONC hembra **con purga**

NOVEDAD

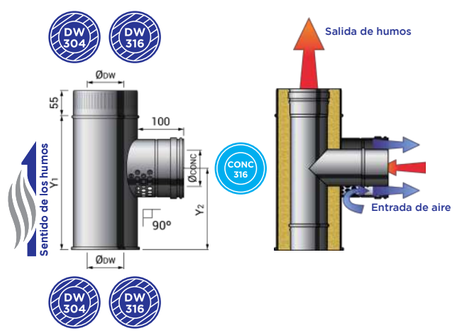

Tapón TRINOX **incluido**
Purga inferior **incluida**
Brida de unión **incluida**

CONC Ø080-125

ØDW	ØCONC	T80DIDPI90				
		CÓDIGO	Y1	Y2	u/c	€
• 080	080-125	410105080	259	159	1	**200,5**
• 100	080-125	410105100	259	159	1	**213,8**
• 125	080-125	410105125	259	159	1	**234,8**

CONC Ø100-150

ØDW	ØCONC	T100DIDPI90				
		CÓDIGO	Y1	Y2	u/c	€
• 100	100-150	410105A100	279	169	1	**215,6**
• 125	100-150	410105A125	279	169	1	**239,5**
• 150	100-150	410105A150	279	169	1	**256,2**

CONC Ø130-200

ØDW	ØCONC	T130DIDPI90				
		CÓDIGO	Y1	Y2	u/c	€
• 150	130-200	410105C150	309	184	1	**295,8**

CONC Ø150-200

ØDW	ØCONC	T150DIDPI90				
		CÓDIGO	Y1	Y2	u/c	€
• 150	150-200	410105B150	360	205	1	**295,8**

Terminales

DW 304

29 SDPI
Sombrerete universal

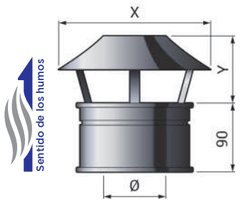

Brida de unión **incluida**

Ø	SDPI CÓDIGO	X	Y	u/c	€
080	41029080	245	90	1	**57,1**
100	41029100	300	115	1	**60,3**
125	41029125	300	115	1	**63,4**
150	41029150	300	115	1	**68,7**
175	41029175	350	145	1	**77,4**
200	41029200	400	160	1	**91,5**
250	41029250	500	180	1	**125,5**
300	41029300	600	200	1	**149,6**
350	40029350	700	230	1	**156,4**
400	40029400	800	295	1	**191,6**
450	40029450	900	305	1	**225,6**
500	40029500	900	325	1	**236,8**

30 SDPTI
Sombrerete universal con rejilla

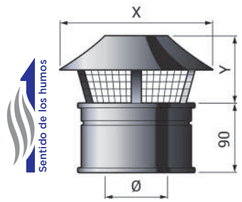

Brida de unión **incluida**

Ø	SDPTI CÓDIGO	X	Y	u/c	€
080	41030080	245	90	1	**74,1**
100	41030100	300	115	1	**78,2**
125	41030125	300	115	1	**82,3**
150	41030150	300	115	1	**89,3**
175	41030175	350	145	1	**100,2**
200	41030200	400	160	1	**118,5**
250	41030250	500	180	1	**163,2**
300	41030300	600	200	1	**194,4**

31 SDPAI
Sombrerete antiviento

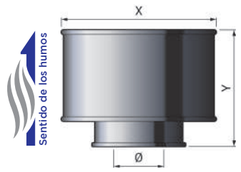

Brida de unión **incluida**

Ø	SDPAI CÓDIGO	X	Y	u/c	€
080	41031080	240	185	1	**77,9**
100	41031100	260	200	1	**81,4**
125	41031125	280	200	1	**84,7**
150	41031150	305	235	1	**95,0**
175	41031175	335	245	1	**113,2**
200	41031200	355	260	1	**117,1**
250	41031250	440	280	1	**138,1**
300	41031300	500	305	1	**168,2**
350	41031350	620	360	1	**215,8**
400	41031400	680	400	1	**242,2**

32 SDPAWI
Sombrerete antilluvia

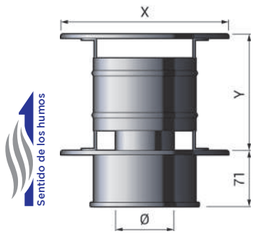

Brida de unión **incluida**

Ø	SDPAWI CÓDIGO	X	Y	u/c	€
080	41032080	230	166	1	**90,2**
100	41032100	250	175	1	**101,9**
125	41032125	275	190	1	**104,8**
150	41032150	300	205	1	**112,4**
175	41032175	350	227	1	**130,4**
200	41032200	400	250	1	**138,8**
250	41032250	500	308	1	**162,7**
300	41032300	590	368	1	**196,3**

Terminales

DW 304

34 FCDPI
Final cónico

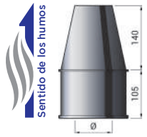

Brida de unión **incluida**

Ø	FCDPI CÓDIGO	u/c	€
080	41034080	1	**53,0**
100	41034100	1	**55,7**
125	41034125	1	**60,0**
150	41034150	1	**65,3**
175	41034175	1	**69,6**
200	41034200	1	**81,8**
250	41034250	1	**97,9**
300	41034300	1	**115,9**
350	40034350	1	**130,5**
400	40034400	1	**145,3**
450	40034450	1	**168,2**
500	40034500	1	**183,6**
550	40034550	1	**192,6**
600	40034600	1	**235,3**
650	40034650	1	**277,6**
700	40034700	1	**333,0**

35 FCDPTI
Final cónico con rejilla



Brida de unión **incluida**

Ø	FCDPTI CÓDIGO	u/c	€
080	41035080	1	**67,7**
100	41035100	1	**71,2**
125	41035125	1	**76,2**
150	41035150	1	**80,3**
175	41035175	1	**88,6**
200	41035200	1	**101,4**
250	41035250	1	**120,8**
300	41035300	1	**140,8**

36 FFDPI90
Final flauta 90º con rejilla

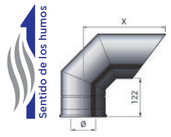

Brida de unión **incluida**

Ø	FFDPI90 CÓDIGO	X	u/c	€
080	41036080	262	1	**110,5**
100	41036100	287	1	**119,4**
125	41036125	318	1	**143,0**
150	41036150	350	1	**155,1**
175	41036175	381	1	**174,2**
200	41036200	412	1	**191,6**
250	41036250	475	1	**207,8**
300	41036300	537	1	**228,4**
350	41036350	599	1	**268,7**
400	41036400	661	1	**322,2**
450	41036450	723	1	**380,7**
500	41036500	785	1	**462,3**

37 FFDPI
Terminal horizontal flauta con rejilla

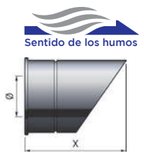

Brida de unión **incluida**

Ø	FFDPI CÓDIGO	X	u/c	€
080	41037080	198	1	**62,6**
100	41037100	212	1	**65,9**
125	41037125	235	1	**69,8**
150	41037150	247	1	**75,0**
175	41037175	264	1	**79,4**
200	41037200	282	1	**89,0**
250	41037250	317	1	**107,1**
300	41037300	352	1	**116,6**
350	41037350	387	1	**144,1**
400	41037400	422	1	**158,4**
450	41037450	457	1	**173,1**
500	41037500	492	1	**202,3**
550	41037550	527	1	**217,4**
600	41037600	562	1	**238,9**
650	41037650	597	1	**238,9**
700	41037700	632	1	**290,2**

144 STWDPI
Sombrerete tubular antilluvia

NOVEDAD

Brida de unión **incluida**

Ø	STWDPI CÓDIGO	u/c	€
080	410144080	1	**102,3**
100	410144100	1	**118,7**
125	410144125	1	**133,4**
150	410144150	1	**153,8**
175	410144175	1	**174,8**
200	410144200	1	**193,7**

68 VENTDPI
Terminal Venturi



Brida de unión **incluida**

Ø	VENTDPI CÓDIGO	Y	u/c	€
150	41068150	605	1	**522,3**
175	41068175	658	1	**551,5**
200	41068200	708	1	**582,5**
250	41068250	809	1	**661,3**
300	41068300	910	1	**823,5**
350	41068350	933	1	**999,8**
400	41068400	954	1	**1.129,2**
450	41068450	1054	1	**1.340,3**
500	41068500	1154	1	**1.520,7**

Terminales

DW 304

92 MODERADOR
Moderador de tiro

NOVEDAD



Ø	MODERADOR CÓDIGO	u/c	€
100	40092097140	1	**136,3**
110	40092097140	1	**136,3**
120	40092097140	1	**136,3**
125	40092097140	1	**136,3**
130	40092097140	1	**136,3**
150	40092140200	1	**154,2**
175	40092140200	1	**154,2**
180	40092140200	1	**154,2**
200	40092140200	1	**154,2**
250	40092200280	1	**407,3**

38 MDTDPI
Módulo moderador de tiro

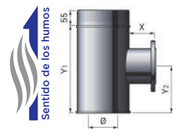

Ø	MDTDPI CÓDIGO	X	Y1	Y2	u/c	€
100	41038100	90	315	185	1	**259,4**
125	41038125	90	340	198	1	**267,4**
150	41038150	120	365	210	1	**229,9**
175	41038175	120	390	223	1	**233,3**
200	41038200	170	415	235	1	**257,1**
250	41038250	170	465	260	1	**617,6**
300	41038300	170	515	285	1	**638,4**

Brida de unión **incluida**

162 MEDTDPI
Módulo estabilizador de tiro para DW 304 y DW 316

NOVEDAD

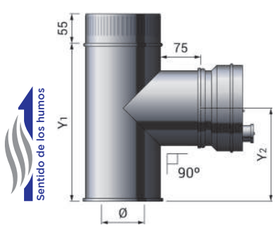

Brida de unión **incluida**

Ø	MEDTDPI CÓDIGO	Y1	Y2	u/c	€
100*	410162100	315	180	1	**346,1**
125*	410162125	340	196	1	**351,6**
150*	410162150	365	209	1	**391,0**
175*	410162175	390	222	1	**449,4**
200*	410162200	415	234	1	**472,6**
250*	410162250	465	259	1	**515,8**

*Consultar disponibilidad.

160 EDT
Estabilizador de tiro

NOVEDAD

Ø	EDT CÓDIGO	u/c	€
080*	400160080	1	**142,4**
150*	400160150	1	**154,2**

*Consultar disponibilidad.

161 EDTDPI
Estabilizador de tiro para DW 304 y DW 316

NOVEDAD

Ø	EDTDPI CÓDIGO	u/c	€
100*	410161100	1	**228,2**
125*	410161125	1	**236,8**
150*	410161150	1	**259,9**
175*	410161175	1	**263,8**
200*	410161200	1	**268,1**
250*	410161250	1	**272,3**

*Consultar disponibilidad.

Anclajes y soportes

DW 304

39 BMDP
Brida mural 35-89 mm

NUEVA VERSIÓN

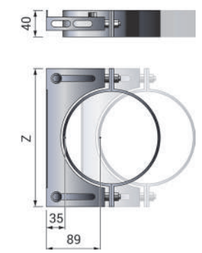

Ø	BMDP CÓDIGO	Z	u/c	€
080	40039080	205	6	**29,9**
100	40039100	235	6	**35,2**
125	40039125	250	6	**35,3**
150	40039150	265	6	**39,9**
175	40039175	300	6	**43,0**
200	40039200	325	6	**53,6**
250	40039250	375	2	**62,0**
300	40039300	425	2	**76,2**
350	40039350	475	2	**89,0**
400	40039400	525	2	**109,6**
450	40039450	575	2	**117,0**
500	40039500	625	2	**133,9**
550	40039550	675	2	**163,9**
600	40039600	725	2	**190,1**
650	40039650	775	2	**195,8**
700	40039700	825	2	**225,3**

117A EXJBMDP
Extensor corto para BMDP y BMDIE Ø080 a Ø300



EXJBMDP CÓDIGO	u/c	€
400117A000	1	**35,7**

117B EXLJBMDP
Extensor largo para BMDP y BMDIE Ø080 a Ø300



EXLJBMDP CÓDIGO	u/c	€
400117B000	1	**50,4**

117C EXXLJBMDP
Extensor extra largo para BMDP Ø080-300



EXXLJBMDP CÓDIGO	u/c	€
400117C000	1	**65,0**

40 BMDPEX
Brida mural extensible 354-554 mm

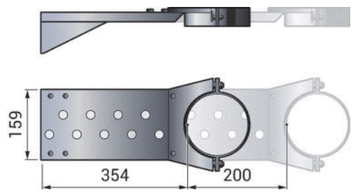

Ø	BMDPEX CÓDIGO	u/c	€
080	40040080	1	**89,5**
100	40040100	1	**95,1**
125	40040125	1	**95,5**
150	40040150	1	**101,5**
175	40040175	1	**111,1**
200	40040200	1	**117,7**
250	40040250	1	**124,0**
300	40040300	1	**137,3**

Anclajes y soportes

DW 304

44 BVDP
Brida viento

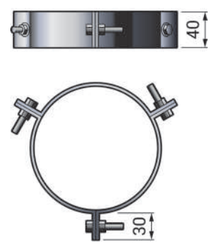

Ø	BVDP CÓDIGO	u/c	€
080	40044080	1	**14,9**
100	40044100	1	**16,1**
125	40044125	1	**16,7**
150	40044150	1	**17,4**
175	40044175	1	**17,7**
200	40044200	1	**18,8**
250	40044250	1	**24,2**
300	40044300	1	**26,1**
350	40044350	1	**33,4**
400	40044400	1	**37,1**
450	40044450	1	**38,0**
500	40044500	1	**39,0**
550	40044550	1	**43,5**
600	40044600	1	**50,0**
650	40044650	1	**62,4**
700	40044700	1	**78,0**

69 BTDPG
Brida tejado larga galvanizada

NUEVA VERSIÓN

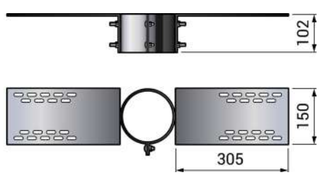

Ø	BTDPG CÓDIGO	u/c	€
080	40069080	1	**77,0**
100	40069100	1	**79,5**
125	40069125	1	**82,3**
150	40069150	1	**85,7**
175	40069175	1	**87,0**
200	40069200	1	**89,0**
250	40069250	1	**91,6**
300	40069300	1	**94,2**

45 BTDP
Brida tejado

Ø	BTDP CÓDIGO	u/c	€
080	40045080	1	**37,8**
100	40045100	1	**39,9**
125	40045125	1	**40,4**
150	40045150	1	**41,4**
175	40045175	1	**43,1**
200	40045200	1	**46,2**
250	40045250	1	**49,3**
300	40045300	1	**54,0**
350	40045350	1	**59,4**
400	40045400	1	**65,4**
450	40045450	1	**72,0**
500	40045500	1	**79,2**
550	40045550	1	**87,0**
600	40045600	1	**95,9**
650	40045650	1	**105,5**
700	40045700	1	**115,8**

151 BDDP
Brida forjado 2 anclajes

NOVEDAD

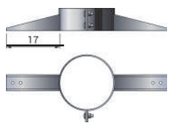

Ø	BDDP CÓDIGO	u/c	€
080	400151080	1	**52,0**
100	400151100	1	**52,0**
125	400151125	1	**54,1**
150	400151150	1	**54,1**
175	400151175	1	**56,1**
200	400151200	1	**58,7**

Bofill SINCE 1892
Soluciones en tuberías para **chimeneas y conductos**

Anclajes y soportes

DW 304

DOBLE PARED DW 304

70 BTDPBA
Brida soporte

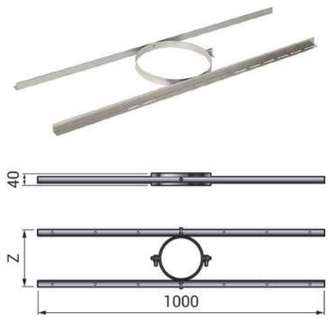

Ø	BTDPBA CÓDIGO	Z	u/c	€
080	40070080	186	1	**64,5**
100	40070100	206	1	**68,0**
125	40070125	231	1	**69,3**
150	40070150	256	1	**71,3**
175	40070175	281	1	**74,1**
200	40070200	306	1	**75,8**
250	40070250	356	1	**78,8**
300	40070300	396	1	**81,2**

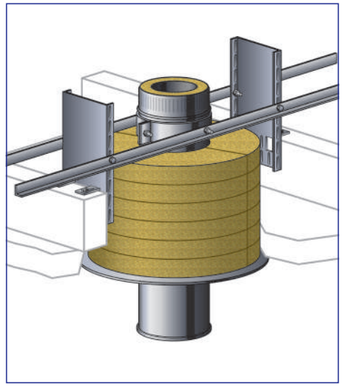

112 R40BTDPBA
Alzador 400 mm para BTDPBA

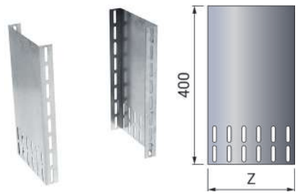

Ø	R40BTDPBA CÓDIGO	Z	u/c	€
080	400112080	150	1	**33,4**
100	400112100	170	1	**33,4**
125	400112125	195	1	**33,4**
150	400112150	220	1	**33,4**
175	400112175	245	1	**33,4**
200	400112200	270	1	**33,4**

El R40BTDPBA es un conjunto de soporte alzado para facilitar la fijación de la brida soporte BTDPBA cuando ésta no se puede montar directamente sobre el forjado debido a la presencia de algún elemento, como por ejemplo una coquilla aislante VOLPASDP.

72 BARADP
Brida araña

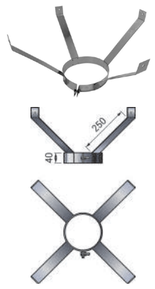

Ø	BARADP CÓDIGO	u/c	€
080	40072080	1	**29,9**
100	40072100	1	**27,1**
125	40072125	1	**27,3**
150	40072150	1	**29,6**
175	40072175	1	**30,0**
200	40072200	1	**27,7**
250	40072250	1	**33,7**
300	40072300	1	**35,2**
350	40072350	1	**40,0**
400	40072400	1	**43,1**
450	40072450	1	**45,1**
500	40072500	1	**43,5**
550	40072550	1	**44,9**
600	40072600	1	**60,5**

72A BFDP
Brida forjado

Ø	BFDP CÓDIGO	u/c	€
080	40072A080	1	**24,8**
100	40072A100	1	**41,2**
125	40072A125	1	**47,4**
150	40072A150	1	**49,7**
175	40072A175	1	**52,2**
200	40072A200	1	**54,8**
250	40072A250	1	**57,5**
300	40072A300	1	**60,4**

Anclajes y soportes

DW 304

71 SPLADP
Soporte plataforma

NUEVA VERSIÓN

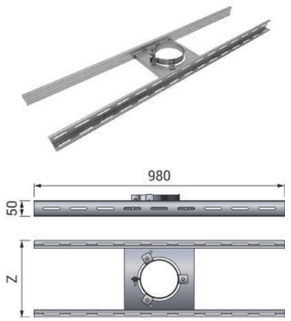

Ø	SPLADP CÓDIGO	Z	u/c	€
080	40071080	300	1	**77,0**
100	40071100	325	1	**78,4**
125	40071125	348	1	**80,6**
150	40071150	375	1	**82,7**
175	40071175	400	1	**83,1**
200	40071200	424	1	**85,7**
250	40071250	470	1	**87,0**
300	40071300	520	1	**88,5**

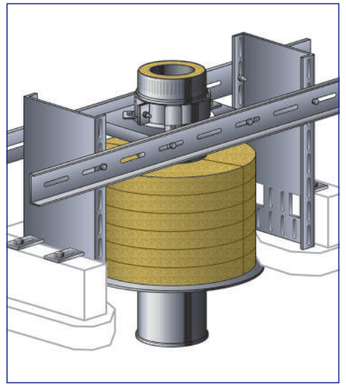

113 R40SPLADP
Alzador 400 mm para SPLADP

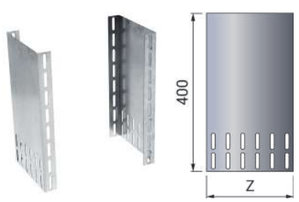

Ø	R40SPLADP CÓDIGO	Z	u/c	€
080	400113080	150	1	**21,4**
100	400113100	170	1	**21,9**
125	400113125	195	1	**37,7**
150	400113150	220	1	**37,7**
175	400113175	245	1	**37,7**
200	400113200	270	1	**37,7**

El R40SPLADP es un conjunto de soporte alzado para facilitar la fijación del soporte plataforma SPLADP cuando éste no se puede montar directamente sobre el forjado debido a la presencia de algún elemento, como por ejemplo una coquilla aislante VOLPASDP.

46 SBDP
Soporte base

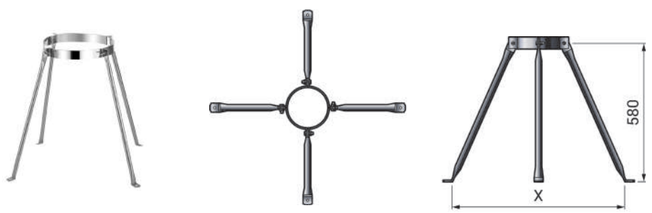

Ø	SBDP CÓDIGO	X	u/c	€
080	40046080	280	1	**81,4**
100	40046100	300	1	**82,9**
125	40046125	325	1	**83,7**
150	40046150	350	1	**86,4**
175	40046175	375	1	**91,7**
200	40046200	400	1	**93,5**
250	40046250	450	1	**107,6**
300	40046300	500	1	**114,6**
350	40046350	550	1	**120,5**
400	40046400	600	1	**126,6**
450	40046450	650	1	**132,8**
500	40046500	700	1	**139,4**

Bofill SINCE 1892
Soluciones en tuberías para **chimeneas y conductos**

Anclajes y soportes

DOBLE PARED DW 304

48 SMDPI
Soporte mural 15-68 mm

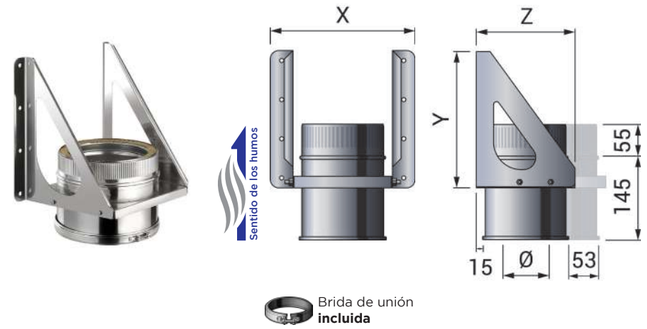

Ø	SMDPI CÓDIGO	X	Y	Z	u/c	€
080	41048080	251	235	171	1	**106,4**
100	41048100	270	289	190	1	**127,7**
125	41048125	295	290	215	1	**133,9**
150	41048150	320	315	240	1	**156,7**
175	41048175	345	345	265	1	**165,3**
200	41048200	370	370	290	1	**179,1**
250	41048250	420	535	340	1	**248,0**
300	41048300	470	600	390	1	**300,6**
350	41048350	520	660	440	1	**349,7**
400	41048400	570	730	490	1	**369,8**
450	41048450	620	795	540	1	**417,4**
500	41048500	670	860	590	1	**454,4**
550	41048550	741	911	661	1	**502,6**
600	41048600	791	1014	711	1	**621,1**
650	41048650	841	1079	761	1	**714,3**
700	41048700	891	1144	811	1	**821,4**

73A EXSMDPI
Alargador 68-200 mm para SMDPI Ø080-150

x4 Tuercas y tornillos **incluidos**

EXSMDPI CÓDIGO	u/c	€
40073A000	1	**35,7**

73B EXLSMDPI
Alargador 68-200 mm para SMDPI Ø175-300

x4 Tuercas y tornillos **incluidos**

EXLSMDPI CÓDIGO	u/c	€
40073B000	1	**50,4**

49 SMDPIEX
Soporte mural regulable 200-500 mm

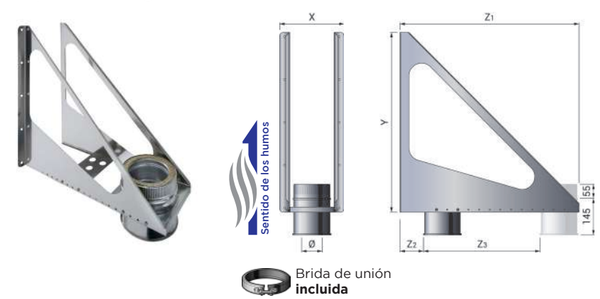

Ø	SMDPIEX CÓDIGO	X	Y	Z_1	Z_2	Z_3	u/c	€
080	41049080	250	707	707	100	450	1	**235,3**
100	41049100	270	707	707	100	440	1	**243,4**
125	41049125	295	707	707	100	425	1	**249,2**
150	41049150	320	707	707	100	401	1	**267,9**
175	41049175	345	857	857	200	530	1	**325,7**
200	41049200	370	857	857	200	505	1	**340,4**
250	41049250	420	857	857	200	450	1	**371,9**
300	41049300	470	857	857	200	401	1	**405,7**

Anclajes y soportes

DW 304

50 SMDPIB
Soporte base regulable

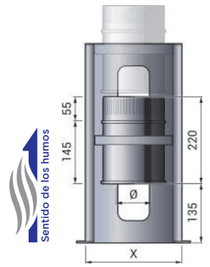

Brida de unión **incluida**

Ø	SMDPIB CÓDIGO	X	Z	u/c	€
080	41050080	241	221	1	**230,6**
100	41050100	260	240	1	**238,4**
125	41050125	285	265	1	**259,7**
150	41050150	310	290	1	**273,4**
175	41050175	325	315	1	**288,0**
200	41050200	357	337	1	**306,5**
250	41050250	410	390	1	**359,2**
300	41050300	460	440	1	**396,2**
350	41050350	510	490	1	**515,9**
400	41050400	560	540	1	**640,6**

51 PSDPI
Placa salida

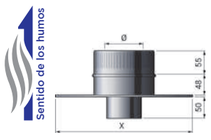

Ø	PSDPI CÓDIGO	X	u/c	€
080	41051080	320	1	**92,8**
100	41051100	340	1	**106,0**
125	41051125	365	1	**109,3**
150	41051150	390	1	**111,8**
175	41051175	415	1	**125,8**
200	41051200	440	1	**151,7**
250	41051250	490	1	**182,9**
300	41051300	540	1	**204,4**
350	41051350	550	1	**218,2**
400	41051400	600	1	**249,4**
450	41051450	650	1	**288,5**
500	41051500	700	1	**309,0**
550	41051550	770	1	**328,2**
600	41051600	820	1	**410,1**
650	41051650	870	1	**512,6**
700	41051700	920	1	**563,8**

53 PSFDP
Placa salida forjado

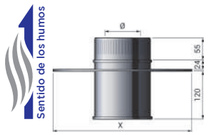

Brida de unión **incluida**

Ø	PSFDP CÓDIGO	X	u/c	€
080	41053080	350	1	**95,6**
100	41053100	370	1	**109,1**
125	41053125	395	1	**113,0**
150	41053150	420	1	**114,9**
175	41053175	445	1	**129,6**
200	41053200	470	1	**156,3**
250	41053250	520	1	**188,4**
300	41053300	570	1	**208,9**
350	41053350	620	1	**229,6**
400	41053400	670	1	**260,6**
450	41053450	720	1	**297,8**
500	41053500	770	1	**318,7**
550	41053550	820	1	**338,3**
600	41053600	870	1	**418,7**
650	41053650	920	1	**526,5**
700	41053700	970	1	**582,5**

54 PMDP
Placa mosaico



Ø	PMDP CÓDIGO	X	u/c	€
080	40054080	320	1	**67,6**
100	40054100	340	1	**77,7**
125	40054125	365	1	**80,1**
150	40054150	390	1	**89,0**
175	40054175	415	1	**96,9**
200	40054200	440	1	**106,3**
250	40054250	490	1	**123,4**
300	40054300	540	1	**147,8**
350	40054350	590	1	**177,5**
400	40054400	640	1	**212,9**
450	40054450	690	1	**244,7**
500	40054500	740	1	**280,2**

55 TFDP
Placa cortafuegos

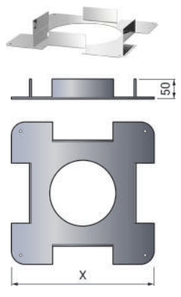

Ø	TFDP CÓDIGO	X	u/c	€
080	40055080	320	1	**43,1**
100	40055100	340	1	**46,9**
125	40055125	365	1	**50,4**
150	40055150	390	1	**52,4**
175	40055175	415	1	**59,8**
200	40055200	440	1	**68,3**
250	40055250	490	1	**80,4**
300	40055300	540	1	**91,5**
350	40055350	590	1	**105,0**
400	40055400	640	1	**121,3**
450	40055450	690	1	**134,9**
500	40055500	740	1	**151,7**

Anclajes y soportes

DW 304

51A PSDP..F
Placa salida de FLEX 316 a DW 304, DW 316 y DW BLACK

NOVEDAD

FLEX → DW

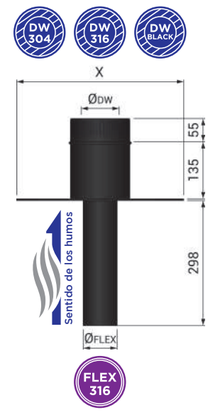

Inox

ØFLEX	ØDW	PSDP..F CÓDIGO	X	u/c	€
080	080	41051A080	320	1	**131,7**
100	100	41051A100	340	1	**133,0**
130	125	41051A130125	365	1	**150,5**
130	150	41051A130150	390	1	**189,2**
150	150	41051A150	390	1	**143,4**
180	175	41051A180175	415	1	**169,5**
200	200	41051A200	440	1	**177,5**
250	250	41051A250	490	1	**189,1**
300	300	41051A300	540	1	**221,8**

Negro mate

ØFLEX	ØDW	PSDPP..F CÓDIGO	X	u/c	€
080	080	41551A080	320	1	**167,9**
100	100	41551A100	340	1	**169,5**
100	150	41551A100150	390	1	**178,7**
130	125	41551A130125	365	1	**191,7**
130	150	41551A130150	390	1	**241,1**
150	150	41551A150	390	1	**182,7**
180	175	41551A180175	415	1	**216,1**
200	200	41551A200	440	1	**241,0**
250	250	41551A250	490	1	**282,6**
300	300	41551A300	540	1	**309,8**

156 PSDPFLEX
Placa salida de DW 304, DW 316 y DW BLACK a FLEX 316

NOVEDAD

DW → FLEX

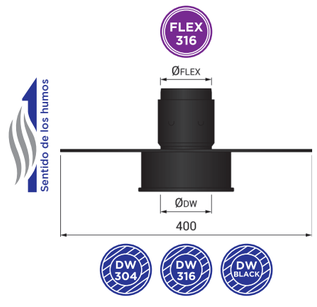

Brida de unión **incluida**

Inox

ØFLEX	ØDW	PSDPFLEX CÓDIGO	X	u/c	€
080	080	410156080	400	1	**162,6**
100	100	410156100	400	1	**163,9**
125	125	410156125	400	1	**181,4**
150	150	410156150	400	1	**174,3**
175	175	410156175	400	1	**185,0**
200	200	410156200	400	1	**208,4**

Negro mate

ØFLEX	ØDW	PSDPFLEXP CÓDIGO	X	u/c	€
080	080	415156080	400	1	**199,4**
100	100	415156100	400	1	**201,0**
125	125	415156125	400	1	**203,6**
150	100	415156150100	400	1	**222,9**
150	150	415156150	400	1	**214,2**
175	175	415156175	400	1	**227,9**
200	200	415156200	400	1	**247,2**

Anclajes y soportes

DW 304

56 PTFV
Placa cortafuegos ventilada inox

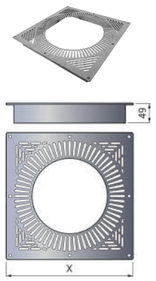

Ø	PTFV			
	CÓDIGO	X	u/c	€
125	40056125	325	1	**131,0**
150	40056150	350	1	**136,1**
175	40056175	375	1	**143,1**
200	40056200	400	1	**150,1**
250	40056250	425	1	**157,8**
300	40056300	450	1	**165,8**

74 PSVDP
Placa distancia de seguridad ventilada galva

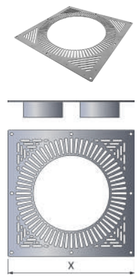

Ø	PSVDP			
	CÓDIGO	X	u/c	€
080	40074080	280	1	**59,8**
100	40074100	300	1	**61,5**
125	40074125	325	1	**66,2**
150	40074150	350	1	**70,8**
175	40074175	375	1	**79,2**
200	40074200	400	1	**84,8**
250	40074250	425	1	**95,2**
300	40074300	450	1	**118,7**

57 JS
Junta silicona

Ø	JS		
	CÓDIGO	u/c	€
080	40057080	1	**3,4**
100	40057100	1	**3,9**
120	40057120	1	**4,4**
125	40057125	1	**4,4**
130	40057130	1	**4,4**
150	40057150	1	**5,2**
175	40057175	1	**5,8**
180	40057180	1	**5,8**
200	40057200	1	**6,8**
250	40057250	1	**8,9**
300	40057300	1	**11,6**

102 BRIU
Brida unión

Ø	BRIU		
	CÓDIGO	u/c	€
080	400102080	1	**9,3**
100	400102100	1	**9,7**
125	400102125	1	**10,0**
150	400102150	1	**10,3**
175	400102175	1	**10,7**
200	400102200	1	**11,9**
250	400102250	1	**13,6**
300	400102300	1	**14,9**
350	400102350	1	**23,4**
400	400102400	1	**26,1**
450	400102450	1	**28,4**
500	400102500	1	**29,7**

118 BRIUCK
Brida unión click

NOVEDAD

Ø	BRIUCK		
	CÓDIGO	u/c	€
080	400118080	1	**6,1**
100	400118100	1	**6,5**
125	400118125	1	**6,8**
150	400118150	1	**7,2**
175	400118175	1	**9,0**
200	400118200	1	**10,5**
250	400118250	1	**12,5**
300	400118300	1	**14,2**

47 BRIUM
Brida estructural

Ø	BRIUM		
	CÓDIGO	u/c	€
080	40047080	1	**32,9**
100	40047100	1	**33,6**
125	40047125	1	**34,2**
150	40047150	1	**34,8**
175	40047175	1	**35,6**
200	40047200	1	**36,3**
250	40047250	1	**36,7**
300	40047300	1	**37,8**
350	40047350	1	**47,2**
400	40047400	1	**50,0**
450	40047450	1	**51,3**
500	40047500	1	**51,9**
550	40047550	1	**53,6**
600	40047600	1	**56,3**
650	40047650	1	**57,5**
700	40047700	1	**58,5**

Protecciones

DW 304

135 FHDP
Remate DW para salidas a cubierta

NOVEDAD

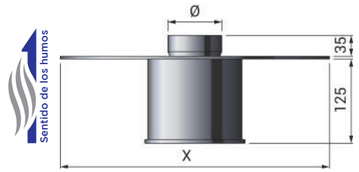

Ø	FHDP			
	CÓDIGO	X	u/c	€
080	410135080	330	1	**79,1**
100	410135100	350	1	**80,6**
125	410135125	375	1	**82,5**
150	410135150	400	1	**85,0**
175	410135175	425	1	**87,8**
200	410135200	450	1	**91,6**
250	410135250	500	1	**106,2**
300	410135300	550	1	**119,0**

Brida de unión **incluida**

60 CADPA
Cubreaguas de aluminio

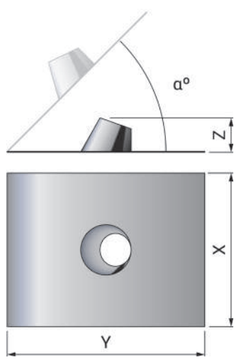

0º

Ø	CADPA0					
	CÓDIGO	X	Y	Z	u/c	€
080	40060080	575	980	140	1	**121,5**
100	40060100	595	980	140	1	**124,4**
125	40060125	610	980	140	1	**138,8**
150	40060150	635	980	140	1	**144,4**
175	40060175	650	980	140	1	**150,3**
200	40060200	660	980	140	1	**177,3**
250	40060250	735	980	140	1	**186,1**
300	40060300	785	980	140	1	**219,7**
350	40060350	835	980	140	1	**241,6**
400	40060400	890	980	140	1	**289,9**

0-45º

Ø	CADPA45					
	CÓDIGO	X	Y	Z	u/c	€
080	40061080	700	900	153	1	**143,6**
100	40061100	720	980	165	1	**155,5**
125	40061125	750	980	174	1	**173,7**
150	40061150	780	980	183	1	**180,4**
175	40061175	780	980	194	1	**187,8**
200	40061200	810	980	204	1	**221,7**
250	40061250	810	980	226	1	**232,7**
300	40061300	890	980	250	1	**274,6**

Protecciones

DW 304

58 CADP
Cubreaguas de plomo

NOVEDAD

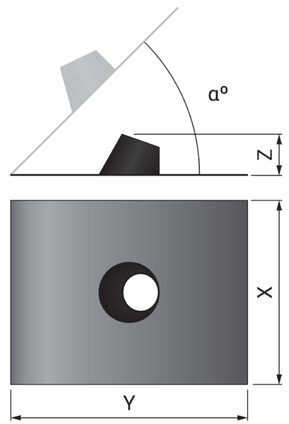

Inox

0-45º

Ø	CADP0					
	CÓDIGO	X	Y	Z	u/c	€
• 080	40058080	700	900	153	1	**227,3**
• 100	40058100	720	980	165	1	**245,9**
• 125	40058125	750	980	174	1	**255,4**
• 150	40058150	780	980	183	1	**268,5**
• 175	40058175	780	980	194	1	**275,3**
• 200	40058200	810	980	204	1	**286,2**
• 250	40058250	810	980	226	1	**323,2**
• 300	40058300	890	980	250	1	**389,3**
• 350	40058350	990	980	431	1	**456,2**
• 400	40058400	1.200	1.200	474	1	**618,3**
• 450	40058450	1.290	1.290	517	1	**660,8**
• 500	40058500	1.380	1.380	560	1	**765,9**

45-60º

Ø	CADP60					
	CÓDIGO	X	Y	Z	u/c	€
• 080	40059080	700	900	188	1	**254,5**
• 100	40059100	740	980	200	1	**275,3**
• 125	40059125	750	980	227	1	**324,5**
• 150	40059150	780	980	247	1	**335,7**
• 175	40059175	780	980	270	1	**363,4**
• 200	40059200	810	980	293	1	**406,4**
• 250	40059250	810	980	335	1	**452,5**
• 300	40059300	890	980	385	1	**687,0**
• 350	40059350	1.502	1.502	468	1	**749,7**

Negro mate

0-45º

Ø	CADP0NM					
	CÓDIGO	X	Y	Z	u/c	€
• 080	41558080	700	900	153	1	**272,7**
• 100	41558100	720	980	165	1	**298,5**
• 125	41558125	750	980	174	1	**306,5**
• 150	41558150	780	980	183	1	**322,1**
• 175	41558175	780	980	194	1	**345,3**
• 200	41558200	810	980	204	1	**359,1**
• 250	41558250	810	980	226	1	**418,2**
• 300	41558300	890	980	250	1	**457,2**

45-60º

Ø	CADP60NM					
	CÓDIGO	X	Y	Z	u/c	€
• 080	41559080	700	900	153	1	**298,7**
• 100	41559100	720	980	165	1	**322,0**
• 125	41559125	750	980	174	1	**368,3**
• 150	41559150	780	980	183	1	**441,1**
• 175	41559175	780	980	194	1	**424,6**
• 200	41559200	810	980	204	1	**476,2**
• 250	41559250	810	980	226	1	**522,4**
• 300	41559300	890	980	250	1	**787,9**

Protecciones

DW 304

138 CADPS0
Cubreaguas de acero inoxidable 0º

NOVEDAD

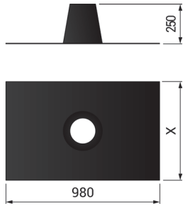

Inox

0º

Ø	CADPS0				
	CÓDIGO	X	u/c	€	
• 080	400138080	575	1	**136,1**	
• 100	400138100	595	1	**141,3**	
• 125	400138125	610	1	**143,6**	
• 150	400138150	635	1	**148,1**	
• 175	400138175	650	1	**154,4**	
• 200	400138200	660	1	**160,5**	
• 250	400138250	735	1	**169,0**	
• 300	400138300	785	1	**181,1**	

Negro mate

0º

Ø	CADPS0				
	CÓDIGO	X	u/c	€	
• 080	415138080	575	1	**164,9**	
• 100	415138100	595	1	**172,8**	
• 125	415138125	610	1	**175,7**	
• 150	415138150	635	1	**181,2**	
• 175	415138175	650	1	**188,9**	
• 200	415138200	660	1	**196,5**	
• 250	415138250	735	1	**206,9**	
• 300	415138300	785	1	**217,7**	

141 CADPSY
Cubreaguas de acero inoxidable

NOVEDAD

Silicona selladora premium (290 ml)

Ø	SILIC			
	CÓDIGO	COLOR	u/c	€
• SILICWH	400159A290	Blanco	1	**24,5**
• SILICNM	400159B290	Negro	1	**24,5**
• SILICTR	400159C290	Transparente	1	**24,5**

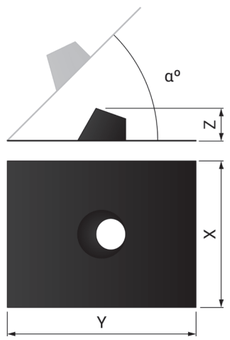

Inox

1-45º

Ø	CADPSY45					
	CÓDIGO	X	Y	Z	u/c	€
• 080	400141080	585	833	153	1	**136,1**
• 100	400141100	585	833	165	1	**141,3**
• 125	400141125	720	1.000	174	1	**143,6**
• 150	400141150	720	1.000	183	1	**148,1**
• 175	400141175	720	1.000	194	1	**154,4**
• 200	400141200	720	1.000	204	1	**160,5**
• 250	400141250	860	1.250	226	1	**169,0**
• 300	400141300	860	1.250	250	1	**181,1**

45-60º

Ø	CADPSY60					
	CÓDIGO	X	Y	Z	u/c	€
• 080	400142080	720	1.000	188	1	**136,1**
• 100	400142100	720	1.000	200	1	**141,3**
• 125	400142125	860	1.250	227	1	**143,6**
• 150	400142150	860	1.250	247	1	**148,1**
• 175	400142175	860	1.250	270	1	**154,4**
• 200	400142200	860	1.250	293	1	**160,5**

Negro mate

1-45º

Ø	CADPSYP45					
	CÓDIGO	X	Y	Z	u/c	€
• 080	415141080	585	833	153	1	**161,6**
• 100	415141100	585	833	165	1	**167,0**
• 125	415141125	720	1.000	174	1	**175,7**
• 150	415141150	720	1.000	183	1	**181,2**
• 175	415141175	720	1.000	194	1	**188,9**
• 200	415141200	720	1.000	204	1	**196,5**
• 250	415141250	860	1.250	226	1	**206,7**
• 300	415141300	860	1.250	250	1	**221,6**

45-60º

Ø	CADPSYP60					
	CÓDIGO	X	Y	Z	u/c	€
• 080	415142080	720	1.000	188	1	**161,6**
• 100	415142100	720	1.000	200	1	**167,0**
• 125	415142125	860	1.250	227	1	**175,7**
• 150	415142150	860	1.250	247	1	**181,2**
• 175	415142175	860	1.250	270	1	**188,9**
• 200	415142200	860	1.250	293	1	**196,5**

Protecciones

DW 304

141A FBCADPSY
Faldón de butilo para CADPSY y CADISY

NOVEDAD

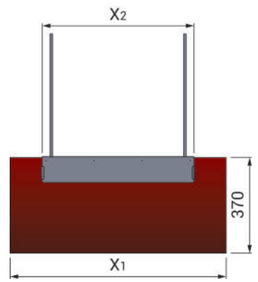

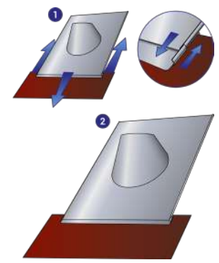

0-45º

Rojo

Ø	FBRCADPSY45 CÓDIGO	X1	X2	u/c	€
080 a 100	400141AS	833	585	1	**101,5**
125 a 200	400141AM	1.000	720	1	**108,5**
250 a 300	400141AL	1.250	860	1	**108,5**

Negro

Ø	FBNCADPSY45 CÓDIGO	X1	X2	u/c	€
080 a 100	400141BS	833	585	1	**101,5**
125 a 200	400141BM	1.000	720	1	**108,5**
250 a 300	400141BL	1.250	860	1	**108,5**

45-60º

Ø	FBRCADPSY60 CÓDIGO	X1	X2	u/c	€
080 a 100	400141AL	1.250	860	1	**108,5**
125 a 200	400142AM	1.250	860	1	**115,8**

Ø	FBNCADPSY60 CÓDIGO	X1	X2	u/c	€
080 a 100	400141BL	1.250	860	1	**108,5**
125 a 200	400142BM	1.250	860	1	**115,8**

141C KECADPSY
Kit de estanqueidad para CADPSY y CADISY

NOVEDAD

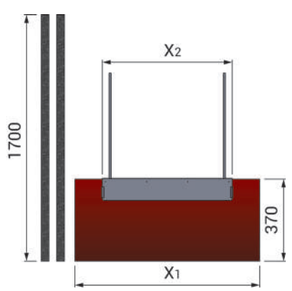

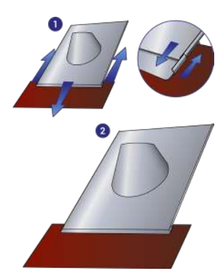

0-45º

Rojo

Ø	KERCADPSY45 CÓDIGO	X1	X2	u/c	€
080 a 100	400141CS	833	585	1	**129,3**
125 a 200	400141CM	1.000	720	1	**139,4**
250 a 300	400141CL	1.250	860	1	**139,4**

Negro

Ø	KENCADPSY45 CÓDIGO	X1	X2	u/c	€
080 a 100	400141DS	833	585	1	**129,3**
125 a 200	400141DM	1.000	720	1	**139,4**
250 a 300	400141DL	1.250	860	1	**139,4**

45-60º

Ø	KERCADPSY60 CÓDIGO	X1	X2	u/c	€
080 a 100	400141CL	1.250	860	1	**139,4**
125 a 200	400142CM	1.250	860	1	**146,7**

Ø	KENCADPSY60 CÓDIGO	X1	X2	u/c	€
080 a 100	400141DL	1.250	860	1	**139,4**
125 a 200	400142DM	1.250	860	1	**146,7**

Protecciones

DW 304

62 VDP
Vierteaguas

Inox

Ø	VDP CÓDIGO	X	Y	u/c	€
080	40062080	260	38	1	**29,3**
100	40062100	280	38	1	**31,3**
125	40062125	305	40	1	**32,5**
150	40062150	340	42	1	**35,0**
175	40062175	375	44	1	**35,8**
200	40062200	410	46	1	**43,1**
250	40062250	470	48	1	**49,2**
300	40062300	530	50	1	**54,4**
350	40062350	600	50	1	**66,7**
400	40062400	650	60	1	**77,6**
450	40062450	710	60	1	**84,8**
500	40062500	760	65	1	**93,3**
550	40062550	820	65	1	**100,3**
600	40062600	870	65	1	**104,0**
650	40062650	920	70	1	**119,7**
700	40062700	970	75	1	**137,6**

Negro mate

Ø	VDPP CÓDIGO	X	Y	u/c	€
080	41534080	260	38	1	**37,3**
100	41534100	280	38	1	**39,9**
125	41534125	305	40	1	**41,5**
150	41534150	340	42	1	**44,6**
175	41534175	375	44	1	**45,7**
200	41534200	410	46	1	**54,8**
250	41534250	470	48	1	**62,8**
300	41534300	530	50	1	**69,4**

119A VDPE
Vierteaguas estanco

NOVEDAD

Junta de silicona **incluida**

Inox

Ø	VDPE CÓDIGO	X	Y	u/c	€
080	400119A080	260	44	1	**39,8**
100	400119A100	280	44	1	**42,6**
125	400119A125	305	46	1	**45,0**
150	400119A150	340	48	1	**48,7**
175	400119A175	375	50	1	**51,2**
200	400119A200	410	52	1	**53,7**
250	400119A250	470	54	1	**60,9**
300	400119A300	530	56	1	**68,5**

Negro mate

Ø	VDPEP CÓDIGO	X	Y	u/c	€
080	415119A080	260	44	1	**48,7**
100	415119A100	280	44	1	**52,3**
125	415119A125	305	46	1	**55,0**
150	415119A150	340	48	1	**59,4**
175	415119A175	375	50	1	**62,3**
200	415119A200	410	52	1	**72,7**
250	415119A250	470	54	1	**83,8**
300	415119A300	530	56	1	**92,5**

119C JVDE
Junta silicona para VDPE, VDPEP, VDIE y VDIENM

NOVEDAD

Ø	JVDE CÓDIGO	u/c	€
080	400119C120160	1	**5,4**
100	400119C120160	1	**5,4**
125	400119C185260	1	**6,7**
150	400119C185260	1	**6,7**
175	400119C185260	1	**6,7**
200	400119C185260	1	**6,7**
250	400119C250350	1	**10,1**
300	400119C250350	1	**10,1**

Protecciones

DW 304

103A CASQR
Cubreaguas base cuadrada en silicona rojo

NOVEDAD

Temperatura máxima de trabajo **260 °C**



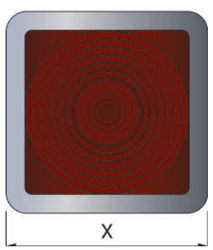

Ø Exterior	CASQR101209 CÓDIGO	X	u/c	€
• 101-209	400103A101209	279	1	**98,5**

Ø Exterior	CASQR140292 CÓDIGO	X	u/c	€
• 140-292	400103A140292	355	1	**202,4**

Ø Exterior	CASQR171343 CÓDIGO	X	u/c	€
• 171-343	400103A171343	431	1	**277,7**

104 KCA
Kit para cubreaguas CA

Ø Exterior	KCA003177 CÓDIGO	u/c	€
• 003-177	400104003177	1	**61,2**

Ø Exterior	KCA101343 CÓDIGO	u/c	€
• 101-520	400104101520	1	**117,4**

El Cubreaguas CASQR es un modelo muy adecuado y fácil de instalar en cubiertas planas, continuas, con cualquier tipo de geometría, o simplemente cuando se quiere evitar la manipulación de la cubierta. Se ajusta directamente alrededor del conducto y se adapta a la geometría de la cubierta.

Opcionalmente puede completarse con el kit de instalación KCA que contiene todos los materiales necesarios para un sellado óptimo.

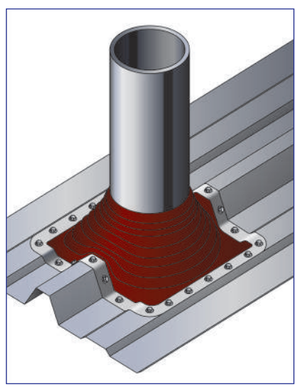

Protecciones

DW 304

103 CAEQN
Cubreaguas base cuadrada en EPDM negro

Temperatura máxima de trabajo **100 °C**



Ø Exterior	CAEQN101209 CÓDIGO	X	u/c	€
• 101-209	400103101209	279	1	**55,6**

Ø Exterior	CAEQN140292 CÓDIGO	X	u/c	€
• 140-292	400103140292	355	1	**99,9**

Ø Exterior	CAEQN171343 CÓDIGO	X	u/c	€
• 171-343	400103171343	431	1	**133,9**

Ø Exterior	CAEQN240520 CÓDIGO	X	u/c	€
• 240-520	400103240520	635	1	**216,3**

104 KCA
Kit para cubreaguas CA

Ø Exterior	KCA003177 CÓDIGO	u/c	€
• 003-177	400104003177	1	**61,2**

Ø Exterior	KCA101343 CÓDIGO	u/c	€
• 101-520	400104101520	1	**117,4**

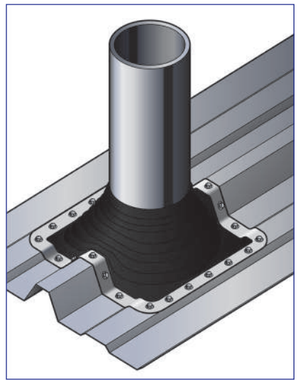

El Cubreaguas CAEQN es un modelo muy adecuado y fácil de instalar en cubiertas planas, continuas, con cualquier tipo de geometría, o simplemente cuando se quiere evitar la manipulación de la cubierta. Se ajusta directamente alrededor del conducto y se adapta a la geometría de la cubierta.

Opcionalmente puede completarse con el kit de instalación KCA que contiene todos los materiales necesarios para un sellado óptimo.

137A PER01A
Perfil de silicona negro para embellecedores DW

NOVEDAD

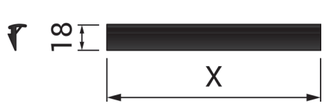

X	PER01A CÓDIGO	m	€/m
• 01 m	400137A01	1	**15,5**
• 25 m	400137A25	25	**10,4**

Protecciones

DW 304

64 PL120DP0
Pletina circular 0º



Inox

0º

Ø	PL120DP0 CÓDIGO	X	u/c	€
080	40064080	387	1	**46,2**
100	40064100	407	1	**49,2**
125	40064125	432	1	**51,3**
150	40064150	457	1	**53,5**
175	40064175	482	1	**56,4**
200	40064200	507	1	**66,4**
250	40064250	557	1	**73,1**
300	40064300	607	1	**84,3**
350	40064350	657	1	**87,0**
400	40064400	707	1	**89,6**
450	40064450	757	1	**92,3**
500	40064500	807	1	**97,7**

Negro mate

0º

Ø	PL120DPP0 CÓDIGO	X	u/c	€
080	41564080	387	1	**56,1**
100	41564100	407	1	**59,7**
125	41564125	432	1	**62,2**
150	41564150	457	1	**64,9**
175	41564175	482	1	**68,5**
200	41564200	507	1	**80,6**
250	41564250	557	1	**84,1**
300	41564300	607	1	**89,1**

64A PL120DP
Pletina circular 2 piezas

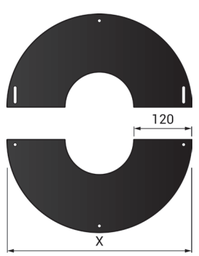

Inox

1-10º

Ø	PL120DP10 CÓDIGO	X	u/c	€
080	40064A080	387	1	**47,9**
100	40064A100	407	1	**49,3**
125	40064A125	432	1	**51,9**
150	40064A150	457	1	**55,5**
175	40064A175	482	1	**57,6**
200	40064A200	507	1	**67,2**
250	40064A250	557	1	**75,1**
300	40064A300	607	1	**86,2**
350	40064A350	657	1	**90,1**
400	40064A400	707	1	**91,7**
450	40064A450	757	1	**95,7**
500	40064A500	807	1	**99,9**

Negro mate

1-10º

Ø	PL120DPP10 CÓDIGO	X	u/c	€
080	41564A080	387	1	**61,0**
100	41564A100	407	1	**64,7**
125	41564A125	432	1	**68,8**
150	41564A150	457	1	**71,3**
175	41564A175	482	1	**75,2**
200	41564A200	507	1	**88,5**
250	41564A250	557	1	**90,3**
300	41564A300	607	1	**91,9**

11-30º

Ø	PL120DP30 CÓDIGO	X	u/c	€
080	40064B080	387	1	**47,9**
100	40064B100	407	1	**49,3**
125	40064B125	432	1	**51,9**
150	40064B150	457	1	**55,5**
175	40064B175	482	1	**57,6**
200	40064B200	507	1	**67,2**
250	40064B250	557	1	**75,1**
300	40064B300	607	1	**86,2**
350	40064B350	657	1	**90,1**
400	40064B400	707	1	**91,7**
450	40064B450	757	1	**95,7**
500	40064B500	807	1	**99,9**

11-30º

Ø	PL120DPP30 CÓDIGO	X	u/c	€
080	41564B080	387	1	**61,0**
100	41564B100	407	1	**64,7**
125	41564B125	432	1	**68,8**
150	41564B150	457	1	**71,3**
175	41564B175	482	1	**75,2**
200	41564B200	507	1	**88,5**
250	41564B250	557	1	**90,3**
300	41564B300	607	1	**91,9**

31-45º

Ø	PL120DP45 CÓDIGO	X	u/c	€
080	40064C080	387	1	**47,9**
100	40064C100	407	1	**49,3**
125	40064C125	432	1	**51,9**
150	40064C150	457	1	**55,5**
175	40064C175	482	1	**57,6**
200	40064C200	507	1	**67,2**
250	40064C250	557	1	**75,1**
300	40064C300	607	1	**86,2**
350	40064C350	657	1	**90,1**
400	40064C400	707	1	**91,7**
450	40064C450	757	1	**95,7**
500	40064C500	807	1	**99,9**

31-45º

Ø	PL120DPP45 CÓDIGO	X	u/c	€
080	41564C080	387	1	**61,0**
100	41564C100	407	1	**64,7**
125	41564C125	432	1	**68,8**
150	41564C150	457	1	**71,3**
175	41564C175	482	1	**75,2**
200	41564C200	507	1	**88,5**
250	41564C250	557	1	**90,3**
300	41564C300	607	1	**91,9**

Protecciones

DW 304

65 E120DP0
Embellecedor rectangular 0º

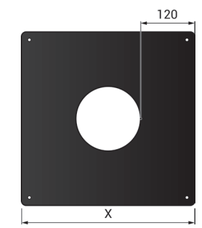

Inox

0º

Ø	E120DP0 CÓDIGO	X	u/c	€
080	40065080	387	1	**46,2**
100	40065100	407	1	**49,2**
125	40065125	432	1	**51,3**
150	40065150	457	1	**53,5**
175	40065175	482	1	**56,4**
200	40065200	507	1	**66,4**
250	40065250	557	1	**73,1**
300	40065300	607	1	**84,3**
350	40065350	657	1	**87,0**
400	40065400	707	1	**89,6**
450	40065450	757	1	**92,3**
500	40065500	807	1	**97,7**

Negro mate

0º

Ø	E120DPP0 CÓDIGO	X	u/c	€
080	41565080	387	1	**56,1**
100	41565100	407	1	**59,7**
125	41565125	432	1	**62,2**
150	41565150	457	1	**64,9**
175	41565175	482	1	**68,5**
200	41565200	507	1	**80,6**
250	41565250	557	1	**84,1**
300	41565300	607	1	**89,1**

65A E120DP
Embellecedor rectangular 2 piezas

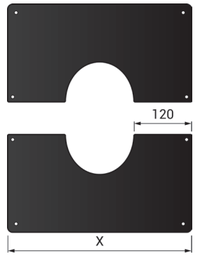

Inox

1-10º

Ø	E120DP10 CÓDIGO	X	u/c	€
080	40065A080	387	1	**47,9**
100	40065A100	407	1	**49,3**
125	40065A125	432	1	**51,9**
150	40065A150	457	1	**55,5**
175	40065A175	482	1	**57,6**
200	40065A200	507	1	**67,2**
250	40065A250	557	1	**75,1**
300	40065A300	607	1	**86,2**
350	40065A350	657	1	**90,1**
400	40065A400	707	1	**91,7**
450	40065A450	757	1	**95,7**
500	40065A500	807	1	**99,9**

Negro mate

1-10º

Ø	E120DPP10 CÓDIGO	X	u/c	€
080	41565A080	387	1	**61,0**
100	41565A100	407	1	**64,7**
125	41565A125	432	1	**68,8**
150	41565A150	457	1	**71,3**
175	41565A175	482	1	**75,2**
200	41565A200	507	1	**88,5**
250	41565A250	557	1	**90,3**
300	41565A300	607	1	**91,9**

11-30º

Ø	E120DP30 CÓDIGO	X	u/c	€
080	40065B080	387	1	**47,9**
100	40065B100	407	1	**49,3**
125	40065B125	432	1	**51,9**
150	40065B150	457	1	**55,5**
175	40065B175	482	1	**57,6**
200	40065B200	507	1	**67,2**
250	40065B250	557	1	**75,1**
300	40065B300	607	1	**86,2**
350	40065B350	657	1	**90,1**
400	40065B400	707	1	**91,7**
450	40065B450	757	1	**95,7**
500	40065B500	807	1	**99,9**

11-30º

Ø	E120DPP30 CÓDIGO	X	u/c	€
080	41565B080	387	1	**61,0**
100	41565B100	407	1	**64,7**
125	41565B125	432	1	**68,8**
150	41565B150	457	1	**71,3**
175	41565B175	482	1	**75,2**
200	41565B200	507	1	**88,5**
250	41565B250	557	1	**90,3**
300	41565B300	607	1	**91,9**

31-45º

Ø	E120DP45 CÓDIGO	X	u/c	€
080	40065C080	387	1	**47,9**
100	40065C100	407	1	**49,3**
125	40065C125	432	1	**51,9**
150	40065C150	457	1	**55,5**
175	40065C175	482	1	**57,6**
200	40065C200	507	1	**67,2**
250	40065C250	557	1	**75,1**
300	40065C300	607	1	**86,2**
350	40065C350	657	1	**90,1**
400	40065C400	707	1	**91,7**
450	40065C450	757	1	**95,7**
500	40065C500	807	1	**99,9**

31-45º

Ø	E120DPP45 CÓDIGO	X	u/c	€
080	41565C080	387	1	**61,0**
100	41565C100	407	1	**64,7**
125	41565C125	432	1	**68,8**
150	41565C150	457	1	**71,3**
175	41565C175	482	1	**75,2**
200	41565C200	507	1	**88,5**
250	41565C250	557	1	**90,3**
300	41565C300	607	1	**91,9**

Protecciones

DW 304

96 PSEDP
Placa seguridad estanca



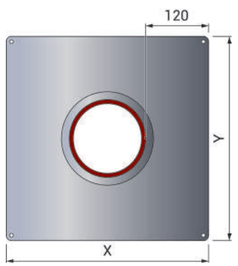

0-10º

Ø	PSEDP10 CÓDIGO	X	Y	u/c	€
• 080	40096A080	420	443	1	**72,3**
• 100	40096A100	440	463	1	**75,3**
• 125	40096A125	465	489	1	**78,3**
• 150	40096A150	490	514	1	**81,2**
• 175	40096A175	515	539	1	**85,5**
• 200	40096A200	540	565	1	**90,6**
• 250	40096A250	590	615	1	**95,3**

11-30º

Ø	PSEDP30 CÓDIGO	X	Y	u/c	€
• 080	40096B080	420	486	1	**72,3**
• 100	40096B100	440	491	1	**75,3**
• 125	40096B125	465	520	1	**78,3**
• 150	40096B150	490	549	1	**81,2**
• 175	40096B175	515	578	1	**85,5**
• 200	40096B200	540	606	1	**90,6**
• 250	40096B250	590	664	1	**95,3**

31-45º

Ø	PSEDP45 CÓDIGO	X	Y	u/c	€
• 080	40096C080	420	515	1	**72,3**
• 100	40096C100	440	543	1	**75,3**
• 125	40096C125	465	578	1	**78,3**
• 150	40096C150	490	614	1	**81,2**
• 175	40096C175	515	649	1	**85,5**
• 200	40096C200	540	684	1	**90,6**
• 250	40096C250	590	755	1	**95,3**

97 EPSEDP
Placa imantada para PSEDP

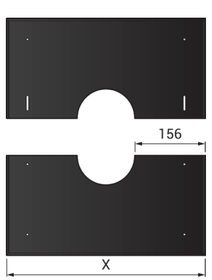

Blanco mate

0-10º

Ø	EPSEDPWH10 CÓDIGO	X	u/c	€
• 080	40098A080	456	1	**73,0**
• 100	40098A100	476	1	**81,9**
• 125	40098A125	501	1	**90,3**
• 150	40098A150	526	1	**96,7**
• 175	40098A175	551	1	**104,5**
• 200	40098A200	676	1	**123,6**
• 250	40098A250	626	1	**150,1**

11-30º

Ø	EPSEDPWH30 CÓDIGO	X	u/c	€
• 080	40098B080	456	1	**73,0**
• 100	40098B100	476	1	**81,9**
• 125	40098B125	501	1	**90,3**
• 150	40098B150	526	1	**96,7**
• 175	40098B175	551	1	**104,5**
• 200	40098B200	676	1	**123,6**
• 250	40098B250	626	1	**150,1**

31-45º

Ø	EPSEDPWH45 CÓDIGO	X	u/c	€
• 080	40098C080	456	1	**73,0**
• 100	40098C100	476	1	**81,9**
• 125	40098C125	501	1	**90,3**
• 150	40098C150	526	1	**96,7**
• 175	40098C175	551	1	**104,5**
• 200	40098C200	676	1	**123,6**
• 250	40098C250	626	1	**150,1**

Negro mate

0-10º

Ø	EPSEDPNM10 CÓDIGO	X	u/c	€
• 080	40097A080	456	1	**71,6**
• 100	40097A100	476	1	**80,3**
• 125	40097A125	501	1	**88,6**
• 150	40097A150	526	1	**94,9**
• 175	40097A175	551	1	**101,4**
• 200	40097A200	676	1	**121,3**
• 250	40097A250	626	1	**147,3**

11-30º

Ø	EPSEDPNM30 CÓDIGO	X	u/c	€
• 080	40097B080	456	1	**71,6**
• 100	40097B100	476	1	**80,3**
• 125	40097B125	501	1	**88,6**
• 150	40097B150	526	1	**94,9**
• 175	40097B175	551	1	**101,4**
• 200	40097B200	676	1	**121,3**
• 250	40097B250	626	1	**147,3**

31-45º

Ø	EPSEDPNM45 CÓDIGO	X	u/c	€
• 080	40097C080	456	1	**71,6**
• 100	40097C100	476	1	**80,3**
• 125	40097C125	501	1	**88,6**
• 150	40097C150	526	1	**94,9**
• 175	40097C175	551	1	**101,4**
• 200	40097C200	676	1	**121,3**
• 250	40097C250	626	1	**147,3**

Bofill SINCE 1892
Soluciones en tuberías para **chimeneas y conductos**

Protecciones

DW 304

66 CODP
Coquilla aislante

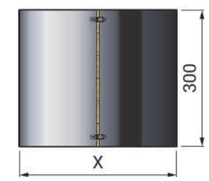



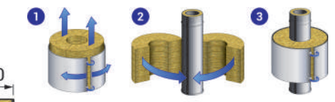

Ø	CODP CÓDIGO	X	u/c	€
• 080	40066080	348	1	**130,3**
• 100	40066100	368	1	**134,2**
• 125	40066125	393	1	**138,2**
• 150	40066150	418	1	**141,0**
• 175	40066175	443	1	**146,8**
• 200	40066200	468	1	**151,2**
• 250	40066250	518	1	**169,3**
• 300	40066300	568	1	**187,7**

67 VOLPASDP
Coquilla aislante modular

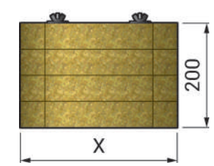

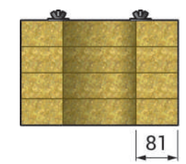

Ø	VOLPASDP CÓDIGO	X	u/c	€
• 080	40067080	302	1	**65,5**
• 100	40067100	322	1	**72,9**
• 125	40067125	347	1	**81,0**
• 150	40067150	372	1	**89,5**
• 175	40067175	397	1	**100,6**
• 200	40067200	422	1	**119,0**
• 250	40067250	472	1	**144,5**
• 300	40067300	522	1	**159,0**
• 350	40067350	572	1	**190,9**
• 400	40067400	622	1	**219,5**
• 450	40067450	672	1	**252,4**
• 500	40067500	722	1	**290,3**

66D CODPRPR
Coquilla aislante multi-inclinación (15º, 30º y 45º)

NOVEDAD

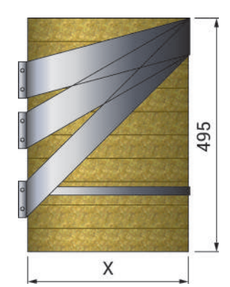

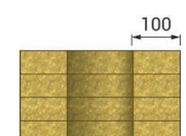

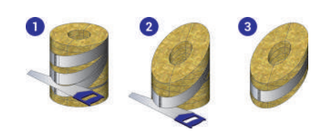

Ø	CODPRPR CÓDIGO	X	u/c	€
• 080	40066D080	348	1	**143,4**
• 100	40066D100	368	1	**147,7**
• 125	40066D125	393	1	**152,1**
• 150	40066D150	418	1	**155,1**
• 175	40066D175	443	1	**161,4**
• 200	40066D200	468	1	**166,3**
• 250	40066D250	518	1	**186,2**
• 300	40066D300	568	1	**206,4**

Adaptadores

DW 304

Adaptadores a caldera a medida

76 ACOHDPI
Adaptador hembra a caldera

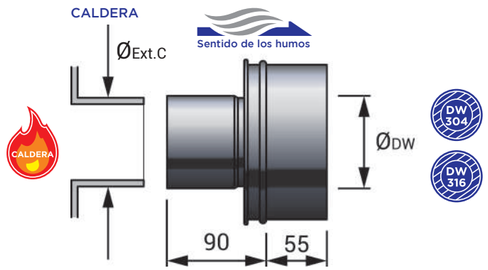

ØExterior Caldera - Para determinar el código específico, rellenar el espacio (ØExt. C.) con el diámetro exterior de salida de la caldera.

Ø Exterior Caldera	ØDW Ø080 CÓDIGO	u/c	€	Ø100 CÓDIGO	u/c	€	Ø125 CÓDIGO	u/c	€	Ø150 CÓDIGO	u/c	€	Ø175 CÓDIGO	u/c	€
075-085	• 76 ØExt.C 080	1	**52,1**	• 76 ØExt.C 100	1	**57,4**									
086-105	• 76 ØExt.C 080	1	**57,4**	• 76 ØExt.C 100	1	**57,6**	• 76 ØExt.C 125	1	**58,8**						
106-130				• 76 ØExt.C 100	1	**58,8**	• 76 ØExt.C 125	1	**64,9**	• 76 ØExt.C 150	1	**67,5**			
131-155							• 76 ØExt.C 125	1	**77,0**	• 76 ØExt.C 150	1	**73,3**	• 76 ØExt.C 175	1	**83,9**
156-180										• 76 ØExt.C 150	1	**77,5**	• 76 ØExt.C 175	1	**86,4**
181-205													• 76 ØExt.C 175	1	**86,4**
206-255															
256-305															
306-355															
356-405															
406-455															
456-505															
506-555															
556-605															

Ø Exterior Caldera	ØDW Ø200 CÓDIGO	u/c	€	Ø250 CÓDIGO	u/c	€	Ø300 CÓDIGO	u/c	€	Ø350 CÓDIGO	u/c	€	Ø400 CÓDIGO	u/c	€
075-085															
086-105															
106-130															
131-155															
156-180	• 76 ØExt.C 200	1	**88,1**												
181-205	• 76 ØExt.C 200	1	**90,6**	• 76 ØExt.C 250	1	**95,2**									
206-255	• 76 ØExt.C 200	1	**97,9**	• 76 ØExt.C 250	1	**97,9**	• 76 ØExt.C 300	1	**109,4**						
256-305				• 76 ØExt.C 250	1	**109,4**	• 76 ØExt.C 300	1	**110,6**	• 76 ØExt.C 350	1	**119,4**			
306-355							• 76 ØExt.C 300	1	**119,4**	• 76 ØExt.C 350	1	**120,7**	• 76 ØExt.C 400	1	**125,0**
356-405										• 76 ØExt.C 350	1	**125,0**	• 76 ØExt.C 400	1	**127,1**
406-455													• 76 ØExt.C 400	1	**133,7**
456-505															
506-555															
556-605															

Ø Exterior Caldera	ØDW Ø450 CÓDIGO	u/c	€	Ø500 CÓDIGO	u/c	€	Ø550 CÓDIGO	u/c	€	Ø600 CÓDIGO	u/c	€
075-085												
086-105												
106-130												
131-155												
156-180												
181-205												
206-255												
256-305												
306-355												
356-405	• 76 ØExt.C 450	1	**133,7**									
406-455	• 76 ØExt.C 450	1	**136,5**	• 76 ØExt.C 500	1	**140,6**						
456-505	• 76 ØExt.C 450	1	**140,6**	• 76 ØExt.C 500	1	**143,8**	• 76 ØExt.C 550	1	**148,0**			
506-555				• 76 ØExt.C 500	1	**148,0**	• 76 ØExt.C 550	1	**151,4**	• 76 ØExt.C 600	1	**172,6**
556-605							• 76 ØExt.C 550	1	**172,6**	• 76 ØExt.C 600	1	**177,0**

Adaptadores

DW 304

Adaptadores a caldera a medida

77 ACOMDPI
Adaptador macho a caldera

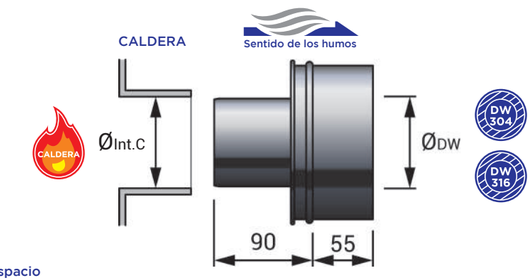

ØInterior Caldera - Para determinar el código específico, rellenar el espacio (ØInt. C.) con el diámetro interior de salida de la caldera.

Ø Interior Caldera	ØDW Ø080 CÓDIGO	u/c	€	Ø100 CÓDIGO	u/c	€	Ø125 CÓDIGO	u/c	€	Ø150 CÓDIGO	u/c	€	Ø175 CÓDIGO	u/c	€
075-085	• 77 ØInt.C 080	1	**52,1**	• 77 ØInt.C 100	1	**57,4**									
086-105	• 77 ØInt.C 080	1	**57,4**	• 77 ØInt.C 100	1	**57,6**	• 77 ØInt.C 125	1	**58,8**						
106-130				• 77 ØInt.C 100	1	**58,8**	• 77 ØInt.C 125	1	**64,9**	• 77 ØInt.C 150	1	**67,5**			
131-155							• 77 ØInt.C 125	1	**77,0**	• 77 ØInt.C 150	1	**73,3**	• 77 ØInt.C 175	1	**83,9**
156-180										• 77 ØInt.C 150	1	**77,5**	• 77 ØInt.C 175	1	**86,4**
181-205													• 77 ØInt.C 175	1	**86,4**
206-255															
256-305															
306-355															
356-405															
406-455															
456-505															
506-555															
556-605															

Ø Interior Caldera	ØDW Ø200 CÓDIGO	u/c	€	Ø250 CÓDIGO	u/c	€	Ø300 CÓDIGO	u/c	€	Ø350 CÓDIGO	u/c	€	Ø400 CÓDIGO	u/c	€
075-085															
086-105															
106-130															
131-155															
156-180	• 77 ØInt.C 200	1	**88,1**												
181-205	• 77 ØInt.C 200	1	**90,6**	• 77 ØInt.C 250	1	**95,2**									
206-255	• 77 ØInt.C 200	1	**97,9**	• 77 ØInt.C 250	1	**97,9**	• 77 ØInt.C 300	1	**109,4**						
256-305				• 77 ØInt.C 250	1	**109,4**	• 77 ØInt.C 300	1	**110,6**	• 77 ØInt.C 350	1	**119,4**			
306-355							• 77 ØInt.C 300	1	**119,4**	• 77 ØInt.C 350	1	**120,7**	• 77 ØInt.C 400	1	**125,0**
356-405										• 77 ØInt.C 350	1	**125,0**	• 77 ØInt.C 400	1	**127,1**
406-455													• 77 ØInt.C 400	1	**133,7**
456-505															
506-555															
556-605															

Ø Interior Caldera	ØDW Ø450 CÓDIGO	u/c	€	Ø500 CÓDIGO	u/c	€	Ø550 CÓDIGO	u/c	€	Ø600 CÓDIGO	u/c	€
075-085												
086-105												
106-130												
131-155												
156-180												
181-205												
206-255												
256-305												
306-355												
356-405	• 77 ØInt.C 450	1	**133,7**									
406-455	• 77 ØInt.C 450	1	**136,5**	• 77 ØInt.C 500	1	**140,6**						
456-505	• 77 ØInt.C 450	1	**140,6**	• 77 ØInt.C 500	1	**143,8**	• 77 ØInt.C 550	1	**148,0**			
506-555				• 77 ØInt.C 500	1	**148,0**	• 77 ØInt.C 550	1	**151,4**	• 77 ØInt.C 600	1	**172,6**
556-605							• 77 ØInt.C 550	1	**172,6**	• 77 ØInt.C 600	1	**177,0**

Adaptadores

DW 304

Adaptadores estándar a caldera

75 ADPI
Adaptador ajustable hembra a caldera

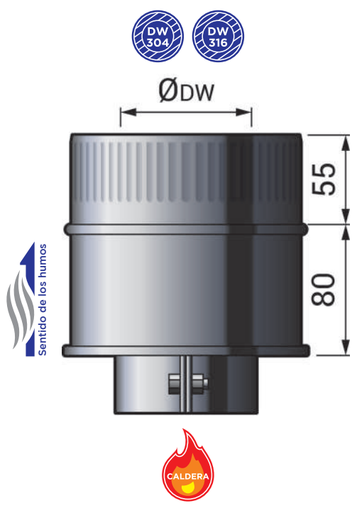

Ø	ADPI		
	CÓDIGO	u/c	€
• 080	41075080	1	**58,4**
• 100	41075100	1	**61,8**
• 125	41075125	1	**63,1**
• 150	41075150	1	**67,8**
• 175	41075175	1	**73,4**
• 200	41075200	1	**78,7**
• 250	41075250	1	**90,8**
• 300	41075300	1	**120,9**
• 350	41075350	1	**126,6**
• 400	41075400	1	**132,9**
• 450	41075450	1	**139,6**
• 500	41075500	1	**146,6**
• 550	41075550	1	**153,9**
• 600	41075600	1	**161,6**

Ampliaciones/reducciones

DW 304

991 RDP
Ampliaciones y reducciones de tubo a tubo

Ampliación - Ø Menor a Ø Mayor en el sentido de los humos
Reducción - Ø Mayor a Ø Menor en el sentido de los humos

Brida de unión **incluida**

Ampliación

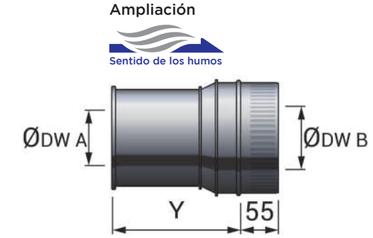

Reducción

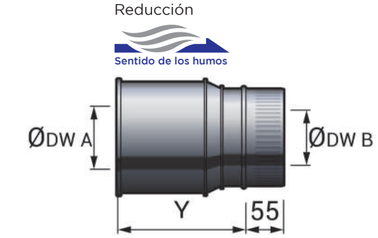

ØDW A	ØDW B																			
	Ø080				Ø100				Ø125				Ø150				Ø175			
	CÓDIGO	Y	u/c	€	CÓDIGO	Y	u/c	€	CÓDIGO	Y	u/c	€	CÓDIGO	Y	u/c	€	CÓDIGO	Y	u/c	€
• 080					**991080100**	**187**	**1**	**86,2**	**991080125**	**191**	**1**	**88,9**	**991080150**	**221**	**1**	**91,7**	**991080175**	**243**	**1**	**118,9**
• 100	991100080	187	1	**95,1**					**991100125**	**179**	**1**	**104,9**	**991100150**	**179**	**1**	**96,5**	**991100175**	**226**	**1**	**156,4**
• 125	991125080	191	1	**98,1**	991125100	179	1	**103,2**					**991125150**	**244**	**1**	**101,6**	**991125175**	**209**	**1**	**114,8**
• 150	991150080	221	1	**101,0**	991150100	199	1	**106,4**	991150125	189	1	**101,6**					**991150175**	**199**	**1**	**117,1**
• 175	991175080	243	1	**118,9**	991175100	226	1	**122,3**	991175125	209	1	**114,8**	991175150	199	1	**117,1**				
• 200	991200080	385	1	**131,0**	991200100	245	1	**137,8**	991200125	229	1	**131,6**	991200150	199	1	**134,2**	991200175	199	1	**134,2**
• 250	-	-	-	**-**	991250100	300	1	**150,0**	991250125	273	1	**153,3**	91250150	259	1	**163,3**	991250175	230	1	**166,6**
• 300	-	-	-	**-**	991300100	360	1	**158,8**	991300125	328	1	**160,2**	991300150	314	1	**212,9**	991300175	279	1	**217,1**
• 350	-	-	-	**-**	-	-	-	**-**	991350125	328	1	**302,4**	991350150	339	1	**297,7**	991350175	329	1	**302,4**
• 400	-	-	-	**-**	-	-	-	**-**	991400125	328	1	**177,5**	991400150	411	1	**319,6**	991400175	383	1	**327,8**
• 450	-	-	-	**-**	-	-	-	**-**	-	-	-	**-**	991450150	411	1	**335,6**	991450175	383	1	**339,4**
• 500	-	-	-	**-**	-	-	-	**-**	-	-	-	**-**	991500150	411	1	**361,2**	991500175	383	1	**374,2**
• 550	-	-	-	**-**	-	-	-	**-**	-	-	-	**-**	-	-	-	**-**	-	-	-	**-**
• 600	-	-	-	**-**	-	-	-	**-**	-	-	-	**-**	-	-	-	**-**	-	-	-	**-**

ØDW A	ØDW B																			
	Ø200				Ø250				Ø300				Ø350				Ø400			
	CÓDIGO	Y	u/c	€	CÓDIGO	Y	u/c	€	CÓDIGO	Y	u/c	€	CÓDIGO	Y	u/c	€	CÓDIGO	Y	u/c	€
• 080	**991080200**	**285**	**1**	**118,8**	**991080250**	**300**	**1**	**144,3**	**991080300**	**360**	**1**	**156,4**	-	-	-	**-**	-	-	-	**-**
• 100	**991100200**	**245**	**1**	**137,8**	**991100250**	**300**	**1**	**150,0**	**991100300**	**360**	**1**	**158,8**	-	-	-	**-**	-	-	-	**-**
• 125	**991125200**	**229**	**1**	**131,6**	**991125250**	**273**	**1**	**153,3**	**991125300**	**328**	**1**	**160,2**	-	-	-	**-**	-	-	-	**-**
• 150	**991150200**	**199**	**1**	**134,2**	**991150250**	**250**	**1**	**163,3**	**991150300**	**314**	**1**	**193,1**	**991150350**	**339**	**1**	**270,1**	**991150400**	**423**	**1**	**319,6**
• 175	**991175200**	**199**	**1**	**136,9**	**991175250**	**230**	**1**	**166,6**	**991175300**	**279**	**1**	**197,0**	**991175350**	**320**	**1**	**302,4**	**991175400**	**396**	**1**	**327,8**
• 200					**991200250**	**209**	**1**	**158,3**	**991200300**	**259**	**1**	**187,5**	**991200350**	**309**	**1**	**274,8**	**991200400**	**368**	**1**	**302,0**
• 250	991250200	209	1	**158,3**					**991250300**	**219**	**1**	**274,8**	**991250350**	**239**	**1**	**280,3**	**991250400**	**359**	**1**	**340,7**
• 300	991300200	259	1	**187,5**	991300250	219	1	**274,8**					**991300350**	**239**	**1**	**285,8**	**991300400**	**309**	**1**	**314,3**
• 350	991350200	309	1	**302,8**	991350250	239	1	**308,9**	991350300	239	1	**285,8**					**991350400**	**359**	**1**	**320,5**
• 400	991400200	359	1	**332,9**	991400250	309	1	**332,9**	991400300	259	1	**346,4**	991400350	235	1	**320,5**				
• 450	991450200	411	1	**495,0**	991450250	359	1	**555,7**	991450300	309	1	**566,8**	991450350	239	1	**524,5**	991450400	209	1	**589,7**
• 500	991500200	457	1	**536,1**	991500250	396	1	**630,3**	991500300	359	1	**639,4**	991500350	285	1	**655,7**	991500400	259	1	**996,5**
• 550	-	-	-	**-**	-	-	-	**-**	991550300	359	1	**649,5**	991550350	340	1	**701,3**	991550400	285	1	**736,6**
• 600	-	-	-	**-**	-	-	-	**-**	-	-	-	**-**	-	-	-	**-**	-	-	-	**-**

ØDW A	ØDW B															
	Ø450				Ø500				Ø550				Ø600			
	CÓDIGO	Y	u/c	€	CÓDIGO	Y	u/c	€	CÓDIGO	Y	u/c	€	CÓDIGO	Y	u/c	€
• 080	-	-	-	**-**	-	-	-	**-**	-	-	-	**-**	-	-	-	**-**
• 100	-	-	-	**-**	-	-	-	**-**	-	-	-	**-**	-	-	-	**-**
• 125	-	-	-	**-**	-	-	-	**-**	-	-	-	**-**	-	-	-	**-**
• 150	-	-	-	**-**	-	-	-	**-**	-	-	-	**-**	-	-	-	**-**
• 175	-	-	-	**-**	-	-	-	**-**	-	-	-	**-**	-	-	-	**-**
• 200	**991200450**	**411**	**1**	**495,0**	**991200500**	**450**	**1**	**536,1**	-	-	-	**-**	-	-	-	**-**
• 250	**991250450**	**359**	**1**	**504,2**	**991250500**	**396**	**1**	**571,8**	-	-	-	**-**	-	-	-	**-**
• 300	**991300450**	**364**	**1**	**514,3**	**991300500**	**359**	**1**	**649,7**	-	-	-	**-**	-	-	-	**-**
• 350	**991350450**	**239**	**1**	**524,5**	**991350500**	**285**	**1**	**594,9**	**991350550**	**340**	**1**	**701,3**	**991350600**	**285**	**1**	**742,4**
• 400	**991400450**	**209**	**1**	**535,0**	**991400500**	**259**	**1**	**600,8**	**991400550**	**285**	**1**	**736,6**	**991400600**	**285**	**1**	**835,2**
• 450					**991450500**	**184**	**1**	**731,6**	**991450550**	**235**	**1**	**845,1**	**991450600**	**285**	**1**	**961,8**
• 500	991500450	184	1	**731,6**					**991500550**	**279**	**1**	**898,2**	**991500600**	**279**	**1**	**1.019,9**
• 550	991550450	235	1	**845,1**	991550500	279	1	**898,2**					**991550600**	**185**	**1**	**1.040,8**
• 600	991600450	285	1	**961,8**	991600500	279	1	**1.019,9**	991600550	185	1	**1.040,8**				

DW 316

Chimenea Doble pared aislada

Chimenea modular de **Doble pared aislada** en acero inoxidable policombustible

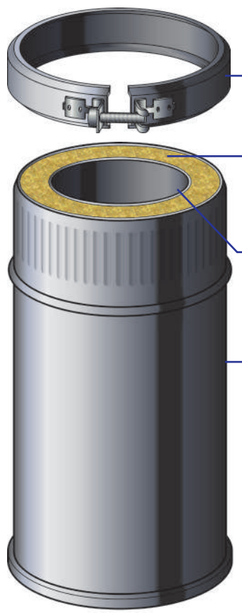

Resistencia térmica 0,443 m² K/W

Combustibles:

- Leña
- Biomasa
- Pellet
- Gas
- Gasóleo

Aplicaciones:

- Evacuación de humos de estufas, inserts, hogares y calderas de leña, biomasa y pellet
- Evacuación de humos de hogares y calderas de tiro natural de gas
- Evacuación de humos de calderas de gas y gasóleo para producción de calefacción y ACS doméstica e industrial
- Generadores de aire caliente

Materiales:

Pared interior:

Acero inoxidable AISI 316L
Espesor de 0,4 mm Ø080-300 mm
Espesor de 0,5 mm Ø350-700 mm

Pared exterior:

Acero inoxidable AISI 304
Espesor de 0,4/0,5 mm Ø080-300 mm
Espesor de 0,5/0,7 mm Ø350-700 mm

Aislamiento:

Lana de roca (densidad de 150 Kg/m³)
Espesor de 30 mm - Ø080-500 mm
Espesor de 40 mm - Ø550-700 mm

isover ROCKWOOL

Bofill SINCE 1892
Soluciones en tuberías para **chimeneas y conductos**

Máximo aislamiento

- **Sin puente térmico**
- **Aislamiento de 30 mm**
- **Densidad mínima del aislamiento de 150 Kg/m³**

Facilidad de instalación

- **Ensamblaje entre piezas de 55 mm para una máxima estabilidad**
- **Bridas de unión incluidas en cada embalaje**

Diámetros (mm):

Interior	-	Exterior
080	-	140
100	-	160
125	-	185
150	-	210
175	-	235
200	-	260
250	-	310
300	-	360
350	-	410
400	-	460
450	-	510
500	-	560
550	-	630
600	-	680
650	-	730
700	-	780

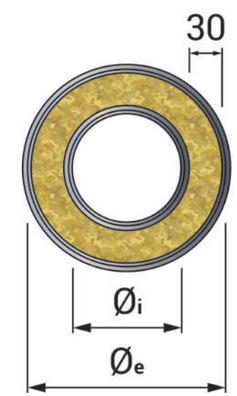

Normativa:

Según EN 1856-1

Con junta de silicona:

T200 P1 W V2 L50040 O (50)

Sin junta de silicona:

T450 N1 D V2 L50040 G (50)
T450 N1 D V2 L50050 G (50)
T450 N1 W V2 L50040 G (50)
T450 N1 W V2 L50040 G (80)
T600 N1 W V2 L50040 G (50)

Unión:

Unión por encaje macho/hembra (con brida)

Los elementos que requieren una o más Bridas de unión se suministran con el número de Bridas de unión necesarias. Se indica según la siguiente leyenda el número de bridas incluidas en cada caso.

Brida de unión **incluida** x2 Bridas de unión **incluidas**

Los elementos de la serie DW 316 se suministran sin junta de silicona para trabajar con temperaturas hasta 600ºC, en condiciones de estanqueidad N1 (40 Pa) y resistencia al fuego de hollín (G). Si se requiere mantener una estanqueidad P1 (200 Pa), es necesario añadir una junta de silicona (JS) que se adquiere por separado. A partir de este momento, la instalación puede trabajar hasta temperaturas máximas de 200ºC, con estanqueidad P1 (200 Pa) y no es resistente al fuego de hollín (O).

Certificaciones:

Certificado de conformidad

CE 0099/CPR/A71/0001
Marca N/AENOR 040/000096

CE 0099/CPR/A71/0002
Marca N/AENOR 040/000097

Declaración de prestaciones (DOP):

DW 0001

Módulos rectos

DW 316

01 TDPI
Módulo recto 1.000 mm



Brida de unión **incluida**

Ø	TDPI CÓDIGO	u/c	€
080	41001080	1	**79,2**
100	41001100	1	**88,4**
125	41001125	1	**100,7**
150	41001150	1	**111,7**
175	41001175	1	**124,0**
200	41001200	1	**153,3**
250	41001250	1	**199,0**
300	41001300	1	**235,6**
350	41001350	1	**268,4**
400	41001400	1	**310,1**
450	41001450	1	**339,7**
500	41001500	1	**372,2**
550	41001550	1	**411,2**
600	41001600	1	**476,3**
650	41001650	1	**528,1**
700	41001700	1	**569,5**

02 TDPI500
Módulo recto 500 mm



Brida de unión **incluida**

Ø	TDPI500 CÓDIGO	u/c	€
080	41002080	1	**47,6**
100	41002100	1	**53,4**
125	41002125	1	**62,9**
150	41002150	1	**70,0**
175	41002175	1	**79,5**
200	41002200	1	**95,8**
250	41002250	1	**115,4**
300	41002300	1	**145,2**
350	41002350	1	**147,1**
400	41002400	1	**174,3**
450	41002450	1	**193,2**
500	41002500	1	**242,8**
550	41002550	1	**282,1**
600	41002600	1	**318,3**
650	41002650	1	**346,5**
700	41002700	1	**363,9**

03 TDPI333
Módulo recto 333 mm



Brida de unión **incluida**

Ø	TDPI333 CÓDIGO	u/c	€
080	41003080	1	**41,8**
100	41003100	1	**47,7**
125	41003125	1	**52,3**
150	41003150	1	**58,5**
175	41003175	1	**67,6**
200	41003200	1	**79,6**
250	41003250	1	**97,2**
300	41003300	1	**113,9**
350	41003350	1	**126,1**
400	41003400	1	**150,1**
450	41003450	1	**161,5**
500	41003500	1	**188,4**
550	41003550	1	**210,0**
600	41003600	1	**236,7**
650	41003650	1	**253,3**
700	41003700	1	**270,7**

04 TDPI150
Módulo recto 150 mm

NOVEDAD



Brida de unión **incluida**

Ø	TDPI150 CÓDIGO	u/c	€
080	41004080	1	**38,0**
100	41004100	1	**44,2**
125	41004125	1	**50,4**
150	41004150	1	**56,0**
175	41004175	1	**64,7**
200	41004200	1	**74,9**
250	41004250	1	**124,7**
300	41004300	1	**106,2**

Módulos rectos

DW 316

06 TEDPI
Módulo extensible corto 275-415 mm

Brida de unión **incluida**

Ø	TEDPI CÓDIGO	u/c	€
080	41006080	1	**80,0**
100	41006100	1	**89,4**
125	41006125	1	**93,6**
150	41006150	1	**103,5**
175	41006175	1	**116,3**
200	41006200	1	**137,5**
250	41006250	1	**167,2**
300	41006300	1	**196,8**
350	41006350	1	**227,6**
400	41006400	1	**268,5**
450	41006450	1	**298,8**
500	41006500	1	**316,8**
550	41006550	1	**354,4**
600	41006600	1	**380,4**
650	41006650	1	**400,3**
700	41006700	1	**429,4**

07 TEDPIL
Módulo extensible largo 505-855 mm



Brida de unión **incluida**

Ø	TEDPIL CÓDIGO	u/c	€
080	41007080	1	**103,2**
100	41007100	1	**114,8**
125	41007125	1	**129,3**
150	41007150	1	**144,1**
175	41007175	1	**159,1**
200	41007200	1	**183,8**
250	41007250	1	**225,9**
300	41007300	1	**262,5**
350	41007350	1	**333,0**
400	41007400	1	**378,9**
450	41007450	1	**397,2**
500	41007500	1	**432,5**

09 SILDPI
Módulo recto silenciador 1.000 mm

Brida de unión **incluida**

Ø	SILDPI CÓDIGO	u/c	€
125	41009125	1	**189,1**
150	41009150	1	**211,5**
175	41009175	1	**241,2**
200	41009200	1	**272,6**
250	41009250	1	**349,0**
300	41009300	1	**405,5**

21 TIDPI100D90
Módulo medio ambiente



Brida de unión **incluida**

Ø	TIDPI100D90 CÓDIGO	u/c	€
200	41021200	1	**229,8**
250	41021250	1	**247,0**
300	41021300	1	**274,6**
350	41021350	1	**410,6**
400	41021400	1	**433,5**
450	41021450	1	**455,6**

22 TCDPI
Módulo comprobación



Brida de unión **incluida**

Ø	TCDPI CÓDIGO	u/c	€
080	41022080	1	**106,9**
100	41022100	1	**113,4**
125	41022125	1	**122,9**
150	41022150	1	**131,1**
175	41022175	1	**136,6**
200	41022200	1	**143,6**
250	41022250	1	**158,7**
300	41022300	1	**184,3**
350	41022350	1	**232,7**
400	41022400	1	**247,9**
450	41022450	1	**280,0**
500	41022500	1	**323,3**

23 TIDPI
Módulo Te 90º inspección



Ø	TIDPI CÓDIGO	Y1	Y2	u/c	€
080	41023080	295	174	1	**159,8**
100	41023100	315	180	1	**166,4**
125	41023125	340	196	1	**173,9**
150	41023150	365	209	1	**184,9**
175	41023175	390	222	1	**189,7**
200	41023200	415	234	1	**216,5**
250	41023250	465	259	1	**250,1**
300	41023300	515	284	1	**287,7**
350	41023350	566	309	1	**485,1**
400	41023400	616	334	1	**530,1**
450	41023450	666	359	1	**625,7**
500	41023500	716	384	1	**647,1**
550	41023550	786	419	1	**705,7**
600	41023600	836	444	1	**759,4**
650	41023650	888	470	1	**872,7**
700	41023700	933	493	1	**1.030,3**

Desviaciones

DW 316

10 CDPI15
Codo 15º

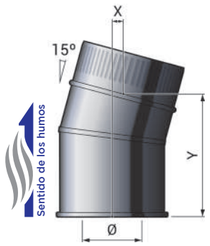

Brida de unión **incluida**

Ø	CDPI15				
	CÓDIGO	X	Y	u/c	€
080	41010080	15	165	1	**67,3**
100	41010100	15	167	1	**72,2**
125	41010125	9	131	1	**72,5**
150	41010150	9	138	1	**79,3**
175	41010175	10	145	1	**93,0**
200	41010200	12	156	1	**106,6**
250	41010250	13	164	1	**125,7**
300	41010300	14	168	1	**148,6**
350	41010350	15	223	1	**208,5**
400	41010400	16	242	1	**251,6**
450	41010450	17	261	1	**321,5**
500	41010500	18	282	1	**356,8**
550	41010550	19	301	1	**500,6**
600	41010600	20	322	1	**584,8**
650	41010650	21	341	1	**656,0**
700	41010700	22	362	1	**735,1**

11 CDPI30
Codo 30º

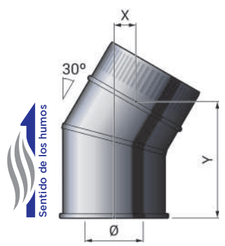

Brida de unión **incluida**

Ø	CDPI30				
	CÓDIGO	X	Y	u/c	€
080	41011080	30	161	1	**67,3**
100	41011100	31	166	1	**72,2**
125	41011125	22	160	1	**72,5**
150	41011150	26	169	1	**79,3**
175	41011175	34	175	1	**93,0**
200	41011200	32	184	1	**106,6**
250	41011250	33	195	1	**125,7**
300	41011300	34	201	1	**148,6**
350	41011350	68	313	1	**193,1**
400	41011400	78	349	1	**233,1**
450	41011450	88	386	1	**301,8**
500	41011500	98	424	1	**330,4**
550	41011550	109	463	1	**483,5**
600	41011600	119	499	1	**565,0**
650	41011650	129	538	1	**634,3**
700	41011700	139	578	1	**710,5**

12 CDPI45
Codo 45º

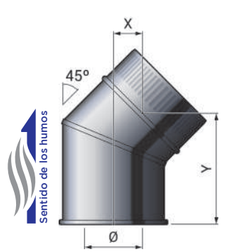

Brida de unión **incluida**

Ø	CDPI45				
	CÓDIGO	X	Y	u/c	€
080	41012080	44	160	1	**59,8**
100	41012100	47	167	1	**66,8**
125	41012125	51	166	1	**71,0**
150	41012150	54	185	1	**76,1**
175	41012175	58	194	1	**86,5**
200	41012200	62	202	1	**96,0**
250	41012250	62	214	1	**117,3**
300	41012300	67	236	1	**134,1**
350	41012350	154	427	1	**198,8**
400	41012400	175	480	1	**240,9**
450	41012450	197	533	1	**381,8**
500	41012500	220	587	1	**425,7**
550	41012550	241	639	1	**585,5**
600	41012600	263	693	1	**656,2**
650	41012650	285	745	1	**779,7**
700	41012700	307	799	1	**851,7**

Bofill SINCE 1892
Soluciones en tuberías para **chimeneas y conductos**

Desviaciones

DW 316

15 TTDPI90
Te 90º hembra **con purga**

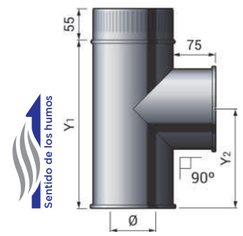

x2
- Tapón TRINOX **incluido**
- Purga inferior **incluida** en Ø080 a Ø300
- Tapón inferior **incluido** en Ø350 a Ø700
- Bridas de unión **incluidas**

Ø	TTDPI90				
	CÓDIGO	Y_1	Y_2	u/c	€
080	41015080	295	174	1	**138,2**
100	41015100	315	180	1	**141,1**
125	41015125	340	196	1	**142,7**
150	41015150	365	209	1	**156,1**
175	41015175	390	222	1	**204,6**
200	41015200	415	234	1	**226,6**
250	41015250	465	259	1	**270,8**
300	41015300	515	284	1	**319,2**
350	41015350	566	309	1	**544,7**
400	41015400	616	334	1	**631,8**
450	41015450	666	359	1	**761,4**
500	41015500	716	384	1	**868,7**
550	41015550	786	419	1	**1.128,9**
600	41015600	836	444	1	**1.209,1**
650	41015650	888	470	1	**1.343,7**
700	41015700	933	493	1	**1.463,1**

16 TTDPI93
Te 93º hembra **con purga**

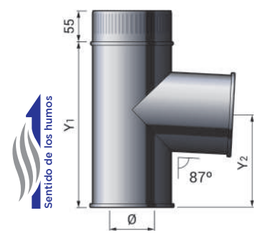

x2
- Tapón TRINOX **incluido**
- Purga inferior **incluida** en Ø080 a Ø300
- Tapón inferior **incluido** en Ø350 a Ø700
- Bridas de unión **incluidas**

Ø	TTDPI93				
	CÓDIGO	Y_1	Y_2	u/c	€
080	41016080	295	174	1	**193,7**
100	41016100	315	180	1	**199,6**
125	41016125	340	196	1	**205,8**
150	41016150	365	209	1	**214,4**
175	41016175	390	222	1	**288,0**
200	41016200	415	234	1	**317,4**
250	41016250	465	259	1	**354,7**
300	41016300	515	284	1	**420,9**
350	41016350	566	309	1	**730,4**
400	41016400	616	334	1	**706,6**
450	41016450	666	359	1	**1.017,1**
500	41016500	716	384	1	**1.159,1**
550	41016550	786	419	1	**1.254,4**
600	41016600	836	444	1	**1.503,3**
650	41016650	888	470	1	**1.787,4**
700	41016700	933	493	1	**1.945,3**

17 TTDPI45
Te 45º hembra **con purga**

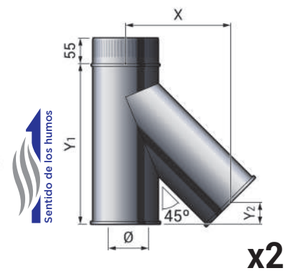

x2
- Tapón TRINOX **incluido**
- Purga inferior **incluida** en Ø080 a Ø300
- Tapón inferior **incluido** en Ø350 a Ø700
- Bridas de unión **incluidas**

Ø	TTDPI45					
	CÓDIGO	X	Y_1	Y_2	u/c	€
080	41017080	226	345	119	1	**191,5**
100	41017100	247	365	49	1	**219,4**
125	41017125	264	410	65	1	**227,0**
150	41017150	289	445	80	1	**246,5**
175	41017175	307	480	95	1	**284,2**
200	41017200	328	515	105	1	**319,7**
250	41017250	371	585	115	1	**466,7**
300	41017300	413	655	145	1	**544,0**
350	41017350	455	710	160	1	**667,3**
400	41017400	499	792	182	1	**820,7**
450	41017450	541	862	201	1	**970,6**
500	41017500	589	932	215	1	**1.012,9**

Desviaciones

DW 316

26 PRDPI
Purga con rosca 3/4" **con tapón TRINOX**

Tapón TRINOX **incluido**

Ø	PRDPI CÓDIGO	u/c	€
080	41026080	1	**58,1**
100	41026100	1	**61,4**
125	41026125	1	**65,7**
150	41026150	1	**66,5**
175	41026175	1	**69,6**
200	41026200	1	**76,1**
250	41026250	1	**88,0**
300	41026300	1	**99,9**
350	41026350	1	**137,8**
400	41026400	1	**160,9**
450	41026450	1	**170,9**
500	41026500	1	**182,2**
550	41026550	1	**195,7**
600	41026600	1	**222,4**
650	41026650	1	**256,3**
700	41026700	1	**294,4**

25 TRINOX
Tapón para purga con rosca 3/4"

Acero inoxidable AISI 316L

TRINOX CÓDIGO	u/c	€
40025000	1	**10,2**

28 TTINDPI
Te 90º inspección hembra **con purga**

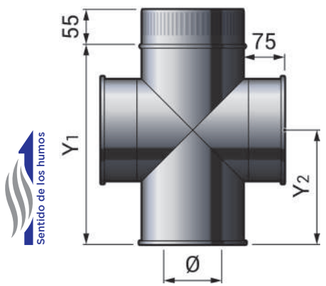

Puerta lateral **incluida**
Tapón TRINOX **incluido**
Purga inferior **incluida**
x2 Bridas de unión **incluidas**

Ø	TTINDPI CÓDIGO	Y1	Y2	u/c	€
100	41028100	315	180	1	**240,2**
125	41028125	340	196	1	**252,8**
150	41028150	365	209	1	**280,9**
175	41028175	390	222	1	**321,9**
200	41028200	415	234	1	**355,7**
250	41028250	465	259	1	**408,0**
300	41028300	515	284	1	**498,1**

18A TRddDPI..PR
Te 90º entronque reducido hembra **con purga**

NUEVA VERSIÓN

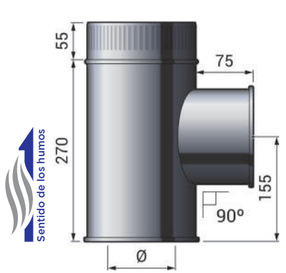

Tapón TRINOX **incluido**
Purga inferior **incluida**
x2 Bridas de unión **incluidas**

Entronque Ø080

Ø	TR80DPI..PR CÓDIGO	u/c	€
100	41018A100	1	**224,7**
125	41018A125	1	**240,5**
150	41018A150	1	**248,1**
175	41018A175	1	**295,1**
200	41018A200	1	**325,8**
250	41018A250	1	**392,7**
300	41018A300	1	**462,7**

Entronque Ø100

Ø	TR100DPI..PR CÓDIGO	u/c	€
125	41019A125	1	**243,4**
150	41019A150	1	**250,9**
175	41019A175	1	**298,0**
200	41019A200	1	**328,7**
250	41019A250	1	**396,9**
300	41019A300	1	**467,0**

Desviaciones

DW 316

20B TddDPI..PR
Te 90º entronque SWJ 316 macho **con purga**

NUEVA VERSIÓN

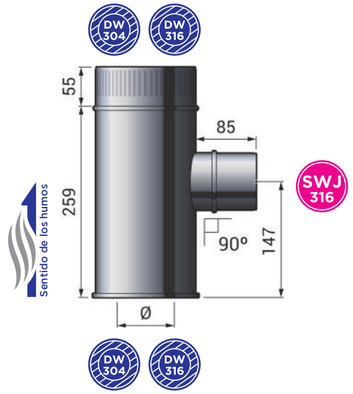

Tapón TRINOX **incluido**
Purga inferior **incluida**
Brida de unión **incluida**

SWJ Ø080

Ø	T80DPI..PR CÓDIGO	u/c	€
100	41020B100	1	**175,0**
125	41020B125	1	**185,3**
150	41020B150	1	**201,5**
175	41020B175	1	**210,1**
200	41020B200	1	**229,2**
250	41020B250	1	**275,9**
300	41020B300	1	**312,2**

SWJ Ø100

Ø	T100DPI..PR CÓDIGO	u/c	€
125	41020D125	1	**188,6**
150	41020D150	1	**205,3**
175	41020D175	1	**214,0**
200	41020D200	1	**233,4**
250	41020D250	1	**281,2**
300	41020D300	1	**353,2**

105 TddDIDPI90
Te 90º toma aire exterior CONC hembra **con purga**

NOVEDAD

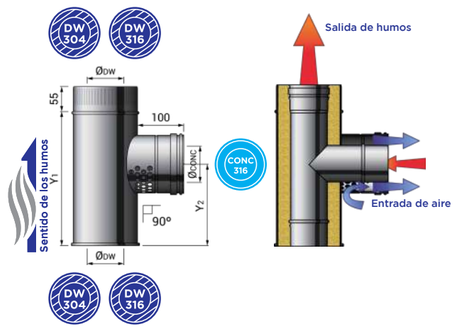

Tapón TRINOX **incluido**
Purga inferior **incluida**
Brida de unión **incluida**

CONC Ø080-125

ØDW	ØCONC	T80DIDPI90 CÓDIGO	Y1	Y2	u/c	€
080	080-125	410105080	259	159	1	**200,5**
100	080-125	410105100	259	159	1	**213,8**
125	080-125	410105125	259	159	1	**234,8**

CONC Ø100-150

ØDW	ØCONC	T100DIDPI90 CÓDIGO	Y1	Y2	u/c	€
100	100-150	410105A100	279	169	1	**215,6**
125	100-150	410105A125	279	169	1	**239,5**
150	100-150	410105A150	279	169	1	**256,2**

CONC Ø130-200

ØDW	ØCONC	T130DIDPI90 CÓDIGO	Y1	Y2	u/c	€
150	130-200	410105C150	309	184	1	**295,8**

CONC Ø150-200

ØDW	ØCONC	T150DIDPI90 CÓDIGO	Y1	Y2	u/c	€
150	150-200	410105B150	360	205	1	**295,8**

Terminales

DW 316

29 SDPI
Sombrerete universal

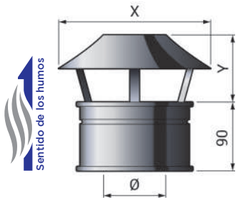

Ø	SDPI CÓDIGO	X	Y	u/c	€
080	41029080	245	90	1	**57,1**
100	41029100	300	115	1	**60,3**
125	41029125	300	115	1	**63,4**
150	41029150	300	115	1	**68,7**
175	41029175	350	145	1	**77,4**
200	41029200	400	160	1	**91,5**
250	41029250	500	180	1	**125,5**
300	41029300	600	200	1	**149,6**
350	41029350	700	230	1	**163,2**
400	41029400	800	295	1	**200,2**
450	41029450	900	305	1	**234,9**
500	41029500	900	325	1	**246,4**

Brida de unión **incluida**

30 SDPTI
Sombrerete universal con rejilla

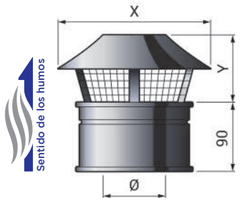

Ø	SDPTI CÓDIGO	X	Y	u/c	€
080	41030080	245	90	1	**74,1**
100	41030100	300	115	1	**78,2**
125	41030125	300	115	1	**82,3**
150	41030150	300	115	1	**89,3**
175	41030175	350	145	1	**100,2**
200	41030200	400	160	1	**118,5**
250	41030250	500	180	1	**163,2**
300	41030300	600	200	1	**194,4**

Brida de unión **incluida**

31 SDPAI
Sombrerete antiviento

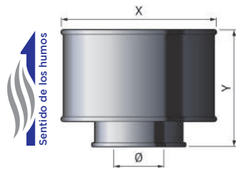

Ø	SDPAI CÓDIGO	X	Y	u/c	€
080	41031080	240	185	1	**77,9**
100	41031100	260	200	1	**81,4**
125	41031125	280	200	1	**84,7**
150	41031150	305	235	1	**95,0**
175	41031175	335	245	1	**113,2**
200	41031200	355	260	1	**117,1**
250	41031250	440	280	1	**138,1**
300	41031300	500	305	1	**168,2**
350	41031350	620	360	1	**215,8**
400	41031400	680	400	1	**242,2**

Brida de unión **incluida**

32 SDPAWI
Sombrerete antilluvia

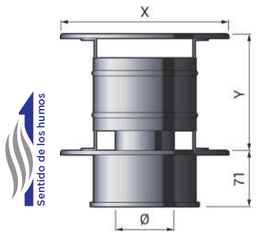

Ø	SDPAWI CÓDIGO	X	Y	u/c	€
080	41032080	230	166	1	**90,2**
100	41032100	250	175	1	**101,9**
125	41032125	275	190	1	**104,8**
150	41032150	300	205	1	**112,4**
175	41032175	350	227	1	**130,4**
200	41032200	400	250	1	**138,8**
250	41032250	500	308	1	**162,7**
300	41032300	590	368	1	**196,3**

Brida de unión **incluida**

Terminales

DW 316

34 FCDPI
Final cónico



Ø	FCDPI CÓDIGO	u/c	€
080	41034080	1	**53,0**
100	41034100	1	**55,7**
125	41034125	1	**60,0**
150	41034150	1	**65,3**
175	41034175	1	**69,6**
200	41034200	1	**81,8**
250	41034250	1	**97,9**
300	41034300	1	**115,9**
350	41034350	1	**135,0**
400	41034400	1	**152,2**
450	41034450	1	**176,2**
500	41034500	1	**195,8**
550	41034550	1	**223,1**
600	41034600	1	**257,7**
650	41034650	1	**293,3**
700	41034700	1	**347,9**

Brida de unión **incluida**

35 FCDPTI
Final cónico con rejilla



Ø	FCDPTI CÓDIGO	u/c	€
080	41035080	1	**67,7**
100	41035100	1	**71,2**
125	41035125	1	**76,2**
150	41035150	1	**80,3**
175	41035175	1	**88,6**
200	41035200	1	**101,4**
250	41035250	1	**120,8**
300	41035300	1	**140,8**

Brida de unión **incluida**

36 FFDPI90
Final flauta 90º con rejilla

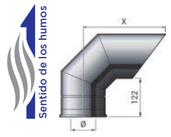

Ø	FFDPI90 CÓDIGO	X	u/c	€
080	41036080	262	1	**110,5**
100	41036100	287	1	**119,4**
125	41036125	318	1	**143,0**
150	41036150	350	1	**155,1**
175	41036175	381	1	**174,2**
200	41036200	412	1	**191,6**
250	41036250	475	1	**207,8**
300	41036300	537	1	**228,4**
350	41036350	599	1	**268,7**
400	41036400	661	1	**322,2**
450	41036450	723	1	**380,7**
500	41036500	785	1	**462,3**

Brida de unión **incluida**

37 FFDPI
Terminal horizontal flauta con rejilla

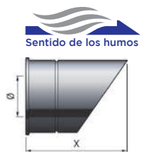

Ø	FFDPI CÓDIGO	X	u/c	€
080	41037080	198	1	**62,6**
100	41037100	212	1	**65,9**
125	41037125	235	1	**69,8**
150	41037150	247	1	**75,0**
175	41037175	264	1	**79,4**
200	41037200	282	1	**89,0**
250	41037250	317	1	**107,1**
300	41037300	352	1	**116,6**
350	41037350	387	1	**144,1**
400	41037400	422	1	**158,4**
450	41037450	457	1	**173,1**
500	41037500	492	1	**202,3**
550	41037550	527	1	**217,4**
600	41037600	562	1	**238,9**
650	41037650	597	1	**238,9**
700	41037700	632	1	**290,2**

Brida de unión **incluida**

144 STWDPI
Sombrerete tubular antilluvia

NOVEDAD

Ø	STWDPI CÓDIGO	u/c	€
080	410144080	1	**102,3**
100	410144100	1	**118,7**
125	410144125	1	**133,4**
150	410144150	1	**153,8**
175	410144175	1	**174,8**
200	410144200	1	**193,7**

Brida de unión **incluida**

68 VENTDPI
Terminal Venturi



Ø	VENTDPI CÓDIGO	Y	u/c	€
150	41068150	605	1	**522,3**
175	41068175	658	1	**551,5**
200	41068200	708	1	**582,5**
250	41068250	809	1	**661,3**
300	41068300	910	1	**823,5**
350	41068350	933	1	**999,8**
400	41068400	954	1	**1.129,2**
450	41068450	1054	1	**1.340,3**
500	41068500	1154	1	**1.520,7**

Brida de unión **incluida**

Terminales

DW 316

92 MODERADOR
Moderador de tiro

NOVEDAD



Ø	MODERADOR CÓDIGO	u/c	€
100	40092097140	1	**136,3**
110	40092097140	1	**136,3**
120	40092097140	1	**136,3**
125	40092097140	1	**136,3**
130	40092097140	1	**136,3**
150	40092140200	1	**154,2**
175	40092140200	1	**154,2**
180	40092140200	1	**154,2**
200	40092140200	1	**154,2**
250	40092200280	1	**407,3**

38 MDTDPI
Módulo moderador de tiro

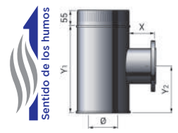

Ø	MDTDPI CÓDIGO	X	Y1	Y2	u/c	€
100	41038100	90	315	185	1	**259,4**
125	41038125	90	340	198	1	**267,4**
150	41038150	120	365	210	1	**229,9**
175	41038175	120	390	223	1	**233,3**
200	41038200	170	415	235	1	**257,1**
250	41038250	170	465	260	1	**617,6**
300	41038300	170	515	285	1	**638,4**

Brida de unión **incluida**

162 MEDTDPI
Módulo estabilizador de tiro para DW 304 y DW 316

NOVEDAD

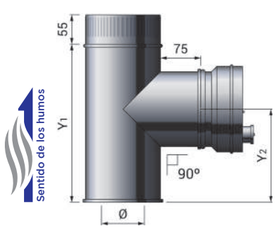

Brida de unión **incluida**

Ø	MEDTDPI CÓDIGO	Y1	Y2	u/c	€
100*	410162100	315	180	1	**346,1**
125*	410162125	340	196	1	**351,6**
150*	410162150	365	209	1	**391,0**
175*	410162175	390	222	1	**449,4**
200*	410162200	415	234	1	**472,6**
250*	410162250	465	259	1	**515,8**

*Consultar disponibilidad.

160 EDT
Estabilizador de tiro

NOVEDAD

Ø	EDT CÓDIGO	u/c	€
080*	400160080	1	**142,4**
150*	400160150	1	**154,2**

*Consultar disponibilidad.

161 EDTDPI
Estabilizador de tiro para DW 304 y DW 316

NOVEDAD

Ø	EDTDPI CÓDIGO	u/c	€
100*	410161100	1	**228,2**
125*	410161125	1	**236,8**
150*	410161150	1	**259,9**
175*	410161175	1	**263,8**
200*	410161200	1	**268,1**
250*	410161250	1	**272,3**

*Consultar disponibilidad.

Anclajes y soportes

DW 316

39 BMDP
Brida mural 35-89 mm

NUEVA VERSIÓN

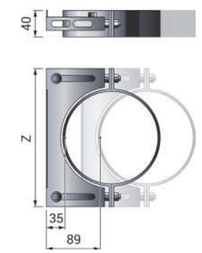

Ø	BMDP CÓDIGO	Z	u/c	€
080	40039080	205	6	**29,9**
100	40039100	235	6	**35,2**
125	40039125	250	6	**35,3**
150	40039150	265	6	**39,9**
175	40039175	300	6	**43,0**
200	40039200	325	6	**53,6**
250	40039250	375	2	**62,0**
300	40039300	425	2	**76,2**
350	40039350	475	2	**89,0**
400	40039400	525	2	**109,6**
450	40039450	575	2	**117,0**
500	40039500	625	2	**133,9**
550	40039550	675	2	**163,9**
600	40039600	725	2	**190,1**
650	40039650	775	2	**195,8**
700	40039700	825	2	**225,3**

117A EXJBMDP
Extensor corto para BMDP y BMDIE Ø080 a Ø300



EXJBMDP CÓDIGO	u/c	€
400117A000	1	**35,7**

117B EXLJBMDP
Extensor largo para BMDP y BMDIE Ø080 a Ø300



EXLJBMDP CÓDIGO	u/c	€
400117B000	1	**50,4**

117C EXXLJBMDP
Extensor extra largo para BMDP Ø080-300



EXXLJBMDP CÓDIGO	u/c	€
400117C000	1	**65,0**

40 BMDPEX
Brida mural extensible 354-554 mm

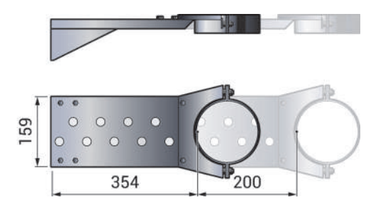

Ø	BMDPEX CÓDIGO	u/c	€
080	40040080	1	**89,5**
100	40040100	1	**95,1**
125	40040125	1	**95,5**
150	40040150	1	**101,5**
175	40040175	1	**111,1**
200	40040200	1	**117,7**
250	40040250	1	**124,0**
300	40040300	1	**137,3**

Anclajes y soportes

DW 316

44 BVDP
Brida viento

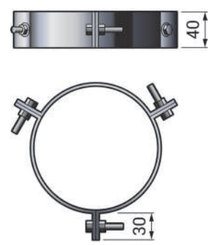

Ø	BVDP CÓDIGO	u/c	€
080	40044080	1	**14,9**
100	40044100	1	**16,1**
125	40044125	1	**16,7**
150	40044150	1	**17,4**
175	40044175	1	**17,7**
200	40044200	1	**18,8**
250	40044250	1	**24,2**
300	40044300	1	**26,1**
350	40044350	1	**33,4**
400	40044400	1	**37,1**
450	40044450	1	**38,0**
500	40044500	1	**39,0**
550	40044550	1	**43,5**
600	40044600	1	**50,0**
650	40044650	1	**62,4**
700	40044700	1	**78,0**

69 BTDPG
Brida tejado larga galvanizada

NUEVA VERSIÓN

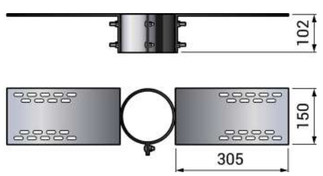

Ø	BTDPG CÓDIGO	u/c	€
080	40069080	1	**77,0**
100	40069100	1	**79,5**
125	40069125	1	**82,3**
150	40069150	1	**85,7**
175	40069175	1	**87,0**
200	40069200	1	**89,0**
250	40069250	1	**91,6**
300	40069300	1	**94,2**

45 BTDP
Brida tejado

Ø	BTDP CÓDIGO	u/c	€
080	40045080	1	**37,8**
100	40045100	1	**39,9**
125	40045125	1	**40,4**
150	40045150	1	**41,4**
175	40045175	1	**43,1**
200	40045200	1	**46,2**
250	40045250	1	**49,3**
300	40045300	1	**54,0**
350	40045350	1	**59,4**
400	40045400	1	**65,4**
450	40045450	1	**72,0**
500	40045500	1	**79,2**
550	40045550	1	**87,0**
600	40045600	1	**95,9**
650	40045650	1	**105,5**
700	40045700	1	**115,8**

151 BDDP
Brida forjado 2 anclajes

NOVEDAD

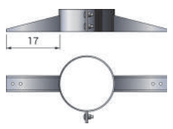

Ø	BDDP CÓDIGO	u/c	€
080	400151080	1	**52,0**
100	400151100	1	**52,0**
125	400151125	1	**54,1**
150	400151150	1	**54,1**
175	400151175	1	**56,1**
200	400151200	1	**58,7**

Anclajes y soportes

DW 316

70 BTDPBA
Brida soporte

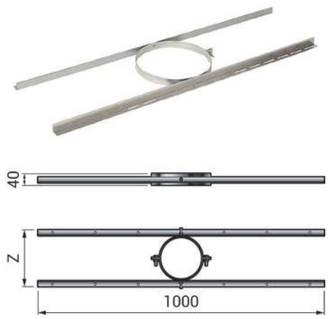

Ø	BTDPBA CÓDIGO	Z	u/c	€
080	40070080	186	1	**64,5**
100	40070100	206	1	**68,0**
125	40070125	231	1	**69,3**
150	40070150	256	1	**71,3**
175	40070175	281	1	**74,1**
200	40070200	306	1	**75,8**
250	40070250	356	1	**78,8**
300	40070300	396	1	**81,2**

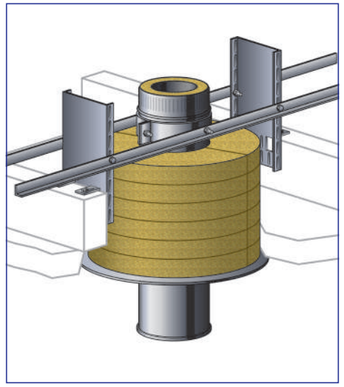

112 R40BTDPBA
Alzador 400 mm para BTDPBA

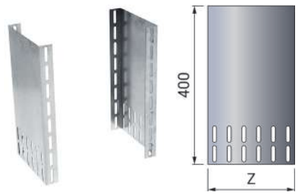

El R40BTDPBA es un conjunto de soporte alzado para facilitar la fijación de la brida soporte BTDPBA cuando ésta no se puede montar directamente sobre el forjado debido a la presencia de algún elemento, como por ejemplo una coquilla aislante VOLPASDP.

Ø	R40BTDPBA CÓDIGO	Z	u/c	€
080	400112080	150	1	**33,4**
100	400112100	170	1	**33,4**
125	400112125	195	1	**33,4**
150	400112150	220	1	**33,4**
175	400112175	245	1	**33,4**
200	400112200	270	1	**33,4**

72 BARADP
Brida araña

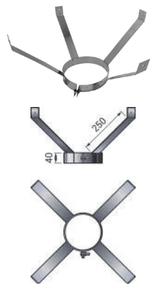

Ø	BARADP CÓDIGO	u/c	€
080	40072080	1	**29,9**
100	40072100	1	**27,1**
125	40072125	1	**27,3**
150	40072150	1	**29,6**
175	40072175	1	**30,0**
200	40072200	1	**27,7**
250	40072250	1	**33,7**
300	40072300	1	**35,2**
350	40072350	1	**40,0**
400	40072400	1	**43,1**
450	40072450	1	**45,1**
500	40072500	1	**43,5**
550	40072550	1	**44,9**
600	40072600	1	**60,5**

72A BFDP
Brida forjado

Ø	BFDP CÓDIGO	u/c	€
080	40072A080	1	**24,8**
100	40072A100	1	**41,2**
125	40072A125	1	**47,4**
150	40072A150	1	**49,7**
175	40072A175	1	**52,2**
200	40072A200	1	**54,8**
250	40072A250	1	**57,5**
300	40072A300	1	**60,4**

Anclajes y soportes

DW 316

71 SPLADP
Soporte plataforma

NUEVA VERSIÓN

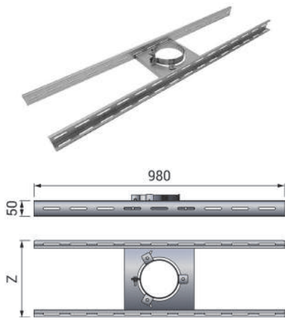

Ø	SPLADP CÓDIGO	Z	u/c	€
080	40071080	300	1	**77,0**
100	40071100	325	1	**78,4**
125	40071125	348	1	**80,6**
150	40071150	375	1	**82,7**
175	40071175	400	1	**83,1**
200	40071200	424	1	**85,7**
250	40071250	470	1	**87,0**
300	40071300	520	1	**88,5**

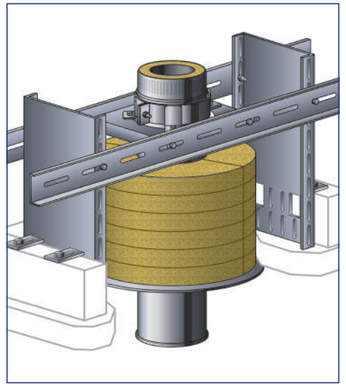

113 R40SPLADP
Alzador 400 mm para SPLADP

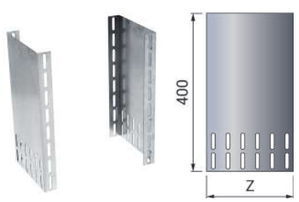

Ø	R40SPLADP CÓDIGO	Z	u/c	€
080	400113080	150	1	**21,4**
100	400113100	170	1	**21,9**
125	400113125	195	1	**37,7**
150	400113150	220	1	**37,7**
175	400113175	245	1	**37,7**
200	400113200	270	1	**37,7**

El R40SPLADP es un conjunto de soporte alzado para facilitar la fijación del soporte plataforma SPLADP cuando éste no se puede montar directamente sobre el forjado debido a la presencia de algún elemento, como por ejemplo una coquilla aislante VOLPASDP.

46 SBDP
Soporte base

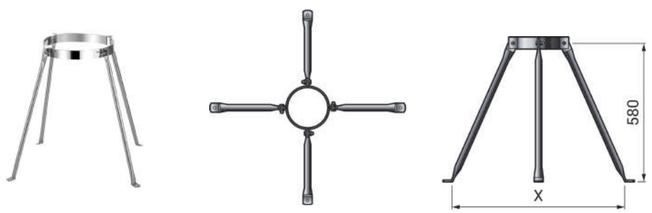

Ø	SBDP CÓDIGO	X	u/c	€
080	40046080	280	1	**81,4**
100	40046100	300	1	**82,9**
125	40046125	325	1	**83,7**
150	40046150	350	1	**86,4**
175	40046175	375	1	**91,7**
200	40046200	400	1	**93,5**
250	40046250	450	1	**107,6**
300	40046300	500	1	**114,6**
350	40046350	550	1	**120,5**
400	40046400	600	1	**126,6**
450	40046450	650	1	**132,8**
500	40046500	700	1	**139,4**

Bofill SINCE 1892
Soluciones en tuberías para **chimeneas y conductos**

Anclajes y soportes

DW 316

48 SMDPI
Soporte mural 15-68 mm

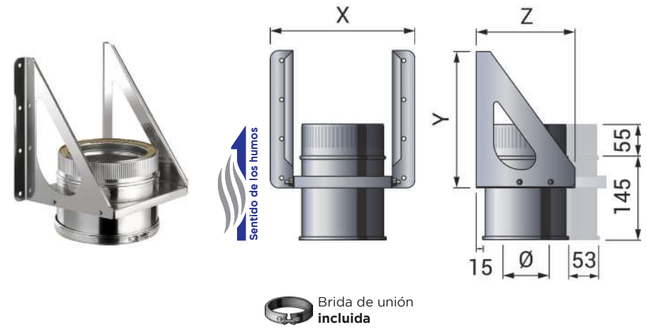

Ø	SMDPI CÓDIGO	X	Y	Z	u/c	€
080	41048080	251	235	171	1	**106,4**
100	41048100	270	289	190	1	**127,7**
125	41048125	295	290	215	1	**133,9**
150	41048150	320	315	240	1	**156,7**
175	41048175	345	345	265	1	**165,3**
200	41048200	370	370	290	1	**179,1**
250	41048250	420	535	340	1	**248,0**
300	41048300	470	600	390	1	**300,6**
350	41048350	520	660	440	1	**349,7**
400	41048400	570	730	490	1	**369,8**
450	41048450	620	795	540	1	**417,4**
500	41048500	670	860	590	1	**454,4**
550	41048550	741	911	661	1	**502,6**
600	41048600	791	1014	711	1	**621,1**
650	41048650	841	1079	761	1	**714,3**
700	41048700	891	1144	811	1	**821,4**

73A EXSMDPI
Alargador 68-200 mm para SMDPI y SMDPIEL Ø080-150

x4 Tuercas y tornillos **incluidos**

EXSMDPI CÓDIGO	u/c	€
40073A000	1	**35,7**

73B EXLSMDPI
Alargador 68-200 mm para SMDPI y SMDPIEL Ø175-300

x4 Tuercas y tornillos **incluidos**

EXLSMDPI CÓDIGO	u/c	€
40073B000	1	**50,4**

49 SMDPIEX
Soporte mural regulable 200-500 mm

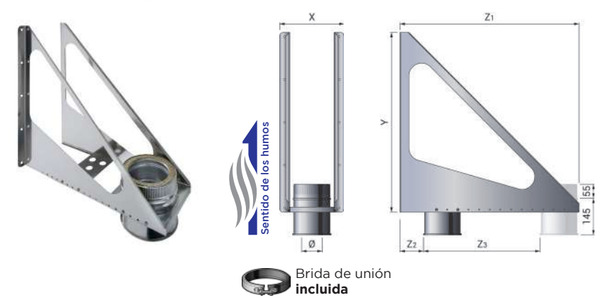

Ø	SMDPIEX CÓDIGO	X	Y	Z_1	Z_2	Z_3	u/c	€
080	41049080	250	707	707	100	450	1	**235,3**
100	41049100	270	707	707	100	440	1	**243,4**
125	41049125	295	707	707	100	425	1	**249,2**
150	41049150	320	707	707	100	401	1	**267,9**
175	41049175	345	857	857	200	530	1	**325,7**
200	41049200	370	857	857	200	505	1	**340,4**
250	41049250	420	857	857	200	450	1	**371,9**
300	41049300	470	857	857	200	401	1	**405,7**

Anclajes y soportes

DW 316

50 SMDPIB
Soporte base regulable

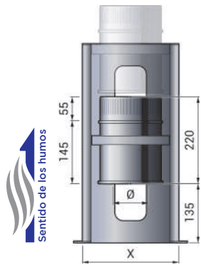

Brida de unión **incluida**

Ø	SMDPIB CÓDIGO	X	Z	u/c	€
080	41050080	241	221	1	**230,6**
100	41050100	260	240	1	**238,4**
125	41050125	285	265	1	**259,7**
150	41050150	310	290	1	**273,4**
175	41050175	325	315	1	**288,0**
200	41050200	357	337	1	**306,5**
250	41050250	410	390	1	**359,2**
300	41050300	460	440	1	**396,2**
350	41050350	510	490	1	**515,9**
400	41050400	560	540	1	**640,6**

51 PSDPI
Placa salida

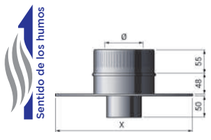

Ø	PSDPI CÓDIGO	X	u/c	€
080	41051080	320	1	**92,8**
100	41051100	340	1	**106,0**
125	41051125	365	1	**109,3**
150	41051150	390	1	**111,8**
175	41051175	415	1	**125,8**
200	41051200	440	1	**151,7**
250	41051250	490	1	**182,9**
300	41051300	540	1	**204,4**
350	41051350	550	1	**218,2**
400	41051400	600	1	**249,4**
450	41051450	650	1	**288,5**
500	41051500	700	1	**309,0**
550	41051550	770	1	**328,2**
600	41051600	820	1	**410,1**
650	41051650	870	1	**512,6**
700	41051700	920	1	**563,8**

53 PSFDP
Placa salida forjado

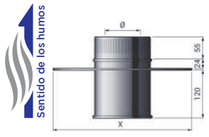

Brida de unión **incluida**

Ø	PSFDP CÓDIGO	X	u/c	€
080	41053080	350	1	**95,6**
100	41053100	370	1	**109,1**
125	41053125	395	1	**113,0**
150	41053150	420	1	**114,9**
175	41053175	445	1	**129,6**
200	41053200	470	1	**156,3**
250	41053250	520	1	**188,4**
300	41053300	570	1	**208,9**
350	41053350	620	1	**229,6**
400	41053400	670	1	**260,6**
450	41053450	720	1	**297,8**
500	41053500	770	1	**318,7**
550	41053550	820	1	**338,3**
600	41053600	870	1	**418,7**
650	41053650	920	1	**526,5**
700	41053700	970	1	**582,5**

54 PMDP
Placa mosaico

Ø	PMDP CÓDIGO	X	u/c	€
080	40054080	320	1	**67,6**
100	40054100	340	1	**77,7**
125	40054125	365	1	**80,1**
150	40054150	390	1	**89,0**
175	40054175	415	1	**96,9**
200	40054200	440	1	**106,3**
250	40054250	490	1	**123,4**
300	40054300	540	1	**147,8**
350	40054350	590	1	**177,5**
400	40054400	640	1	**212,9**
450	40054450	690	1	**244,7**
500	40054500	740	1	**280,2**

55 TFDP
Placa cortafuegos

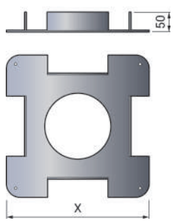

Ø	TFDP CÓDIGO	X	u/c	€
080	40055080	320	1	**43,1**
100	40055100	340	1	**46,9**
125	40055125	365	1	**50,4**
150	40055150	390	1	**52,4**
175	40055175	415	1	**59,8**
200	40055200	440	1	**68,3**
250	40055250	490	1	**80,4**
300	40055300	540	1	**91,5**
350	40055350	590	1	**105,0**
400	40055400	640	1	**121,3**
450	40055450	690	1	**134,9**
500	40055500	740	1	**151,7**

Anclajes y soportes

DW 316

51A PSDP..F
Placa salida de FLEX 316 a DW 304, DW 316 y DW BLACK

NOVEDAD

FLEX → DW

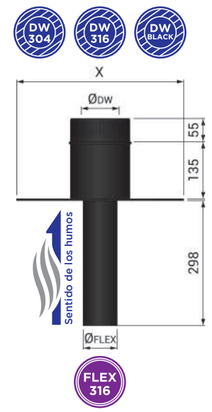

Inox

ØFLEX	ØDW	PSDP..F CÓDIGO	X	u/c	€
080	080	41051A080	320	1	**131,7**
100	100	41051A100	340	1	**133,0**
130	125	41051A130125	365	1	**150,5**
130	150	41051A130150	390	1	**189,2**
150	150	41051A150	390	1	**143,4**
180	175	41051A180175	415	1	**169,5**
200	200	41051A200	440	1	**177,5**
250	250	41051A250	490	1	**189,1**
300	300	41051A300	540	1	**221,8**

Negro mate

ØFLEX	ØDW	PSDPP..F CÓDIGO	X	u/c	€
080	080	41551A080	320	1	**167,9**
100	100	41551A100	340	1	**169,5**
100	150	41551A100150	390	1	**178,7**
130	125	41551A130125	365	1	**191,7**
130	150	41551A130150	390	1	**241,1**
150	150	41551A150	390	1	**182,7**
180	175	41551A180175	415	1	**216,1**
200	200	41551A200	440	1	**241,0**
250	250	41551A250	490	1	**282,6**
300	300	41551A300	540	1	**309,8**

156 PSDPFLEX
Placa salida de DW 304, DW 316 y DW BLACK a FLEX 316

NOVEDAD

DW → FLEX

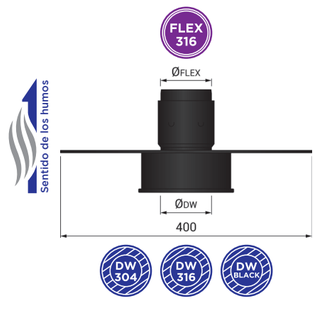

Brida de unión **incluida**

Inox

ØFLEX	ØDW	PSDPFLEX CÓDIGO	X	u/c	€
080	080	410156080	400	1	**162,6**
100	100	410156100	400	1	**163,9**
125	125	410156125	400	1	**181,4**
150	150	410156150	400	1	**174,3**
175	175	410156175	400	1	**185,0**
200	200	410156200	400	1	**208,4**

Negro mate

ØFLEX	ØDW	PSDPFLEXP CÓDIGO	X	u/c	€
080	080	415156080	400	1	**199,4**
100	100	415156100	400	1	**201,0**
125	125	415156125	400	1	**203,6**
150	100	415156150100	400	1	**222,9**
150	150	415156150	400	1	**214,2**
175	175	415156175	400	1	**227,9**
200	200	415156200	400	1	**247,2**

Anclajes y soportes

DW 316

56 PTFV
Placa cortafuegos ventilada inox

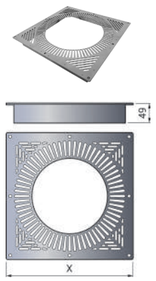

Ø	PTFV			
	CÓDIGO	X	u/c	€
125	40056125	325	1	**131,0**
150	40056150	350	1	**136,1**
175	40056175	375	1	**143,1**
200	40056200	400	1	**150,1**
250	40056250	425	1	**157,8**
300	40056300	450	1	**165,8**

74 PSVDP
Placa distancia de seguridad ventilada galva

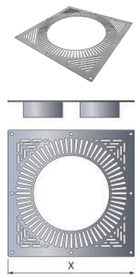

Ø	PSVDP			
	CÓDIGO	X	u/c	€
080	40074080	280	1	**59,8**
100	40074100	300	1	**61,5**
125	40074125	325	1	**66,2**
150	40074150	350	1	**70,8**
175	40074175	375	1	**79,2**
200	40074200	400	1	**84,8**
250	40074250	425	1	**95,2**
300	40074300	450	1	**118,7**

57 JS
Junta silicona

Ø	JS		
	CÓDIGO	u/c	€
080	40057080	1	**3,4**
100	40057100	1	**3,9**
120	40057120	1	**4,4**
125	40057125	1	**4,4**
130	40057130	1	**4,4**
150	40057150	1	**5,2**
175	40057175	1	**5,8**
180	40057180	1	**5,8**
200	40057200	1	**6,8**
250	40057250	1	**8,9**
300	40057300	1	**11,6**

102 BRIU
Brida unión

Ø	BRIU		
	CÓDIGO	u/c	€
080	400102080	1	**9,3**
100	400102100	1	**9,7**
125	400102125	1	**10,0**
150	400102150	1	**10,3**
175	400102175	1	**10,7**
200	400102200	1	**11,9**
250	400102250	1	**13,6**
300	400102300	1	**14,9**
350	400102350	1	**23,4**
400	400102400	1	**26,1**
450	400102450	1	**28,4**
500	400102500	1	**29,7**

118 BRIUCK
Brida unión click

NOVEDAD

Ø	BRIUCK		
	CÓDIGO	u/c	€
080	400118080	1	**6,1**
100	400118100	1	**6,5**
125	400118125	1	**6,8**
150	400118150	1	**7,2**
175	400118175	1	**9,0**
200	400118200	1	**10,5**
250	400118250	1	**12,5**
300	400118300	1	**14,2**

47 BRIUM
Brida estructural

Ø	BRIUM		
	CÓDIGO	u/c	€
080	40047080	1	**32,9**
100	40047100	1	**33,6**
125	40047125	1	**34,2**
150	40047150	1	**34,8**
175	40047175	1	**35,6**
200	40047200	1	**36,3**
250	40047250	1	**36,7**
300	40047300	1	**37,8**
350	40047350	1	**47,2**
400	40047400	1	**50,0**
450	40047450	1	**51,3**
500	40047500	1	**51,9**
550	40047550	1	**53,6**
600	40047600	1	**56,3**
650	40047650	1	**57,5**
700	40047700	1	**58,5**

Protecciones

DW 316

135 FHDP
Remate DW para salidas a cubierta

NOVEDAD

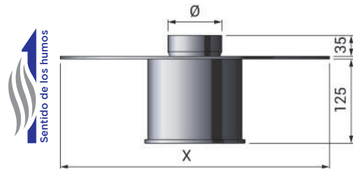

Ø	FHDP			
	CÓDIGO	X	u/c	€
080	410135080	330	1	**79,1**
100	410135100	350	1	**80,6**
125	410135125	375	1	**82,5**
150	410135150	400	1	**85,0**
175	410135175	425	1	**87,8**
200	410135200	450	1	**91,6**
250	410135250	500	1	**106,2**
300	410135300	550	1	**119,0**

Brida de unión **incluida**

60 CADPA
Cubreaguas de aluminio

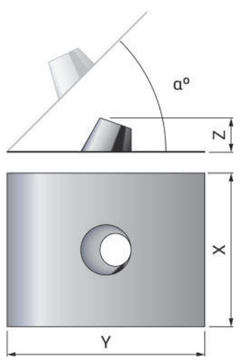

0º

Ø	CADPA0					
	CÓDIGO	X	Y	Z	u/c	€
080	40060080	575	980	140	1	**121,5**
100	40060100	595	980	140	1	**124,4**
125	40060125	610	980	140	1	**138,8**
150	40060150	635	980	140	1	**144,4**
175	40060175	650	980	140	1	**150,3**
200	40060200	660	980	140	1	**177,3**
250	40060250	735	980	140	1	**186,1**
300	40060300	785	980	140	1	**219,7**
350	40060350	835	980	140	1	**241,6**
400	40060400	890	980	140	1	**289,9**

0-45º

Ø	CADPA45					
	CÓDIGO	X	Y	Z	u/c	€
080	40061080	700	900	153	1	**143,6**
100	40061100	720	980	165	1	**155,5**
125	40061125	750	980	174	1	**173,7**
150	40061150	780	980	183	1	**180,4**
175	40061175	780	980	194	1	**187,8**
200	40061200	810	980	204	1	**221,7**
250	40061250	810	980	226	1	**232,7**
300	40061300	890	980	250	1	**274,6**

Protecciones

DW 316

58 CADP
Cubreaguas de plomo

NOVEDAD

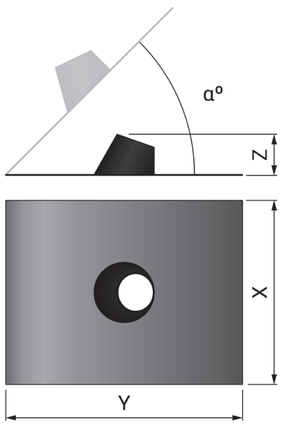

Inox

0-45º

Ø	CADP0					
	CÓDIGO	X	Y	Z	u/c	€
• 080	40058080	700	900	153	1	**227,3**
• 100	40058100	720	980	165	1	**245,9**
• 125	40058125	750	980	174	1	**255,4**
• 150	40058150	780	980	183	1	**268,5**
• 175	40058175	780	980	194	1	**275,3**
• 200	40058200	810	980	204	1	**286,2**
• 250	40058250	810	980	226	1	**323,2**
• 300	40058300	890	980	250	1	**389,3**
• 350	40058350	990	980	431	1	**456,2**
• 400	40058400	1.200	1.200	474	1	**618,3**
• 450	40058450	1.290	1.290	517	1	**660,8**
• 500	40058500	1.380	1.380	560	1	**765,9**

45-60º

Ø	CADP60					
	CÓDIGO	X	Y	Z	u/c	€
• 080	40059080	700	900	188	1	**254,5**
• 100	40059100	740	980	200	1	**275,3**
• 125	40059125	750	980	227	1	**324,5**
• 150	40059150	780	980	247	1	**335,7**
• 175	40059175	780	980	270	1	**363,4**
• 200	40059200	810	980	293	1	**406,4**
• 250	40059250	810	980	335	1	**452,5**
• 300	40059300	890	980	385	1	**687,0**
• 350	40059350	1.502	1.502	468	1	**749,7**

Negro mate

0-45º

Ø	CADP0NM					
	CÓDIGO	X	Y	Z	u/c	€
• 080	41558080	700	900	153	1	**272,7**
• 100	41558100	720	980	165	1	**298,5**
• 125	41558125	750	980	174	1	**306,5**
• 150	41558150	780	980	183	1	**322,1**
• 175	41558175	780	980	194	1	**345,3**
• 200	41558200	810	980	204	1	**359,1**
• 250	41558250	810	980	226	1	**418,2**
• 300	41558300	890	980	250	1	**457,2**

45-60º

Ø	CADP60NM					
	CÓDIGO	X	Y	Z	u/c	€
• 080	41559080	700	900	153	1	**298,7**
• 100	41559100	720	980	165	1	**322,0**
• 125	41559125	750	980	174	1	**368,3**
• 150	41559150	780	980	183	1	**441,1**
• 175	41559175	780	980	194	1	**424,6**
• 200	41559200	810	980	204	1	**476,2**
• 250	41559250	810	980	226	1	**522,4**
• 300	41559300	890	980	250	1	**787,9**

Protecciones

DW 316

138 CADPS0
Cubreaguas de acero inoxidable 0º

NOVEDAD

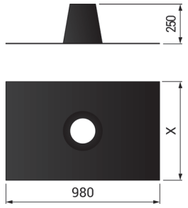

Inox

0º

Ø	CADPS0				
	CÓDIGO	X	u/c	€	
• 080	400138080	575	1	**136,1**	
• 100	400138100	595	1	**141,3**	
• 125	400138125	610	1	**143,6**	
• 150	400138150	635	1	**148,1**	
• 175	400138175	650	1	**154,4**	
• 200	400138200	660	1	**160,5**	
• 250	400138250	735	1	**169,0**	
• 300	400138300	785	1	**181,1**	

Negro mate

0º

Ø	CADPS0				
	CÓDIGO	X	u/c	€	
• 080	415138080	575	1	**164,9**	
• 100	415138100	595	1	**172,8**	
• 125	415138125	610	1	**175,7**	
• 150	415138150	635	1	**181,2**	
• 175	415138175	650	1	**188,9**	
• 200	415138200	660	1	**196,5**	
• 250	415138250	735	1	**206,9**	
• 300	415138300	785	1	**217,7**	

141 CADPSY
Cubreaguas de acero inoxidable

NOVEDAD

Silicona selladora premium (290 ml)

Ø	SILIC			
	CÓDIGO	COLOR	u/c	€
• SILICWH	400159A290	Blanco	1	**24,5**
• SILICNM	400159B290	Negro	1	**24,5**
• SILICTR	400159C290	Transparente	1	**24,5**

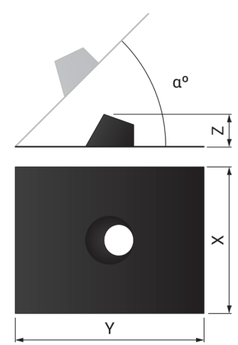

Inox

1-45º

Ø	CADPSY45					
	CÓDIGO	X	Y	Z	u/c	€
• 080	400141080	585	833	153	1	**136,1**
• 100	400141100	585	833	165	1	**141,3**
• 125	400141125	720	1.000	174	1	**143,6**
• 150	400141150	720	1.000	183	1	**148,1**
• 175	400141175	720	1.000	194	1	**154,4**
• 200	400141200	720	1.000	204	1	**160,5**
• 250	400141250	860	1.250	226	1	**169,0**
• 300	400141300	860	1.250	250	1	**181,1**

45-60º

Ø	CADPSY60					
	CÓDIGO	X	Y	Z	u/c	€
• 080	400142080	720	1.000	188	1	**136,1**
• 100	400142100	720	1.000	200	1	**141,3**
• 125	400142125	860	1.250	227	1	**143,6**
• 150	400142150	860	1.250	247	1	**148,1**
• 175	400142175	860	1.250	270	1	**154,4**
• 200	400142200	860	1.250	293	1	**160,5**

Negro mate

1-45º

Ø	CADPSYP45					
	CÓDIGO	X	Y	Z	u/c	€
• 080	415141080	585	833	153	1	**161,6**
• 100	415141100	585	833	165	1	**167,0**
• 125	415141125	720	1.000	174	1	**175,7**
• 150	415141150	720	1.000	183	1	**181,2**
• 175	415141175	720	1.000	194	1	**188,9**
• 200	415141200	720	1.000	204	1	**196,5**
• 250	415141250	860	1.250	226	1	**206,7**
• 300	415141300	860	1.250	250	1	**221,6**

45-60º

Ø	CADPSYP60					
	CÓDIGO	X	Y	Z	u/c	€
• 080	415142080	720	1.000	188	1	**161,6**
• 100	415142100	720	1.000	200	1	**167,0**
• 125	415142125	860	1.250	227	1	**175,7**
• 150	415142150	860	1.250	247	1	**181,2**
• 175	415142175	860	1.250	270	1	**188,9**
• 200	415142200	860	1.250	293	1	**196,5**

Protecciones

DW 316

141A FBCADPSY
Faldón de butilo para CADPSY y CADISY

NOVEDAD

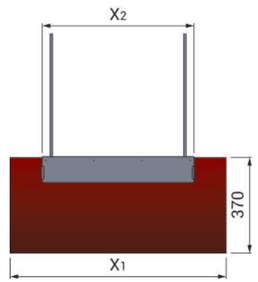

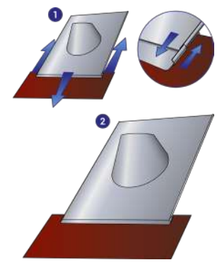

0-45º

Rojo

Ø	FBRCADPSY45 CÓDIGO	X_1	X_2	u/c	€
080 a 100	400141AS	833	585	1	**101,5**
125 a 200	400141AM	1.000	720	1	**108,5**
250 a 300	400141AL	1.250	860	1	**108,5**

Negro

Ø	FBNCADPSY45 CÓDIGO	X_1	X_2	u/c	€
080 a 100	400141BS	833	585	1	**101,5**
125 a 200	400141BM	1.000	720	1	**108,5**
250 a 300	400141BL	1.250	860	1	**108,5**

45-60º

Ø	FBRCADPSY60 CÓDIGO	X_1	X_2	u/c	€
080 a 100	400141AL	1.250	860	1	**108,5**
125 a 200	400142AM	1.250	860	1	**115,8**

Ø	FBNCADPSY60 CÓDIGO	X_1	X_2	u/c	€
080 a 100	400141BL	1.250	860	1	**108,5**
125 a 200	400142BM	1.250	860	1	**115,8**

141C KECADPSY
Kit de estanqueidad para CADPSY y CADISY

NOVEDAD

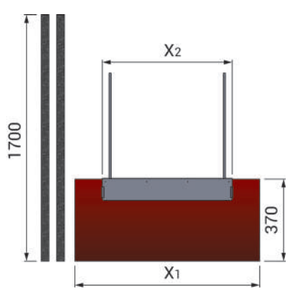

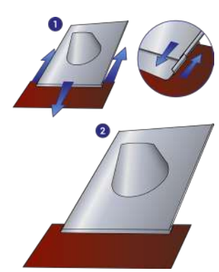

0-45º

Rojo

Ø	KERCADPSY45 CÓDIGO	X_1	X_2	u/c	€
080 a 100	400141CS	833	585	1	**129,3**
125 a 200	400141CM	1.000	720	1	**139,4**
250 a 300	400141CL	1.250	860	1	**139,4**

Negro

Ø	KENCADPSY45 CÓDIGO	X_1	X_2	u/c	€
080 a 100	400141DS	833	585	1	**129,3**
125 a 200	400141DM	1.000	720	1	**139,4**
250 a 300	400141DL	1.250	860	1	**139,4**

45-60º

Ø	KERCADPSY60 CÓDIGO	X_1	X_2	u/c	€
080 a 100	400141CL	1.250	860	1	**139,4**
125 a 200	400142CM	1.250	860	1	**146,7**

Ø	KENCADPSY60 CÓDIGO	X_1	X_2	u/c	€
080 a 100	400141DL	1.250	860	1	**139,4**
125 a 200	400142DM	1.250	860	1	**146,7**

Protecciones

DW 316

62 VDP
Vierteaguas

Inox

Ø	VDP CÓDIGO	X	Y	u/c	€
080	40062080	260	38	1	**29,3**
100	40062100	280	38	1	**31,3**
125	40062125	305	40	1	**32,5**
150	40062150	340	42	1	**35,0**
175	40062175	375	44	1	**35,8**
200	40062200	410	46	1	**43,1**
250	40062250	470	48	1	**49,2**
300	40062300	530	50	1	**54,4**
350	40062350	600	50	1	**66,7**
400	40062400	650	60	1	**77,6**
450	40062450	710	60	1	**84,8**
500	40062500	760	65	1	**93,3**
550	40062550	820	65	1	**100,3**
600	40062600	870	65	1	**104,0**
650	40062650	920	70	1	**119,7**
700	40062700	970	75	1	**137,6**

Negro mate

Ø	VDPP CÓDIGO	X	Y	u/c	€
080	41534080	260	38	1	**37,3**
100	41534100	280	38	1	**39,9**
125	41534125	305	40	1	**41,5**
150	41534150	340	42	1	**44,6**
175	41534175	375	44	1	**45,7**
200	41534200	410	46	1	**54,8**
250	41534250	470	48	1	**62,8**
300	41534300	530	50	1	**69,4**

119A VDPE
Vierteaguas estanco

NOVEDAD

Junta de silicona **incluida**

Inox

Ø	VDPE CÓDIGO	X	Y	u/c	€
080	400119A080	260	44	1	**39,8**
100	400119A100	280	44	1	**42,6**
125	400119A125	305	46	1	**45,0**
150	400119A150	340	48	1	**48,7**
175	400119A175	375	50	1	**51,2**
200	400119A200	410	52	1	**53,7**
250	400119A250	470	54	1	**60,9**
300	400119A300	530	56	1	**68,5**

Negro mate

Ø	VDPEP CÓDIGO	X	Y	u/c	€
080	415119A080	260	44	1	**48,7**
100	415119A100	280	44	1	**52,3**
125	415119A125	305	46	1	**55,0**
150	415119A150	340	48	1	**59,4**
175	415119A175	375	50	1	**62,3**
200	415119A200	410	52	1	**72,7**
250	415119A250	470	54	1	**83,8**
300	415119A300	530	56	1	**92,5**

119C JVDE
Junta silicona para VDPE, VDPEP, VDIE y VDIENM

NOVEDAD

Ø	JVDE CÓDIGO	u/c	€
080	400119C120160	1	**5,4**
100	400119C120160	1	**5,4**
125	400119C185260	1	**6,7**
150	400119C185260	1	**6,7**
175	400119C185260	1	**6,7**
200	400119C185260	1	**6,7**
250	400119C250350	1	**10,1**
300	400119C250350	1	**10,1**

Protecciones

DW 316

103A CASQR
Cubreaguas base cuadrada en silicona rojo

NOVEDAD

Temperatura máxima de trabajo **260 °C**





Ø Exterior	CASQR101209 CÓDIGO	X	u/c	€
• 101-209	400103A101209	279	1	**98,5**

Ø Exterior	CASQR140292 CÓDIGO	X	u/c	€
• 140-292	400103A140292	355	1	**202,4**

Ø Exterior	CASQR171343 CÓDIGO	X	u/c	€
• 171-343	400103A171343	431	1	**277,7**

104 KCA
Kit para cubreaguas CA

Ø Exterior	KCA003177 CÓDIGO	u/c	€
• 003-177	400104003177	1	**61,2**

Ø Exterior	KCA101343 CÓDIGO	u/c	€
• 101-520	400104101520	1	**117,4**

El Cubreaguas CASQR es un modelo muy adecuado y fácil de instalar en cubiertas planas, continuas, con cualquier tipo de geometría, o simplemente cuando se quiere evitar la manipulación de la cubierta. Se ajusta directamente alrededor del conducto y se adapta a la geometría de la cubierta.

Opcionalmente puede completarse con el kit de instalación KCA que contiene todos los materiales necesarios para un sellado óptimo.

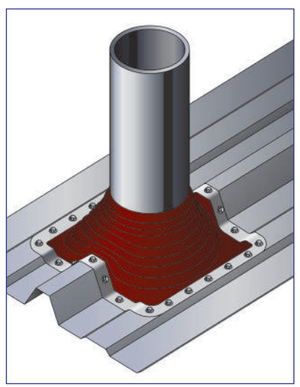

Protecciones

DW 316

103 CAEQN
Cubreaguas base cuadrada en EPDM negro

Temperatura máxima de trabajo **100 °C**



Ø Exterior	CAEQN101209 CÓDIGO	X	u/c	€
• 101-209	400103101209	279	1	**55,6**

Ø Exterior	CAEQN140292 CÓDIGO	X	u/c	€
• 140-292	400103140292	355	1	**99,9**

Ø Exterior	CAEQN171343 CÓDIGO	X	u/c	€
• 171-343	400103171343	431	1	**133,9**

Ø Exterior	CAEQN240520 CÓDIGO	X	u/c	€
• 240-520	400103240520	635	1	**216,3**

104 KCA
Kit para cubreaguas CA

Ø Exterior	KCA003177 CÓDIGO	u/c	€
• 003-177	400104003177	1	**61,2**

Ø Exterior	KCA101343 CÓDIGO	u/c	€
• 101-520	400104101520	1	**117,4**

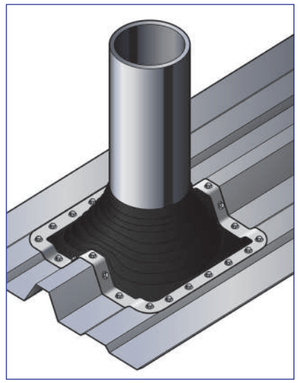

El Cubreaguas CAEQN es un modelo muy adecuado y fácil de instalar en cubiertas planas, continuas, con cualquier tipo de geometría, o simplemente cuando se quiere evitar la manipulación de la cubierta. Se ajusta directamente alrededor del conducto y se adapta a la geometría de la cubierta.

Opcionalmente puede completarse con el kit de instalación KCA que contiene todos los materiales necesarios para un sellado óptimo.

137A PER01A
Perfil de silicona negro para embellecedores DW

NOVEDAD

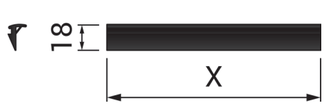

X	PER01A CÓDIGO	m	€/m
• 01 m	400137A01	1	**15,5**
• 25 m	400137A25	25	**10,4**

Protecciones

DW 316

64 PL120DP0
Pletina circular 0º



Inox

0º

Ø	PL120DP0 CÓDIGO	X	u/c	€
080	40064080	387	1	**46,2**
100	40064100	407	1	**49,2**
125	40064125	432	1	**51,3**
150	40064150	457	1	**53,5**
175	40064175	482	1	**56,4**
200	40064200	507	1	**66,4**
250	40064250	557	1	**73,1**
300	40064300	607	1	**84,3**
350	40064350	657	1	**87,0**
400	40064400	707	1	**89,6**
450	40064450	757	1	**92,3**
500	40064500	807	1	**97,7**

Negro mate

0º

Ø	PL120DPP0 CÓDIGO	X	u/c	€
080	41564080	387	1	**56,1**
100	41564100	407	1	**59,7**
125	41564125	432	1	**62,2**
150	41564150	457	1	**64,9**
175	41564175	482	1	**68,5**
200	41564200	507	1	**80,6**
250	41564250	557	1	**84,1**
300	41564300	607	1	**89,1**

64A PL120DP
Pletina circular 2 piezas

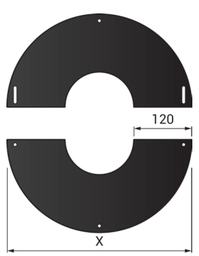

Inox

1-10º

Ø	PL120DP10 CÓDIGO	X	u/c	€
080	40064A080	387	1	**47,9**
100	40064A100	407	1	**49,3**
125	40064A125	432	1	**51,9**
150	40064A150	457	1	**55,5**
175	40064A175	482	1	**57,6**
200	40064A200	507	1	**67,2**
250	40064A250	557	1	**75,1**
300	40064A300	607	1	**86,2**
350	40064A350	657	1	**90,1**
400	40064A400	707	1	**91,7**
450	40064A450	757	1	**95,7**
500	40064A500	807	1	**99,9**

Negro mate

1-10º

Ø	PL120DPP10 CÓDIGO	X	u/c	€
080	41564A080	387	1	**61,0**
100	41564A100	407	1	**64,7**
125	41564A125	432	1	**68,8**
150	41564A150	457	1	**71,3**
175	41564A175	482	1	**75,2**
200	41564A200	507	1	**88,5**
250	41564A250	557	1	**90,3**
300	41564A300	607	1	**91,9**

11-30º

Ø	PL120DP30 CÓDIGO	X	u/c	€
080	40064B080	387	1	**47,9**
100	40064B100	407	1	**49,3**
125	40064B125	432	1	**51,9**
150	40064B150	457	1	**55,5**
175	40064B175	482	1	**57,6**
200	40064B200	507	1	**67,2**
250	40064B250	557	1	**75,1**
300	40064B300	607	1	**86,2**
350	40064B350	657	1	**90,1**
400	40064B400	707	1	**91,7**
450	40064B450	757	1	**95,7**
500	40064B500	807	1	**99,9**

11-30º

Ø	PL120DPP30 CÓDIGO	X	u/c	€
080	41564B080	387	1	**61,0**
100	41564B100	407	1	**64,7**
125	41564B125	432	1	**68,8**
150	41564B150	457	1	**71,3**
175	41564B175	482	1	**75,2**
200	41564B200	507	1	**88,5**
250	41564B250	557	1	**90,3**
300	41564B300	607	1	**91,9**

31-45º

Ø	PL120DP45 CÓDIGO	X	u/c	€
080	40064C080	387	1	**47,9**
100	40064C100	407	1	**49,3**
125	40064C125	432	1	**51,9**
150	40064C150	457	1	**55,5**
175	40064C175	482	1	**57,6**
200	40064C200	507	1	**67,2**
250	40064C250	557	1	**75,1**
300	40064C300	607	1	**86,2**
350	40064C350	657	1	**90,1**
400	40064C400	707	1	**91,7**
450	40064C450	757	1	**95,7**
500	40064C500	807	1	**99,9**

31-45º

Ø	PL120DPP45 CÓDIGO	X	u/c	€
080	41564C080	387	1	**61,0**
100	41564C100	407	1	**64,7**
125	41564C125	432	1	**68,8**
150	41564C150	457	1	**71,3**
175	41564C175	482	1	**75,2**
200	41564C200	507	1	**88,5**
250	41564C250	557	1	**90,3**
300	41564C300	607	1	**91,9**

Protecciones

DW 316

65 E120DP0
Embellecedor rectangular 0º

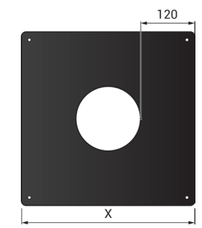

Inox

0º

Ø	E120DP0 CÓDIGO	X	u/c	€
080	40065080	387	1	**46,2**
100	40065100	407	1	**49,2**
125	40065125	432	1	**51,3**
150	40065150	457	1	**53,5**
175	40065175	482	1	**56,4**
200	40065200	507	1	**66,4**
250	40065250	557	1	**73,1**
300	40065300	607	1	**84,3**
350	40065350	657	1	**87,0**
400	40065400	707	1	**89,6**
450	40065450	757	1	**92,3**
500	40065500	807	1	**97,7**

Negro mate

0º

Ø	E120DPP0 CÓDIGO	X	u/c	€
080	41565080	387	1	**56,1**
100	41565100	407	1	**59,7**
125	41565125	432	1	**62,2**
150	41565150	457	1	**64,9**
175	41565175	482	1	**68,5**
200	41565200	507	1	**80,6**
250	41565250	557	1	**84,1**
300	41565300	607	1	**89,1**

65A E120DP
Embellecedor rectangular 2 piezas

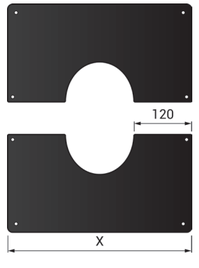

Inox

1-10º

Ø	E120DP10 CÓDIGO	X	u/c	€
080	40065A080	387	1	**47,9**
100	40065A100	407	1	**49,3**
125	40065A125	432	1	**51,9**
150	40065A150	457	1	**55,5**
175	40065A175	482	1	**57,6**
200	40065A200	507	1	**67,2**
250	40065A250	557	1	**75,1**
300	40065A300	607	1	**86,2**
350	40065A350	657	1	**90,1**
400	40065A400	707	1	**91,7**
450	40065A450	757	1	**95,7**
500	40065A500	807	1	**99,9**

Negro mate

1-10º

Ø	E120DPP10 CÓDIGO	X	u/c	€
080	41565A080	387	1	**61,0**
100	41565A100	407	1	**64,7**
125	41565A125	432	1	**68,8**
150	41565A150	457	1	**71,3**
175	41565A175	482	1	**75,2**
200	41565A200	507	1	**88,5**
250	41565A250	557	1	**90,3**
300	41565A300	607	1	**91,9**

11-30º

Ø	E120DP30 CÓDIGO	X	u/c	€
080	40065B080	387	1	**47,9**
100	40065B100	407	1	**49,3**
125	40065B125	432	1	**51,9**
150	40065B150	457	1	**55,5**
175	40065B175	482	1	**57,6**
200	40065B200	507	1	**67,2**
250	40065B250	557	1	**75,1**
300	40065B300	607	1	**86,2**
350	40065B350	657	1	**90,1**
400	40065B400	707	1	**91,7**
450	40065B450	757	1	**95,7**
500	40065B500	807	1	**99,9**

11-30º

Ø	E120DPP30 CÓDIGO	X	u/c	€
080	41565B080	387	1	**61,0**
100	41565B100	407	1	**64,7**
125	41565B125	432	1	**68,8**
150	41565B150	457	1	**71,3**
175	41565B175	482	1	**75,2**
200	41565B200	507	1	**88,5**
250	41565B250	557	1	**90,3**
300	41565B300	607	1	**91,9**

31-45º

Ø	E120DP45 CÓDIGO	X	u/c	€
080	40065C080	387	1	**47,9**
100	40065C100	407	1	**49,3**
125	40065C125	432	1	**51,9**
150	40065C150	457	1	**55,5**
175	40065C175	482	1	**57,6**
200	40065C200	507	1	**67,2**
250	40065C250	557	1	**75,1**
300	40065C300	607	1	**86,2**
350	40065C350	657	1	**90,1**
400	40065C400	707	1	**91,7**
450	40065C450	757	1	**95,7**
500	40065C500	807	1	**99,9**

31-45º

Ø	E120DPP45 CÓDIGO	X	u/c	€
080	41565C080	387	1	**61,0**
100	41565C100	407	1	**64,7**
125	41565C125	432	1	**68,8**
150	41565C150	457	1	**71,3**
175	41565C175	482	1	**75,2**
200	41565C200	507	1	**88,5**
250	41565C250	557	1	**90,3**
300	41565C300	607	1	**91,9**

Protecciones

DW 316

96 PSEDP
Placa seguridad estanca



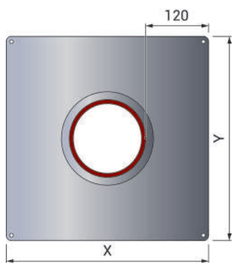

0-10º

Ø	PSEDP10 CÓDIGO	X	Y	u/c	€
080	40096A080	420	443	1	**72,3**
100	40096A100	440	463	1	**75,3**
125	40096A125	465	489	1	**78,3**
150	40096A150	490	514	1	**81,2**
175	40096A175	515	539	1	**85,5**
200	40096A200	540	565	1	**90,6**
250	40096A250	590	615	1	**95,3**

11-30º

Ø	PSEDP30 CÓDIGO	X	Y	u/c	€
080	40096B080	420	486	1	**72,3**
100	40096B100	440	491	1	**75,3**
125	40096B125	465	520	1	**78,3**
150	40096B150	490	549	1	**81,2**
175	40096B175	515	578	1	**85,5**
200	40096B200	540	606	1	**90,6**
250	40096B250	590	664	1	**95,3**

31-45º

Ø	PSEDP45 CÓDIGO	X	Y	u/c	€
080	40096C080	420	515	1	**72,3**
100	40096C100	440	543	1	**75,3**
125	40096C125	465	578	1	**78,3**
150	40096C150	490	614	1	**81,2**
175	40096C175	515	649	1	**85,5**
200	40096C200	540	684	1	**90,6**
250	40096C250	590	755	1	**95,3**

97 EPSEDP
Placa imantada para PSEDP

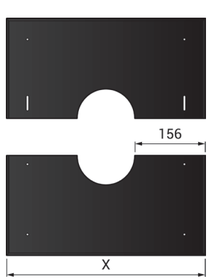

Blanco mate

0-10º

Ø	EPSEDPWH10 CÓDIGO	X	u/c	€
080	40098A080	456	1	**73,0**
100	40098A100	476	1	**81,9**
125	40098A125	501	1	**90,3**
150	40098A150	526	1	**96,7**
175	40098A175	551	1	**104,5**
200	40098A200	676	1	**123,6**
250	40098A250	626	1	**150,1**

11-30º

Ø	EPSEDPWH30 CÓDIGO	X	u/c	€
080	40098B080	456	1	**73,0**
100	40098B100	476	1	**81,9**
125	40098B125	501	1	**90,3**
150	40098B150	526	1	**96,7**
175	40098B175	551	1	**104,5**
200	40098B200	676	1	**123,6**
250	40098B250	626	1	**150,1**

31-45º

Ø	EPSEDPWH45 CÓDIGO	X	u/c	€
080	40098C080	456	1	**73,0**
100	40098C100	476	1	**81,9**
125	40098C125	501	1	**90,3**
150	40098C150	526	1	**96,7**
175	40098C175	551	1	**104,5**
200	40098C200	676	1	**123,6**
250	40098C250	626	1	**150,1**

Negro mate

0-10º

Ø	EPSEDPNM10 CÓDIGO	X	u/c	€
080	40097A080	456	1	**71,6**
100	40097A100	476	1	**80,3**
125	40097A125	501	1	**88,6**
150	40097A150	526	1	**94,9**
175	40097A175	551	1	**101,4**
200	40097A200	676	1	**121,3**
250	40097A250	626	1	**147,3**

11-30º

Ø	EPSEDPNM30 CÓDIGO	X	u/c	€
080	40097B080	456	1	**71,6**
100	40097B100	476	1	**80,3**
125	40097B125	501	1	**88,6**
150	40097B150	526	1	**94,9**
175	40097B175	551	1	**101,4**
200	40097B200	676	1	**121,3**
250	40097B250	626	1	**147,3**

31-45º

Ø	EPSEDPNM45 CÓDIGO	X	u/c	€
080	40097C080	456	1	**71,6**
100	40097C100	476	1	**80,3**
125	40097C125	501	1	**88,6**
150	40097C150	526	1	**94,9**
175	40097C175	551	1	**101,4**
200	40097C200	676	1	**121,3**
250	40097C250	626	1	**147,3**

Bofill SINCE 1892
Soluciones en tuberías para **chimeneas y conductos**

Protecciones

DW 316

66 CODP
Coquilla aislante

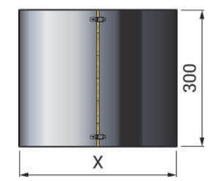



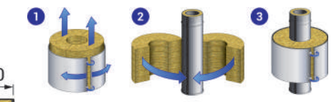

Ø	CODP CÓDIGO	X	u/c	€
080	40066080	348	1	**130,3**
100	40066100	368	1	**134,2**
125	40066125	393	1	**138,2**
150	40066150	418	1	**141,0**
175	40066175	443	1	**146,8**
200	40066200	468	1	**151,2**
250	40066250	518	1	**169,3**
300	40066300	568	1	**187,7**

67 VOLPASDP
Coquilla aislante modular

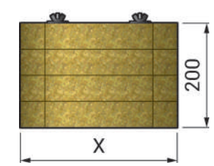

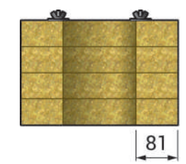

Ø	VOLPASDP CÓDIGO	X	u/c	€
080	40067080	302	1	**65,5**
100	40067100	322	1	**72,9**
125	40067125	347	1	**81,0**
150	40067150	372	1	**89,5**
175	40067175	397	1	**100,6**
200	40067200	422	1	**119,0**
250	40067250	472	1	**144,5**
300	40067300	522	1	**159,0**
350	40067350	572	1	**190,9**
400	40067400	622	1	**219,5**
450	40067450	672	1	**252,4**
500	40067500	722	1	**290,3**

66D CODPRPR
Coquilla aislante multi-inclinación (15º, 30º y 45º)

NOVEDAD

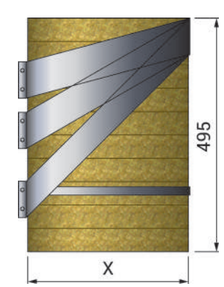

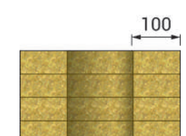

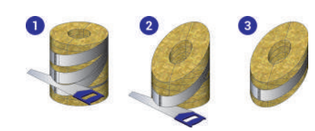

Ø	CODPRPR CÓDIGO	X	u/c	€
080	40066D080	348	1	**143,4**
100	40066D100	368	1	**147,7**
125	40066D125	393	1	**152,1**
150	40066D150	418	1	**155,1**
175	40066D175	443	1	**161,4**
200	40066D200	468	1	**166,3**
250	40066D250	518	1	**186,2**
300	40066D300	568	1	**206,4**

Adaptadores

DW 316

Adaptadores a caldera a medida

76 ACOHDPI
Adaptador hembra a calder

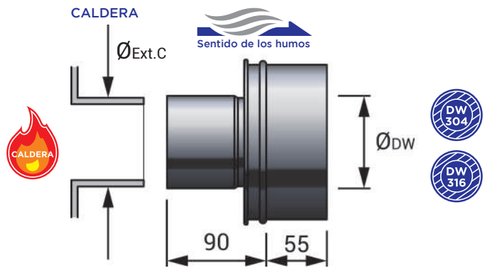

ØExterior Caldera - Para determinar el código específico, rellenar el espacio (ØExt. C.) con el diámetro exterior de salida de la caldera.

Ø Exterior Caldera	ØDW Ø080 CÓDIGO	u/c	€	Ø100 CÓDIGO	u/c	€	Ø125 CÓDIGO	u/c	€	Ø150 CÓDIGO	u/c	€	Ø175 CÓDIGO	u/c	€
075-085	• 76 ØExt.C 080	1	**52,1**	• 76 ØExt.C 100	1	**57,4**									
086-105	• 76 ØExt.C 080	1	**57,4**	• 76 ØExt.C 100	1	**57,6**	• 76 ØExt.C 125	1	**58,8**						
106-130				• 76 ØExt.C 100	1	**58,8**	• 76 ØExt.C 125	1	**64,9**	• 76 ØExt.C 150	1	**67,5**			
131-155							• 76 ØExt.C 125	1	**77,0**	• 76 ØExt.C 150	1	**73,3**	• 76 ØExt.C 175	1	**83,9**
156-180										• 76 ØExt.C 150	1	**77,5**	• 76 ØExt.C 175	1	**86,4**
181-205													• 76 ØExt.C 175	1	**86,4**
206-255															
256-305															
306-355															
356-405															
406-455															
456-505															
506-555															
556-605															

Ø Exterior Caldera	ØDW Ø200 CÓDIGO	u/c	€	Ø250 CÓDIGO	u/c	€	Ø300 CÓDIGO	u/c	€	Ø350 CÓDIGO	u/c	€	Ø400 CÓDIGO	u/c	€
075-085															
086-105															
106-130															
131-155															
156-180	• 76 ØExt.C 200	1	**88,1**												
181-205	• 76 ØExt.C 200	1	**90,6**	• 76 ØExt.C 250	1	**95,2**									
206-255	• 76 ØExt.C 200	1	**97,9**	• 76 ØExt.C 250	1	**97,9**	• 76 ØExt.C 300	1	**109,4**						
256-305				• 76 ØExt.C 250	1	**109,4**	• 76 ØExt.C 300	1	**110,6**	• 76 ØExt.C 350	1	**119,4**			
306-355							• 76 ØExt.C 300	1	**119,4**	• 76 ØExt.C 350	1	**120,7**	• 76 ØExt.C 400	1	**125,0**
356-405										• 76 ØExt.C 350	1	**125,0**	• 76 ØExt.C 400	1	**127,1**
406-455													• 76 ØExt.C 400	1	**133,7**
456-505															
506-555															
556-605															

Ø Exterior Caldera	ØDW Ø450 CÓDIGO	u/c	€	Ø500 CÓDIGO	u/c	€	Ø550 CÓDIGO	u/c	€	Ø600 CÓDIGO	u/c	€
075-085												
086-105												
106-130												
131-155												
156-180												
181-205												
206-255												
256-305												
306-355												
356-405	• 76 ØExt.C 450	1	**133,7**									
406-455	• 76 ØExt.C 450	1	**136,5**	• 76 ØExt.C 500	1	**140,6**						
456-505	• 76 ØExt.C 450	1	**140,6**	• 76 ØExt.C 500	1	**143,8**	• 76 ØExt.C 550	1	**148,0**			
506-555				• 76 ØExt.C 500	1	**148,0**	• 76 ØExt.C 550	1	**151,4**	• 76 ØExt.C 600	1	**172,6**
556-605							• 76 ØExt.C 550	1	**172,6**	• 76 ØExt.C 600	1	**177,0**

Adaptadores

DW 316

Adaptadores a caldera a medida

77 ACOMDPI
Adaptador macho a caldera

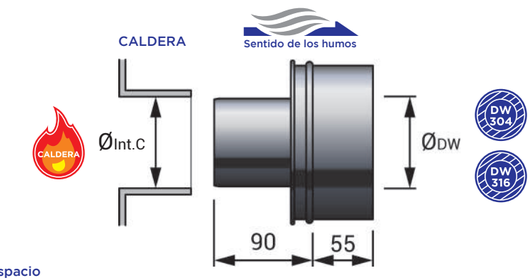

ØInterior Caldera - Para determinar el código específico, rellenar el espacio (Øint. C.) con el diámetro interior de salida de la caldera.

Ø Interior Caldera	ØDW Ø080 CÓDIGO	u/c	€	Ø100 CÓDIGO	u/c	€	Ø125 CÓDIGO	u/c	€	Ø150 CÓDIGO	u/c	€	Ø175 CÓDIGO	u/c	€
075-085	• 77 Øint.C 080	1	**52,1**	• 77 Øint.C 100	1	**57,4**									
086-105	• 77 Øint.C 080	1	**57,4**	• 77 Øint.C 100	1	**57,6**	• 77 Øint.C 125	1	**58,8**						
106-130				• 77 Øint.C 100	1	**58,8**	• 77 Øint.C 125	1	**64,9**	• 77 Øint.C 150	1	**67,5**			
131-155							• 77 Øint.C 125	1	**77,0**	• 77 Øint.C 150	1	**73,3**	• 77 Øint.C 175	1	**83,9**
156-180										• 77 Øint.C 150	1	**77,5**	• 77 Øint.C 175	1	**86,4**
181-205													• 77 Øint.C 175	1	**86,4**
206-255															
256-305															
306-355															
356-405															
406-455															
456-505															
506-555															
556-605															

Ø Interior Caldera	ØDW Ø200 CÓDIGO	u/c	€	Ø250 CÓDIGO	u/c	€	Ø300 CÓDIGO	u/c	€	Ø350 CÓDIGO	u/c	€	Ø400 CÓDIGO	u/c	€
075-085															
086-105															
106-130															
131-155															
156-180	• 77 Øint.C 200	1	**88,1**												
181-205	• 77 Øint.C 200	1	**90,6**	• 77 Øint.C 250	1	**95,2**									
206-255	• 77 Øint.C 200	1	**97,9**	• 77 Øint.C 250	1	**97,9**	• 77 Øint.C 300	1	**109,4**						
256-305				• 77 Øint.C 250	1	**109,4**	• 77 Øint.C 300	1	**110,6**	• 77 Øint.C 350	1	**119,4**			
306-355							• 77 Øint.C 300	1	**119,4**	• 77 Øint.C 350	1	**120,7**	• 77 Øint.C 400	1	**125,0**
356-405										• 77 Øint.C 350	1	**125,0**	• 77 Øint.C 400	1	**127,1**
406-455													• 77 Øint.C 400	1	**133,7**
456-505															
506-555															
556-605															

Ø Interior Caldera	ØDW Ø450 CÓDIGO	u/c	€	Ø500 CÓDIGO	u/c	€	Ø550 CÓDIGO	u/c	€	Ø600 CÓDIGO	u/c	€
075-085												
086-105												
106-130												
131-155												
156-180												
181-205												
206-255												
256-305												
306-355												
356-405	• 77 Øint.C 450	1	**133,7**									
406-455	• 77 Øint.C 450	1	**136,5**	• 77 Øint.C 500	1	**140,6**						
456-505	• 77 Øint.C 450	1	**140,6**	• 77 Øint.C 500	1	**143,8**	• 77 Øint.C 550	1	**148,0**			
506-555				• 77 Øint.C 500	1	**148,0**	• 77 Øint.C 550	1	**151,4**	• 77 Øint.C 600	1	**172,6**
556-605							• 77 Øint.C 550	1	**172,6**	• 77 Øint.C 600	1	**177,0**

Adaptadores

DW 316

Adaptadores estándar a caldera

75 ADPI
Adaptador ajustable hembra a caldera

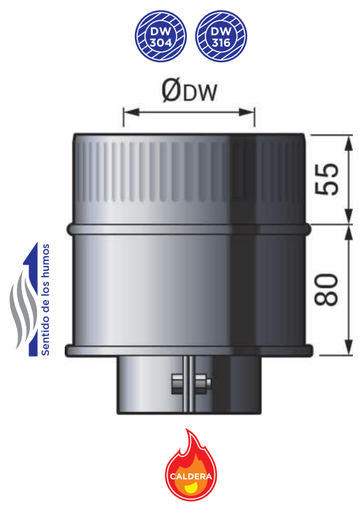

Ø	ADPI		
	CÓDIGO	u/c	€
• 080	41075080	1	**58,4**
• 100	41075100	1	**61,8**
• 125	41075125	1	**63,1**
• 150	41075150	1	**67,8**
• 175	41075175	1	**73,4**
• 200	41075200	1	**78,7**
• 250	41075250	1	**90,8**
• 300	41075300	1	**120,9**
• 350	41075350	1	**126,6**
• 400	41075400	1	**132,9**
• 450	41075450	1	**139,6**
• 500	41075500	1	**146,6**
• 550	41075550	1	**153,9**
• 600	41075600	1	**161,6**

Ampliaciones/reducciones

DW 316

991 RDP
Ampliaciones y reducciones de tubo a tubo

Ampliación - Ø Menor a Ø Mayor en el sentido de los humos
Reducción - Ø Mayor a Ø Menor en el sentido de los humos

Brida de unión **incluida**

Ampliación

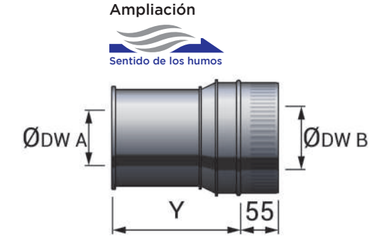

Reducción

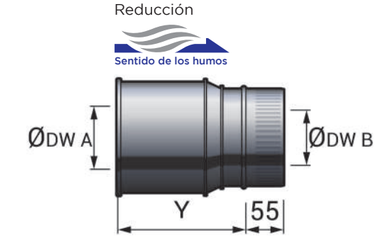

ØDW A	ØDW B																			
	Ø080				Ø100				Ø125				Ø150				Ø175			
	CÓDIGO	Y	u/c	€	CÓDIGO	Y	u/c	€	CÓDIGO	Y	u/c	€	CÓDIGO	Y	u/c	€	CÓDIGO	Y	u/c	€
• 080					**991080100**	**187**	**1**	**86,2**	**991080125**	**191**	**1**	**88,9**	**991080150**	**221**	**1**	**91,7**	**991080175**	**243**	**1**	**118,9**
• 100	991100080	187	1	**95,1**					**991100125**	**179**	**1**	**104,9**	**991100150**	**179**	**1**	**96,5**	**991100175**	**226**	**1**	**156,4**
• 125	991125080	191	1	**98,1**	991125100	179	1	**103,2**					**991125150**	**244**	**1**	**101,6**	**991125175**	**209**	**1**	**114,8**
• 150	991150080	221	1	**101,0**	991150100	199	1	**106,4**	991150125	189	1	**101,6**					**991150175**	**199**	**1**	**117,1**
• 175	991175080	243	1	**118,9**	991175100	226	1	**122,3**	991175125	209	1	**114,8**	991175150	199	1	**117,1**				
• 200	991200080	385	1	**131,0**	991200100	245	1	**137,8**	991200125	229	1	**131,6**	991200150	199	1	**134,2**	991200175	199	1	**134,2**
• 250	-	-	-	**-**	991250100	300	1	**150,0**	991250125	273	1	**153,3**	91250150	259	1	**163,3**	991250175	230	1	**166,6**
• 300	-	-	-	**-**	991300100	360	1	**158,8**	991300125	328	1	**160,2**	991300150	314	1	**212,9**	991300175	279	1	**217,1**
• 350	-	-	-	**-**	-	-	-	**-**	991350125	328	1	**302,4**	991350150	339	1	**297,7**	991350175	329	1	**302,4**
• 400	-	-	-	**-**	-	-	-	**-**	991400125	328	1	**177,5**	991400150	411	1	**319,6**	991400175	383	1	**327,8**
• 450	-	-	-	**-**	-	-	-	**-**	-	-	-	**-**	991450150	411	1	**335,6**	991450175	383	1	**339,4**
• 500	-	-	-	**-**	-	-	-	**-**	-	-	-	**-**	991500150	411	1	**361,2**	991500175	383	1	**374,2**
• 550	-	-	-	**-**	-	-	-	**-**	-	-	-	**-**	-	-	-	**-**	-	-	-	**-**
• 600	-	-	-	**-**	-	-	-	**-**	-	-	-	**-**	-	-	-	**-**	-	-	-	**-**

ØDW A	ØDW B																			
	Ø200				Ø250				Ø300				Ø350				Ø400			
	CÓDIGO	Y	u/c	€	CÓDIGO	Y	u/c	€	CÓDIGO	Y	u/c	€	CÓDIGO	Y	u/c	€	CÓDIGO	Y	u/c	€
• 080	**991080200**	**285**	**1**	**118,8**	**991080250**	**300**	**1**	**144,3**	**991080300**	**360**	**1**	**156,4**	-	-	-	**-**	-	-	-	**-**
• 100	**991100200**	**245**	**1**	**137,8**	**991100250**	**300**	**1**	**150,0**	**991100300**	**360**	**1**	**158,8**	-	-	-	**-**	-	-	-	**-**
• 125	**991125200**	**229**	**1**	**131,6**	**991125250**	**273**	**1**	**153,3**	**991125300**	**328**	**1**	**160,2**	-	-	-	**-**	-	-	-	**-**
• 150	**991150200**	**199**	**1**	**134,2**	**991150250**	**250**	**1**	**163,3**	**991150300**	**314**	**1**	**193,1**	**991150350**	**339**	**1**	**270,1**	**991150400**	**423**	**1**	**319,6**
• 175	**991175200**	**199**	**1**	**136,9**	**991175250**	**230**	**1**	**166,6**	**991175300**	**279**	**1**	**197,0**	**991175350**	**320**	**1**	**302,4**	**991175400**	**396**	**1**	**327,8**
• 200					**991200250**	**209**	**1**	**158,3**	**991200300**	**259**	**1**	**187,5**	**991200350**	**309**	**1**	**274,8**	**991200400**	**368**	**1**	**302,0**
• 250	991250200	209	1	**158,3**					**991250300**	**219**	**1**	**274,8**	**991250350**	**239**	**1**	**280,3**	**991250400**	**359**	**1**	**340,7**
• 300	991300200	259	1	**187,5**	991300250	219	1	**274,8**					**991300350**	**239**	**1**	**285,8**	**991300400**	**309**	**1**	**314,3**
• 350	991350200	309	1	**302,8**	991350250	239	1	**308,9**	991350300	239	1	**285,8**					**991350400**	**359**	**1**	**320,5**
• 400	991400200	359	1	**332,9**	991400250	309	1	**332,9**	991400300	259	1	**346,4**	991400350	235	1	**320,5**				
• 450	991450200	411	1	**495,0**	991450250	359	1	**555,7**	991450300	309	1	**566,8**	991450350	239	1	**524,5**	991450400	209	1	**589,7**
• 500	991500200	457	1	**536,1**	991500250	396	1	**630,3**	991500300	359	1	**639,4**	991500350	285	1	**655,7**	991500400	259	1	**996,5**
• 550	-	-	-	**-**	-	-	-	**-**	991550300	359	1	**649,5**	991550350	340	1	**701,3**	991550400	285	1	**736,6**
• 600	-	-	-	**-**	-	-	-	**-**	-	-	-	**-**	-	-	-	**-**	-	-	-	**-**

ØDW A	ØDW B															
	Ø450				Ø500				Ø550				Ø600			
	CÓDIGO	Y	u/c	€	CÓDIGO	Y	u/c	€	CÓDIGO	Y	u/c	€	CÓDIGO	Y	u/c	€
• 080	-	-	-	**-**	-	-	-	**-**	-	-	-	**-**	-	-	-	**-**
• 100	-	-	-	**-**	-	-	-	**-**	-	-	-	**-**	-	-	-	**-**
• 125	-	-	-	**-**	-	-	-	**-**	-	-	-	**-**	-	-	-	**-**
• 150	-	-	-	**-**	-	-	-	**-**	-	-	-	**-**	-	-	-	**-**
• 175	-	-	-	**-**	-	-	-	**-**	-	-	-	**-**	-	-	-	**-**
• 200	**991200450**	**411**	**1**	**495,0**	**991200500**	**450**	**1**	**536,1**	-	-	-	**-**	-	-	-	**-**
• 250	**991250450**	**359**	**1**	**504,2**	**991250500**	**396**	**1**	**571,8**	-	-	-	**-**	-	-	-	**-**
• 300	**991300450**	**364**	**1**	**514,3**	**991300500**	**359**	**1**	**649,7**	-	-	-	**-**	-	-	-	**-**
• 350	**991350450**	**239**	**1**	**524,5**	**991350500**	**285**	**1**	**594,9**	**991350550**	**340**	**1**	**701,3**	**991350600**	**285**	**1**	**742,4**
• 400	**991400450**	**209**	**1**	**535,0**	**991400500**	**259**	**1**	**600,8**	**991400550**	**285**	**1**	**736,6**	**991400600**	**285**	**1**	**835,2**
• 450					**991450500**	**184**	**1**	**731,6**	**991450550**	**235**	**1**	**845,1**	**991450600**	**285**	**1**	**961,8**
• 500	991500450	184	1	**731,6**					**991500550**	**279**	**1**	**898,2**	**991500600**	**279**	**1**	**1.019,9**
• 550	991550450	235	1	**845,1**	991550500	279	1	**898,2**					**991550600**	**185**	**1**	**1.040,8**
• 600	991600450	285	1	**961,8**	991600500	279	1	**1.019,9**	991600550	185	1	**1.040,8**				

DW BLACK

Chimenea Doble pared aislada

Chimenea modular de **Doble pared aislada** en acero inoxidable policombustible

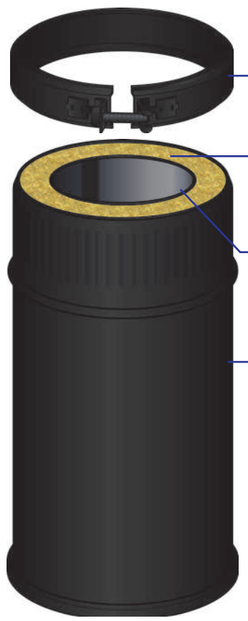

Resistencia térmica 0,443 m² K/W

Combustibles:

Leña

Biomasa

Pellet

Gas

Gasóleo

Aplicaciones:

- Evacuación de humos de estufas, inserts, hogares y calderas de leña, biomasa y pellet
- Evacuación de humos de hogares y calderas de tiro natural de gas
- Evacuación de humos de calderas de gas y gasóleo para producción de calefacción y ACS doméstica e industrial
- Generadores de aire caliente

Materiales:

Pared interior:

Acero inoxidable AISI 316L
Espesor de 0,4 mm

Pared exterior:

Acero inoxidable AISI 304
Espesor de 0,4/0,5 mm
Ral 8022

Aislamiento:

Lana de roca (densidad de 150 Kg/m³)
Espesor de 30 mm

isover ROCKWOOL

Bofill SINCE 1892
Soluciones en tuberías para **chimeneas y conductos**

Máximo aislamiento

- **Sin puente térmico**
- **Aislamiento de 30 mm**
- **Densidad mínima del aislamiento de 150 Kg/m³**

Facilidad de instalación

- **Ensamble entre piezas de 55 mm para una máxima estabilidad**
- **Bridas de unión incluidas en cada embalaje**

Diámetros (mm):

Interior	-	Exterior
080	-	140
100	-	160
125	-	185
150	-	210
175	-	235
200	-	260

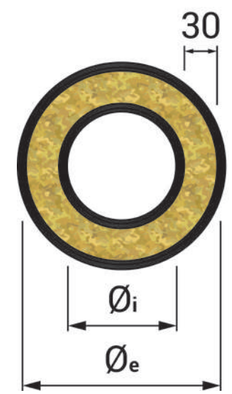

Normativa:

Según EN 1856-1

Con junta de silicona:

T200 P1 W V2 L50040 O (50)

Sin junta de silicona:

T450 N1 D V2 L50040 G (50)
T450 N1 W V2 L50040 G (50)
T450 N1 W V2 L50040 G (80)
T600 N1 W V2 L50040 G (50)

Unión:

Unión por encaje macho/hembra (con brida)

Los elementos que requieren una o más Bridas de unión se suministran con el número de Bridas de unión necesarias. Se indica según la siguiente leyenda el número de bridas incluidas en cada caso.

Brida de unión **incluida** x2 Bridas de unión **incluidas**

Los elementos de la serie DW BLACK se suministran sin junta de silicona para trabajar con temperaturas hasta 600ºC, en condiciones de estanqueidad N1 (40 Pa) y resistencia al fuego de hollín (G). Si se requiere mantener una estanqueidad P1 (200 Pa), es necesario añadir una junta de silicona (JS) que se adquiere por separado. A partir de este momento, la instalación puede trabajar hasta temperaturas máximas de 200ºC, con estanqueidad P1 (200 Pa) y no es resistente al fuego de hollín (O).

Certificaciones:

Certificado de conformidad

CE 0099/CPR/A71/0002
Marca N/AENOR 040/000097

Declaración de prestaciones (DOP):

DW 0001

Módulos rectos

DW BLACK

01 TDPIP
Módulo recto 1.000 mm



Ø	TDPIP CÓDIGO	u/c	€
080	41501080	1	**108,2**
100	41501100	1	**124,2**
125	41501125	1	**131,1**
150	41501150	1	**146,4**
175	41501175	1	**163,9**
200	41501200	1	**198,3**
250	41501250	1	**253,5**
300	41501300	1	**300,2**

Brida de unión **incluida**

02 TDPIP500
Módulo recto 500 mm

Ø	TDPIP500 CÓDIGO	u/c	€
080	41502080	1	**72,1**
100	41502100	1	**77,9**
125	41502125	1	**81,8**
150	41502150	1	**90,9**
175	41502175	1	**101,2**
200	41502200	1	**121,9**
250	41502250	1	**146,3**
300	41502300	1	**184,0**

Brida de unión **incluida**

03 TDPIP333
Módulo recto 333 mm



Ø	TDPIP333 CÓDIGO	u/c	€
080	41503080	1	**61,8**
100	41503100	1	**69,2**
125	41503125	1	**69,4**
150	41503150	1	**78,2**
175	41503175	1	**90,7**
200	41503200	1	**102,3**
250	41503250	1	**125,0**
300	41503300	1	**156,8**

Brida de unión **incluida**

04 TDPIP150
Módulo recto 150 mm

NOVEDAD



Ø	TDPIP150 CÓDIGO	u/c	€
080	41504080	1	**47,7**
100	41504100	1	**56,2**
125	41504125	1	**62,2**
150	41504150	1	**69,3**
175	41504175	1	**76,8**
200	41504200	1	**87,3**
250	41504250	1	**117,8**
300	41504300	1	**142,8**

Brida de unión **incluida**

Módulos rectos

DW BLACK

06 TEDPIP
Módulo extensible corto 275-415 mm



Ø	TEDPIP CÓDIGO	u/c	€
080	41506080	1	**112,9**
100	41506100	1	**137,7**
125	41506125	1	**136,5**
150	41506150	1	**148,3**
175	41506175	1	**167,6**
200	41506200	1	**178,6**
250	41506250	1	**220,5**
300	41506300	1	**254,4**

Brida de unión **incluida**

07 TEDPLIP
Módulo extensible largo 505-855 mm

Ø	TEDPLIP CÓDIGO	u/c	€
080	41507080	1	**146,4**
100	41507100	1	**162,8**
125	41507125	1	**176,3**
150	41507150	1	**196,5**
175	41507175	1	**216,9**
200	41507200	1	**250,5**
250	41507250	1	**332,6**
300	41507300	1	**365,8**

Brida de unión **incluida**

Accesorios

DW BLACK

107 SPRAY
Spray 400 ml.

NOVEDAD

Pintura	SPRAY COLOR	Para	CÓDIGO	u/c	€
SPRAYDWBLACK	RAL 8022	DW BLACK	415107000	1	**35,7**
SPRAYCONCBLACK	RAL 9004	CONC BLACK	335107000	1	**35,7**
SPRAYBLACKHR	Anticalórica* 690ºC	SW VT, SW VT PLUS, SWJ VT y SWJ VT PLUS	200VT107000	1	**41,0**
SPRAYDECO2MM	Anticalórica 500ºC	DECO 2 mm	890107000	1	**47,0**

*Ninguna pintura puede garantizar un acabado exacto al acabado vitrificado

Desviaciones

DW BLACK

09A CDPIP15
Codo 15º

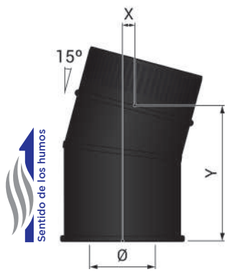

Brida de unión **incluida**

Ø	CDPIP15				
	CÓDIGO	X	Y	u/c	€
• 080	41509A080	15	165	1	**91,7**
• 100	41509A100	15	167	1	**93,5**
• 125	41509A125	9	131	1	**97,1**
• 150	41509A150	9	138	1	**106,3**
• 175	41509A175	10	145	1	**124,5**
• 200	41509A200	12	156	1	**142,8**
• 250	41509A250	13	164	1	**172,9**
• 300	41509A300	14	168	1	**209,8**

09 CDPIP30
Codo 30º

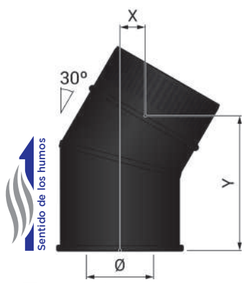

Brida de unión **incluida**

Ø	CDPIP30				
	CÓDIGO	X	Y	u/c	€
• 080	41509080	30	161	1	**89,1**
• 100	41509100	31	166	1	**97,0**
• 125	41509125	22	160	1	**97,1**
• 150	41509150	26	169	1	**106,3**
• 175	41509175	34	175	1	**124,5**
• 200	41509200	32	184	1	**142,8**
• 250	41509250	33	195	1	**172,9**
• 300	41509300	34	201	1	**209,8**

10 CDPIP45
Codo 45º

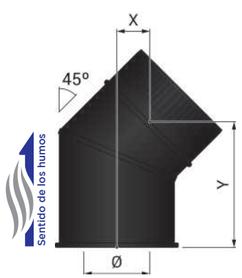

Brida de unión **incluida**

Ø	CDPIP45				
	CÓDIGO	X	Y	u/c	€
• 080	41510080	44	160	1	**79,4**
• 100	41510100	47	167	1	**88,7**
• 125	41510125	51	166	1	**90,5**
• 150	41510150	54	185	1	**102,1**
• 175	41510175	58	194	1	**110,3**
• 200	41510200	62	202	1	**119,4**
• 250	41510250	62	214	1	**146,5**
• 300	41510300	67	236	1	**191,4**

Desviaciones

DW BLACK

11 TTDPIP90
Te 90º hembra **con purga**

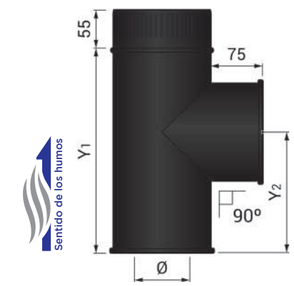

Tapón TRINOX **incluido**
Purga inferior **incluida**
x2 Bridas de unión **incluidas**

Ø	TTDPIP90				
	CÓDIGO	Y_1	Y_2	u/c	€
• 080	41511080	295	174	1	**194,4**
• 100	41511100	315	180	1	**205,1**
• 125	41511125	340	196	1	**199,3**
• 150	41511150	365	209	1	**214,5**
• 175	41511175	390	222	1	**256,3**
• 200	41511200	415	234	1	**283,9**
• 250	41511250	465	259	1	**360,8**
• 300	41511300	515	284	1	**439,5**

15 PRDPIP
Purga con rosca 3/4" **con tapón TRINOX**

Tapón TRINOX **incluido**

Ø	PRDPIP		
	CÓDIGO	u/c	€
• 080	41515080	1	**71,3**
• 100	41515100	1	**75,4**
• 125	41515125	1	**81,0**
• 150	41515150	1	**82,0**
• 175	41515175	1	**86,0**
• 200	41515200	1	**94,1**
• 250	41515250	1	**120,5**
• 300	41515300	1	**136,6**

25 TRINOX
Tapón para purga con rosca 3/4"

Acero inoxidable AISI 316L

TRINOX		
CÓDIGO	u/c	€
• 40025000	1	**10,2**

Desviaciones

DW BLACK

12 TTDPIP45
Te 45º hembra **con purga**

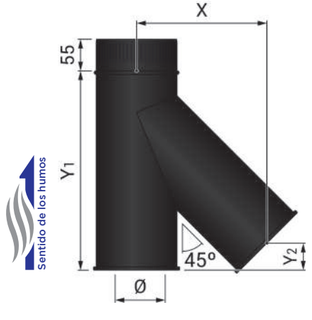

Ø	TTDPIP45					
	CÓDIGO	X	Y1	Y2	u/c	€
• 080	41012080	226	345	119	1	**250,4**
• 100	41012100	247	365	49	1	**287,5**
• 125	41012125	264	410	65	1	**297,8**
• 150	41012150	289	445	80	1	**323,3**
• 175	41012175	307	480	95	1	**373,2**
• 200	41012200	328	515	105	1	**420,3**
• 250	41012250	371	585	115	1	**615,1**
• 300	41012300	413	655	145	1	**744,9**

Tapón TRINOX **incluido**
Purga inferior **incluida**
x2 Bridas de unión **incluidas**

105 TddDIDPIP90
Te 90º toma aire exterior CONC hembra **con purga**

NUEVA VERSIÓN

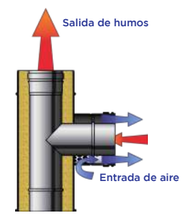

Tapón TRINOX **incluido**
Purga inferior **incluida**
Brida de unión **incluida**

CONC Ø080-125

ØDW	ØCONC	T80DIDPIP90				
		CÓDIGO	Y1	Y2	u/c	€
• 080	080-125	415105080	259	159	1	**255,6**
• 100	080-125	415105100	259	159	1	**275,9**
• 125	080-125	415105125	259	159	1	**303,5**

CONC Ø100-150

ØDW	ØCONC	T100DIDPIP90				
		CÓDIGO	Y1	Y2	u/c	€
• 100	100-150	415105A100	279	169	1	**269,5**
• 125	100-150	415105A125	279	169	1	**299,5**
• 150	100-150	415105A150	279	169	1	**320,2**

Terminales

DW BLACK

144 STWDPIP
Sombrerete tubular antilluvia

NOVEDAD



Ø	STWDPIP		
	CÓDIGO	u/c	€
• 080	415144080	1	**140,8**
• 100	415144100	1	**163,3**
• 125	415144125	1	**183,6**
• 150	415144150	1	**211,6**
• 175	415144175	1	**240,6**
• 200	415144200	1	**266,6**

Brida de unión **incluida**

18 SDPAIP
Sombrerete antiviento

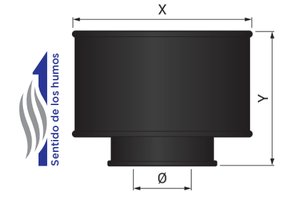

Ø	SDPAIP					
	CÓDIGO	X	Y		u/c	€
• 080	41518080	240	185		1	**103,2**
• 100	41518100	260	200		1	**107,9**
• 125	41518125	280	200		1	**110,4**
• 150	41518150	305	235		1	**121,0**
• 175	41518175	335	245		1	**144,3**
• 200	41518200	355	260		1	**149,3**
• 250	41518250	440	280		1	**168,3**
• 300	41518300	500	305		1	**214,4**

Brida de unión **incluida**

32A SDPAWIP
Sombrerete antilluvia

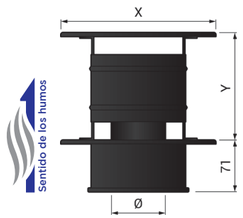

Ø	SDPAWIP					
	CÓDIGO	X	Y		u/c	€
• 080	41532A080	240	185		1	**105,6**
• 100	41532A100	260	200		1	**138,1**
• 125	41532A125	280	200		1	**142,1**
• 150	41532A150	305	235		1	**152,4**
• 175	41532A175	335	245		1	**176,8**
• 200	41532A200	355	260		1	**188,4**
• 250	41532A250	500	308		1	**220,8**
• 300	41532A300	590	368		1	**266,3**

Brida de unión **incluida**

Anclajes y soportes

DW BLACK

22 BMDPP
Brida mural 35-89 mm

NUEVA VERSIÓN

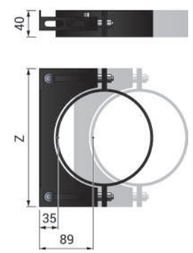

Ø	BMDPP CÓDIGO	Z	u/c	€
• 080	41522080	205	1	**38,0**
• 100	41522100	235	1	**44,8**
• 125	41522125	250	1	**45,0**
• 150	41522150	265	1	**50,7**
• 175	41522175	300	1	**54,8**
• 200	41522200	325	1	**68,3**
• 250	41522250	375	2	**79,3**
• 300	41522300	425	2	**108,8**

117A EXJBMDPP
Extensor corto para BMDPP y BMDIENM Ø080 a Ø300

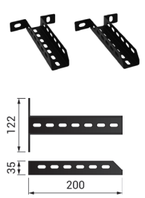

EXJBMDPP CÓDIGO	u/c	€
• 415117A000	1	**44,9**

117B EXLJBMDPP
Extensor largo para BMDPP y BMDIENM Ø080 a Ø300

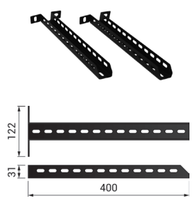

EXLJBMDPP CÓDIGO	u/c	€
• 415117B000	1	**60,9**

117C EXXLJBMDPP
Extensor extra largo para BMDPP Ø080-300

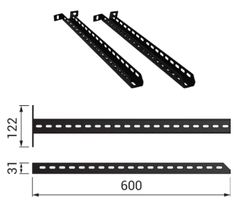

EXXLJBMDPP CÓDIGO	u/c	€
• 415117C000	1	**76,9**

23 BMDPEXP
Brida mural extensible 354-554 mm

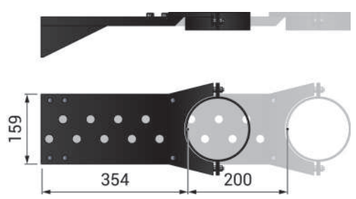

Ø	BMDPEXP CÓDIGO	u/c	€
• 080	41523080	1	**114,0**
• 100	41523100	1	**121,2**
• 125	41523125	1	**126,5**
• 150	41523150	1	**129,3**
• 175	41523175	1	**141,5**
• 200	41523200	1	**150,2**
• 250	41523250	1	**158,1**
• 300	41523300	1	**174,9**

Bofill SINCE 1892
Soluciones en tuberías para **chimeneas y conductos**

Anclajes y soportes

DW BLACK

DOBLE PARED DW BLACK

30 SMDPIP
Soporte mural 15-68 mm

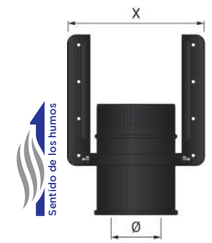

Brida de unión **incluida**

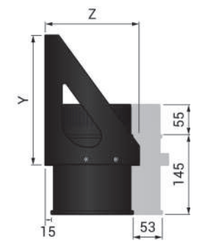

Ø	SMDPIP CÓDIGO	X	Y	Z	u/c	€
• 080	41530080	251	235	171	1	**135,7**
• 100	41530100	270	289	190	1	**162,8**
• 125	41530125	295	290	215	1	**170,6**
• 150	41530150	320	315	240	1	**199,6**
• 175	41530175	345	345	265	1	**210,7**
• 200	41530200	370	370	290	1	**228,3**
• 250	41530250	420	535	340	1	**303,2**
• 300	41530300	470	600	390	1	**319,2**

73A EXSMDPIP
Alargador 68-200 mm negro para SMDPIP Ø080-150

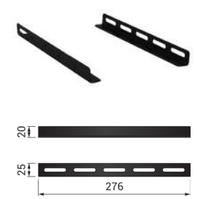

x4 Tuercas y tornillos **incluidos**

EXSMDPIP CÓDIGO	u/c	€
• 41573A000	1	**44,9**

73B EXLSMDPIP
Alargador 68-200 mm negro para SMDPIP Ø175-200



x4 Tuercas y tornillos **incluidos**

EXLSMDPIP CÓDIGO	u/c	€
• 41573B000	1	**60,9**

31A PSFDPP
Placa salida forjado

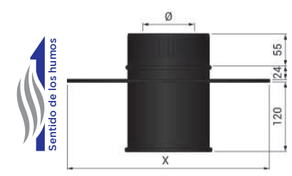

Brida de unión **incluida**

Ø	PSFDPP CÓDIGO	X	u/c	€
• 080	41531A080	350	1	**121,8**
• 100	41531A100	370	1	**139,0**
• 125	41531A125	395	1	**144,1**
• 150	41531A150	420	1	**146,5**
• 175	41531A175	445	1	**165,2**
• 200	41531A200	470	1	**180,3**
• 250	41531A250	520	1	**240,1**
• 300	41531A300	570	1	**281,4**

Anclajes y soportes

DW BLACK

32 PMDPP
Placa mosaico

Ø	PMDPP			
	CÓDIGO	X	u/c	€
• 080	41532080	320	1	**86,1**
• 100	41532100	340	1	**99,0**
• 125	41532125	365	1	**102,1**
• 150	41532150	390	1	**113,5**
• 175	41532175	415	1	**123,6**
• 200	41532200	440	1	**135,5**
• 250	41532250	490	1	**140,5**
• 300	41532300	540	1	**160,5**

57 JS
Junta silicona

Ø	JS		
	CÓDIGO	u/c	€
• 080	40057080	1	**3,4**
• 100	40057100	1	**3,9**
• 120	40057120	1	**4,4**
• 125	40057125	1	**4,4**
• 130	40057130	1	**4,4**
• 150	40057150	1	**5,2**
• 175	40057175	1	**5,8**
• 180	40057180	1	**5,8**
• 200	40057200	1	**6,8**
• 250	40057250	1	**8,9**
• 300	40057300	1	**11,6**

102 BRIUP
Brida unión

Ø	BRIUP		
	CÓDIGO	u/c	€
• 080	415102080	1	**11,9**
• 100	415102100	1	**12,2**
• 125	415102125	1	**12,7**
• 150	415102150	1	**13,5**
• 175	415102175	1	**14,4**
• 200	415102200	1	**15,2**
• 250	415102250	1	**17,3**
• 300	415102300	1	**19,4**

118 BRIUCKP
Brida unión click

NOVEDAD

Ø	BRIUCKP		
	CÓDIGO	u/c	€
• 080	415118080	1	**9,1**
• 100	415118100	1	**9,5**
• 125	415118125	1	**10,0**
• 150	415118150	1	**10,5**
• 175	415118175	1	**12,8**
• 200	415118200	1	**14,5**
• 250	415118250	1	**17,0**
• 300	415118300	1	**20,7**

29 BRIUMP
Brida estructural

Ø	BRIUMP		
	CÓDIGO	u/c	€
• 080	41529080	1	**41,9**
• 100	41529100	1	**42,7**
• 125	41529125	1	**43,6**
• 150	41529150	1	**44,4**
• 175	41529175	1	**45,4**
• 200	41529200	1	**46,2**
• 250	41529250	1	**47,5**
• 300	41529300	1	**49,6**

Bofill SINCE 1892
Soluciones en tuberías para **chimeneas y conductos**

Anclajes y soportes

DOBLE PARED DW BLACK

51A PSDP..F
Placa salida de FLEX 316 a DW 304, DW 316 y DW BLACK

NOVEDAD

FLEX → DW

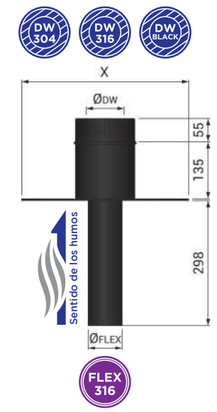

Inox

ØFLEX	ØDW	PSDP..F			
		CÓDIGO	X	u/c	€
• 080	080	41051A080	320	1	**131,7**
• 100	100	41051A100	340	1	**133,0**
• 130	125	41051A130125	365	1	**150,5**
• 130	150	41051A130150	390	1	**189,2**
• 150	150	41051A150	390	1	**143,4**
• 180	175	41051A180175	415	1	**169,5**
• 200	200	41051A200	440	1	**177,5**
• 250	250	41051A250	490	1	**189,1**
• 300	300	41051A300	540	1	**221,8**

Negro mate

ØFLEX	ØDW	PSDPP..F			
		CÓDIGO	X	u/c	€
• 080	080	41551A080	320	1	**167,9**
• 100	100	41551A100	340	1	**169,5**
• 100	150	41551A100150	390	1	**178,7**
• 130	125	41551A130125	365	1	**191,7**
• 130	150	41551A130150	390	1	**241,1**
• 150	150	41551A150	390	1	**182,7**
• 180	175	41551A180175	415	1	**216,1**
• 200	200	41551A200	440	1	**241,0**
• 250	250	41551A250	490	1	**282,6**
• 300	300	41551A300	540	1	**309,8**

156 PSDPFLEX
Placa salida de DW 304, DW 316 y DW BLACK a FLEX 316

NOVEDAD

DW → FLEX

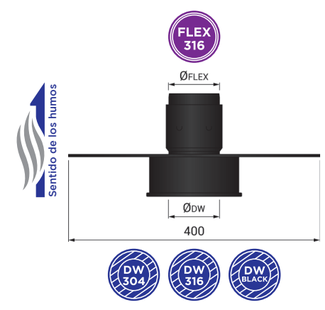

Brida de unión **incluida**

Inox

ØFLEX	ØDW	PSDPFLEX			
		CÓDIGO	X	u/c	€
• 080	080	410156080	400	1	**162,6**
• 100	100	410156100	400	1	**163,9**
• 125	125	410156125	400	1	**181,4**
• 150	150	410156150	400	1	**174,3**
• 175	175	410156175	400	1	**185,0**
• 200	200	410156200	400	1	**208,4**

Negro mate

ØFLEX	ØDW	PSDPFLEXP			
		CÓDIGO	X	u/c	€
• 080	080	415156080	400	1	**199,4**
• 100	100	415156100	400	1	**201,0**
• 125	125	415156125	400	1	**203,6**
• 150	100	415156150100	400	1	**222,9**
• 150	150	415156150	400	1	**214,2**
• 175	175	415156175	400	1	**227,9**
• 200	200	415156200	400	1	**247,2**

Protecciones

DW BLACK

58 CADP
Cubreaguas de plomo

NOVEDAD

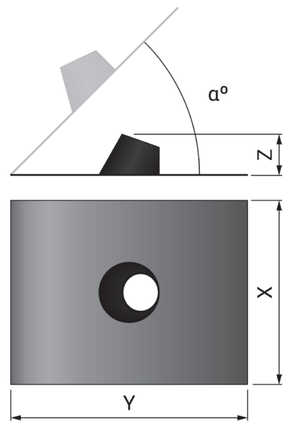

Inox

Negro mate

0-45º

Ø	CADP0 CÓDIGO	X	Y	Z	u/c	€
080	40058080	700	900	153	1	**227,3**
100	40058100	720	980	165	1	**245,9**
125	40058125	750	980	174	1	**255,4**
150	40058150	780	980	183	1	**268,5**
175	40058175	780	980	194	1	**275,3**
200	40058200	810	980	204	1	**286,2**
250	40058250	810	980	226	1	**323,2**
300	40058300	890	980	250	1	**389,3**
350	40058350	990	980	431	1	**456,2**
400	40058400	1.200	1.200	474	1	**618,3**
450	40058450	1.290	1.290	517	1	**660,8**
500	40058500	1.380	1.380	560	1	**765,9**

0-45º

Ø	CADP0NM CÓDIGO	X	Y	Z	u/c	€
080	41558080	700	900	153	1	**272,7**
100	41558100	720	980	165	1	**298,5**
125	41558125	750	980	174	1	**306,5**
150	41558150	780	980	183	1	**322,1**
175	41558175	780	980	194	1	**345,3**
200	41558200	810	980	204	1	**359,1**
250	41558250	810	980	226	1	**418,2**
300	41558300	890	980	250	1	**457,2**

45-60º

Ø	CADP60 CÓDIGO	X	Y	Z	u/c	€
080	40059080	700	900	188	1	**254,5**
100	40059100	740	980	200	1	**275,3**
125	40059125	750	980	227	1	**324,5**
150	40059150	780	980	247	1	**335,7**
175	40059175	780	980	270	1	**363,4**
200	40059200	810	980	293	1	**406,4**
250	40059250	810	980	335	1	**452,5**
300	40059300	890	980	385	1	**687,0**
350	40059350	1.502	1.502	468	1	**749,7**

45-60º

Ø	CADP60NM CÓDIGO	X	Y	Z	u/c	€
080	41559080	700	900	153	1	**298,7**
100	41559100	720	980	165	1	**322,0**
125	41559125	750	980	174	1	**368,3**
150	41559150	780	980	183	1	**441,1**
175	41559175	780	980	194	1	**424,6**
200	41559200	810	980	204	1	**476,2**
250	41559250	810	980	226	1	**522,4**
300	41559300	890	980	250	1	**787,9**

Protecciones

DW BLACK

138 CADPS0
Cubreaguas de acero inoxidable 0º

NOVEDAD

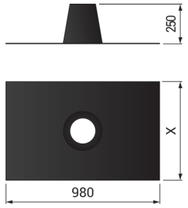

Inox

Negro mate

0º

Ø	CADPS0 CÓDIGO	X	u/c	€
080	400138080	575	1	**136,1**
100	400138100	595	1	**141,3**
125	400138125	610	1	**143,6**
150	400138150	635	1	**148,1**
175	400138175	650	1	**154,4**
200	400138200	660	1	**160,5**
250	400138250	735	1	**169,0**
300	400138300	785	1	**181,1**

0º

Ø	CADPSP0 CÓDIGO	X	u/c	€
080	415138080	575	1	**164,9**
100	415138100	595	1	**172,8**
125	415138125	610	1	**175,7**
150	415138150	635	1	**181,2**
175	415138175	650	1	**188,9**
200	415138200	660	1	**196,5**
250	415138250	735	1	**206,9**
300	415138300	785	1	**217,7**

141 CADPSY
Cubreaguas de acero inoxidable

NOVEDAD

Silicona selladora premium (290 ml)

Ø	SILIC CÓDIGO	COLOR	u/c	€
SILICWH	400159A290	Blanco	1	**24,5**
SILICNM	400159B290	Negro	1	**24,5**
SILICTR	400159C290	Transparente	1	**24,5**

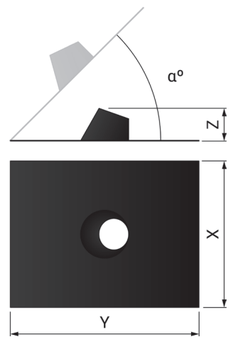

Inox

Negro mate

1-45º

Ø	CADPSY45 CÓDIGO	X	Y	Z	u/c	€
080	400141080	585	833	153	1	**136,1**
100	400141100	585	833	165	1	**141,3**
125	400141125	720	1.000	174	1	**143,6**
150	400141150	720	1.000	183	1	**148,1**
175	400141175	720	1.000	194	1	**154,4**
200	400141200	720	1.000	204	1	**160,5**
250	400141250	860	1.250	226	1	**169,0**
300	400141300	860	1.250	250	1	**181,1**

1-45º

Ø	CADPSYP45 CÓDIGO	X	Y	Z	u/c	€
080	415141080	585	833	153	1	**161,6**
100	415141100	585	833	165	1	**167,0**
125	415141125	720	1.000	174	1	**175,7**
150	415141150	720	1.000	183	1	**181,2**
175	415141175	720	1.000	194	1	**188,9**
200	415141200	720	1.000	204	1	**196,5**
250	415141250	860	1.250	226	1	**206,7**
300	415141300	860	1.250	250	1	**221,6**

45-60º

Ø	CADPSY60 CÓDIGO	X	Y	Z	u/c	€
080	400142080	720	1.000	188	1	**136,1**
100	400142100	720	1.000	200	1	**141,3**
125	400142125	860	1.250	227	1	**143,6**
150	400142150	860	1.250	247	1	**148,1**
175	400142175	860	1.250	270	1	**154,4**
200	400142200	860	1.250	293	1	**160,5**

45-60º

Ø	CADPSYP60 CÓDIGO	X	Y	Z	u/c	€
080	415142080	720	1.000	188	1	**161,6**
100	415142100	720	1.000	200	1	**167,0**
125	415142125	860	1.250	227	1	**175,7**
150	415142150	860	1.250	247	1	**181,2**
175	415142175	860	1.250	270	1	**188,9**
200	415142200	860	1.250	293	1	**196,5**

Protecciones

141A FBCADPSY
Faldón de butilo para CADPSY y CADISY

NOVEDAD

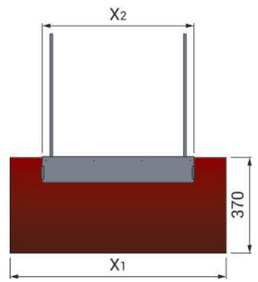

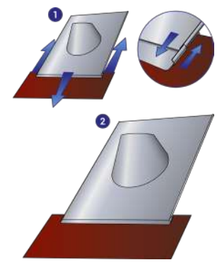

0-45º

Rojo

Ø	FBRCADPSY45 CÓDIGO	X_1	X_2	u/c	€
080 a 100	400141AS	833	585	1	**101,5**
125 a 200	400141AM	1.000	720	1	**108,5**
250 a 300	400141AL	1.250	860	1	**108,5**

Negro

Ø	FBNCADPSY45 CÓDIGO	X_1	X_2	u/c	€
080 a 100	400141BS	833	585	1	**101,5**
125 a 200	400141BM	1.000	720	1	**108,5**
250 a 300	400141BL	1.250	860	1	**108,5**

45-60º

Ø	FBRCADPSY60 CÓDIGO	X_1	X_2	u/c	€
080 a 100	400141AL	1.250	860	1	**108,5**
125 a 200	400142AM	1.250	860	1	**115,8**

Ø	FBNCADPSY60 CÓDIGO	X_1	X_2	u/c	€
080 a 100	400141BL	1.250	860	1	**108,5**
125 a 200	400142BM	1.250	860	1	**115,8**

141C KECADPSY
Kit de estanqueidad para CADPSY y CADISY

NOVEDAD

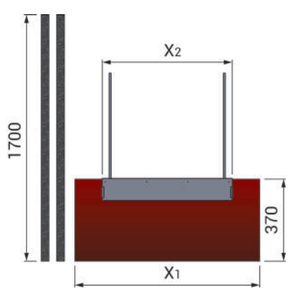

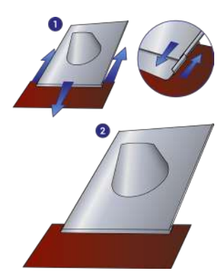

0-45º

Rojo

Ø	KERCADPSY45 CÓDIGO	X_1	X_2	u/c	€
080 a 100	400141CS	833	585	1	**129,3**
125 a 200	400141CM	1.000	720	1	**139,4**
250 a 300	400141CL	1.250	860	1	**139,4**

Negro

Ø	KENCADPSY45 CÓDIGO	X_1	X_2	u/c	€
080 a 100	400141DS	833	585	1	**129,3**
125 a 200	400141DM	1.000	720	1	**139,4**
250 a 300	400141DL	1.250	860	1	**139,4**

45-60º

Ø	KERCADPSY60 CÓDIGO	X_1	X_2	u/c	€
080 a 100	400141CL	1.250	860	1	**139,4**
125 a 200	400142CM	1.250	860	1	**146,7**

Ø	KENCADPSY60 CÓDIGO	X_1	X_2	u/c	€
080 a 100	400141DL	1.250	860	1	**139,4**
125 a 200	400142DM	1.250	860	1	**146,7**

Protecciones

62 VDP
Vierteaguas

Inox

Ø	VDP CÓDIGO	X	Y	u/c	€
080	40062080	260	38	1	**29,3**
100	40062100	280	38	1	**31,3**
125	40062125	305	40	1	**32,5**
150	40062150	340	42	1	**35,0**
175	40062175	375	44	1	**35,8**
200	40062200	410	46	1	**43,1**
250	40062250	470	48	1	**49,2**
300	40062300	530	50	1	**54,4**
350	40062350	600	50	1	**66,7**
400	40062400	650	60	1	**77,6**
450	40062450	710	60	1	**84,8**
500	40062500	760	65	1	**93,3**
550	40062550	820	65	1	**100,3**
600	40062600	870	65	1	**104,0**
650	40062650	920	70	1	**119,7**
700	40062700	970	75	1	**137,6**

Negro mate

Ø	VDPP CÓDIGO	X	Y	u/c	€
080	41534080	260	38	1	**37,3**
100	41534100	280	38	1	**39,9**
125	41534125	305	40	1	**41,5**
150	41534150	340	42	1	**44,6**
175	41534175	375	44	1	**45,7**
200	41534200	410	46	1	**54,8**
250	41534250	470	48	1	**62,8**
300	41534300	530	50	1	**69,4**

119A VDPE
Vierteaguas estanco

NOVEDAD



Junta de silicona **incluida**

Inox

Ø	VDPE CÓDIGO	X	Y	u/c	€
080	400119A080	260	44	1	**39,8**
100	400119A100	280	44	1	**42,6**
125	400119A125	305	46	1	**45,0**
150	400119A150	340	48	1	**48,7**
175	400119A175	375	50	1	**51,2**
200	400119A200	410	52	1	**53,7**
250	400119A250	470	54	1	**60,9**
300	400119A300	530	56	1	**68,5**

Negro mate

Ø	VDPEP CÓDIGO	X	Y	u/c	€
080	415119A080	260	44	1	**48,7**
100	415119A100	280	44	1	**52,3**
125	415119A125	305	46	1	**55,0**
150	415119A150	340	48	1	**59,4**
175	415119A175	375	50	1	**62,3**
200	415119A200	410	52	1	**72,7**
250	415119A250	470	54	1	**83,8**
300	415119A300	530	56	1	**92,5**

119C JVDE
Junta silicona para VDPE, VDPEP, VDIE y VDIENM

NOVEDAD

Ø	JVDE CÓDIGO	u/c	€
080	400119C120160	1	**5,4**
100	400119C120160	1	**5,4**
125	400119C185260	1	**6,7**
150	400119C185260	1	**6,7**
175	400119C185260	1	**6,7**
200	400119C185260	1	**6,7**
250	400119C250350	1	**10,1**
300	400119C250350	1	**10,1**

Protecciones

DW BLACK

103A CASQR
Cubreaguas base cuadrada en silicona rojo

NOVEDAD

Temperatura máxima de trabajo **260 °C**



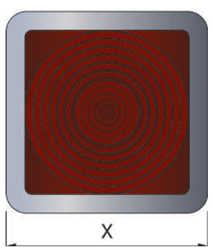

Ø Exterior	CASQR101209 CÓDIGO	X	u/c	€
• 101-209	400103A101209	279	1	**98,5**

Ø Exterior	CASQR140292 CÓDIGO	X	u/c	€
• 140-292	400103A140292	355	1	**202,4**

Ø Exterior	CASQR171343 CÓDIGO	X	u/c	€
• 171-343	400103A171343	431	1	**277,7**

104 KCA
Kit para cubreaguas CA

Ø Exterior	KCA003177 CÓDIGO	u/c	€
• 003-177	400104003177	1	**61,2**

Ø Exterior	KCA101343 CÓDIGO	u/c	€
• 101-520	400104101520	1	**117,4**

El Cubreaguas CASQR es un modelo muy adecuado y fácil de instalar en cubiertas planas, continuas, con cualquier tipo de geometría, o simplemente cuando se quiere evitar la manipulación de la cubierta. Se ajusta directamente alrededor del conducto y se adapta a la geometría de la cubierta.

Opcionalmente puede completarse con el kit de instalación KCA que contiene todos los materiales necesarios para un sellado óptimo.

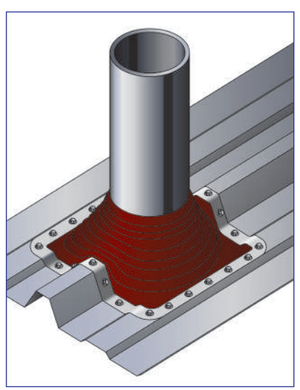

Protecciones

DW BLACK

103 CAEQN
Cubreaguas base cuadrada en EPDM negro

Temperatura máxima de trabajo **100 °C**



Ø Exterior	CAEQN101209 CÓDIGO	X	u/c	€
• 101-209	400103101209	279	1	**55,6**

Ø Exterior	CAEQN140292 CÓDIGO	X	u/c	€
• 140-292	400103140292	355	1	**99,9**

Ø Exterior	CAEQN171343 CÓDIGO	X	u/c	€
• 171-343	400103171343	431	1	**133,9**

Ø Exterior	CAEQN240520 CÓDIGO	X	u/c	€
• 240-520	400103240520	635	1	**216,3**

104 KCA
Kit para cubreaguas CA

Ø Exterior	KCA003177 CÓDIGO	u/c	€
• 003-177	400104003177	1	**61,2**

Ø Exterior	KCA101343 CÓDIGO	u/c	€
• 101-520	400104101520	1	**117,4**

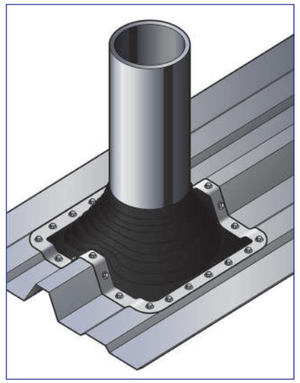

El Cubreaguas CAEQN es un modelo muy adecuado y fácil de instalar en cubiertas planas, continuas, con cualquier tipo de geometría, o simplemente cuando se quiere evitar la manipulación de la cubierta. Se ajusta directamente alrededor del conducto y se adapta a la geometría de la cubierta.

Opcionalmente puede completarse con el kit de instalación KCA que contiene todos los materiales necesarios para un sellado óptimo.

137A PER01A
Perfil de silicona negro para embellecedores DW

NOVEDAD

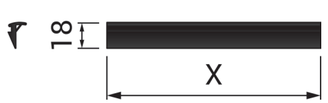

X	PER01A CÓDIGO	m	€/m
• 01 m	400137A01	1	**15,5**
• 25 m	400137A25	25	**10,4**

Protecciones

DW BLACK

64 PL120DPP0
Pletina circular 0º



0º

Ø	PL120DPP0 CÓDIGO	X	u/c	€
080	41564080	387	1	**56,1**
100	41564100	407	1	**59,7**
125	41564125	432	1	**62,2**
150	41564150	457	1	**64,9**
175	41564175	482	1	**68,5**
200	41564200	507	1	**80,6**
250	41564250	557	1	**84,1**
300	41564300	607	1	**89,1**

66 PLI120DPP0
Pletina circular imantada 0º

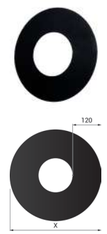

0º

Ø	PLI120DPP0 CÓDIGO	X	u/c	€
080	41566080	387	1	**61,7**
100	41566100	407	1	**63,3**
125	41566125	432	1	**66,3**
150	41566150	457	1	**70,5**
175	41566175	482	1	**74,6**
200	41566200	507	1	**89,6**
250	41566250	557	1	**99,6**
300	41566300	607	1	**102,7**

64A PL120DP
Pletina circular 2 piezas

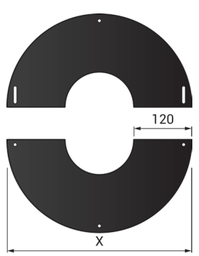

Inox

1-10º

Ø	PL120DP10 CÓDIGO	X	u/c	€
080	40064A080	387	1	**47,9**
100	40064A100	407	1	**49,3**
125	40064A125	432	1	**51,9**
150	40064A150	457	1	**55,5**
175	40064A175	482	1	**57,6**
200	40064A200	507	1	**67,2**
250	40064A250	557	1	**75,1**
300	40064A300	607	1	**86,2**
350	40064A350	657	1	**90,1**
400	40064A400	707	1	**91,7**
450	40064A450	757	1	**95,7**
500	40064A500	807	1	**99,9**

11-30º

Ø	PL120DP45 CÓDIGO	X	u/c	€
080	40064C080	387	1	**47,9**
100	40064C100	407	1	**49,3**
125	40064C125	432	1	**51,9**
150	40064C150	457	1	**55,5**
175	40064C175	482	1	**57,6**
200	40064C200	507	1	**67,2**
250	40064C250	557	1	**75,1**
300	40064C300	607	1	**86,2**
350	40064C350	657	1	**90,1**
400	40064C400	707	1	**91,7**
450	40064C450	757	1	**95,7**
500	40064C500	807	1	**99,9**

31-45º

Ø	PL120DP30 CÓDIGO	X	u/c	€
080	40064B080	387	1	**47,9**
100	40064B100	407	1	**49,3**
125	40064B125	432	1	**51,9**
150	40064B150	457	1	**55,5**
175	40064B175	482	1	**57,6**
200	40064B200	507	1	**67,2**
250	40064B250	557	1	**75,1**
300	40064B300	607	1	**86,2**
350	40064B350	657	1	**90,1**
400	40064B400	707	1	**91,7**
450	40064B450	757	1	**95,7**
500	40064B500	807	1	**99,9**

Negro mate

1-10º

Ø	PL120DPP10 CÓDIGO	X	u/c	€
080	41564A080	387	1	**61,0**
100	41564A100	407	1	**64,7**
125	41564A125	432	1	**68,8**
150	41564A150	457	1	**71,3**
175	41564A175	482	1	**75,2**
200	41564A200	507	1	**88,5**
250	41564A250	557	1	**90,3**
300	41564A300	607	1	**91,9**

11-30º

Ø	PL120DPP30 CÓDIGO	X	u/c	€
080	41564B080	387	1	**61,0**
100	41564B100	407	1	**64,7**
125	41564B125	432	1	**68,8**
150	41564B150	457	1	**71,3**
175	41564B175	482	1	**75,2**
200	41564B200	507	1	**88,5**
250	41564B250	557	1	**90,3**
300	41564B300	607	1	**91,9**

31-45º

Ø	PL120DPP45 CÓDIGO	X	u/c	€
080	41564C080	387	1	**61,0**
100	41564C100	407	1	**64,7**
125	41564C125	432	1	**68,8**
150	41564C150	457	1	**71,3**
175	41564C175	482	1	**75,2**
200	41564C200	507	1	**88,5**
250	41564C250	557	1	**90,3**
300	41564C300	607	1	**91,9**

Protecciones

DW BLACK

65 E120DP0
Embellecedor rectangular 0º



Inox

0º

Ø	E120DP0 CÓDIGO	X	u/c	€
080	40065080	387	1	**46,2**
100	40065100	407	1	**49,2**
125	40065125	432	1	**51,3**
150	40065150	457	1	**53,5**
175	40065175	482	1	**56,4**
200	40065200	507	1	**66,4**
250	40065250	557	1	**73,1**
300	40065300	607	1	**84,3**
350	40065350	657	1	**87,0**
400	40065400	707	1	**89,6**
450	40065450	757	1	**92,3**
500	40065500	807	1	**97,7**

Negro mate

0º

Ø	E120DPP0 CÓDIGO	X	u/c	€
080	41565080	387	1	**56,1**
100	41565100	407	1	**59,7**
125	41565125	432	1	**62,2**
150	41565150	457	1	**64,9**
175	41565175	482	1	**68,5**
200	41565200	507	1	**80,6**
250	41565250	557	1	**84,1**
300	41565300	607	1	**89,1**

65A E120DP
Embellecedor rectangular 2 piezas



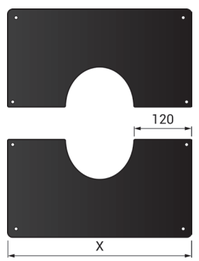

Inox

1-10º

Ø	E120DP10 CÓDIGO	X	u/c	€
080	40065A080	387	1	**47,9**
100	40065A100	407	1	**49,3**
125	40065A125	432	1	**51,9**
150	40065A150	457	1	**55,5**
175	40065A175	482	1	**57,6**
200	40065A200	507	1	**67,2**
250	40065A250	557	1	**75,1**
300	40065A300	607	1	**86,2**
350	40065A350	657	1	**90,1**
400	40065A400	707	1	**91,7**
450	40065A450	757	1	**95,7**
500	40065A500	807	1	**99,9**

11-30º

Ø	E120DP30 CÓDIGO	X	u/c	€
080	40065B080	387	1	**47,9**
100	40065B100	407	1	**49,3**
125	40065B125	432	1	**51,9**
150	40065B150	457	1	**55,5**
175	40065B175	482	1	**57,6**
200	40065B200	507	1	**67,2**
250	40065B250	557	1	**75,1**
300	40065B300	607	1	**86,2**
350	40065B350	657	1	**90,1**
400	40065B400	707	1	**91,7**
450	40065B450	757	1	**95,7**
500	40065B500	807	1	**99,9**

31-45º

Ø	E120DP45 CÓDIGO	X	u/c	€
080	40065C080	387	1	**47,9**
100	40065C100	407	1	**49,3**
125	40065C125	432	1	**51,9**
150	40065C150	457	1	**55,5**
175	40065C175	482	1	**57,6**
200	40065C200	507	1	**67,2**
250	40065C250	557	1	**75,1**
300	40065C300	607	1	**86,2**
350	40065C350	657	1	**90,1**
400	40065C400	707	1	**91,7**
450	40065C450	757	1	**95,7**
500	40065C500	807	1	**99,9**

Negro mate

1-10º

Ø	E120DPP10 CÓDIGO	X	u/c	€
080	41565A080	387	1	**61,0**
100	41565A100	407	1	**64,7**
125	41565A125	432	1	**68,8**
150	41565A150	457	1	**71,3**
175	41565A175	482	1	**75,2**
200	41565A200	507	1	**88,5**
250	41565A250	557	1	**90,3**
300	41565A300	607	1	**91,9**

11-30º

Ø	E120DPP30 CÓDIGO	X	u/c	€
080	41565B080	387	1	**61,0**
100	41565B100	407	1	**64,7**
125	41565B125	432	1	**68,8**
150	41565B150	457	1	**71,3**
175	41565B175	482	1	**75,2**
200	41565B200	507	1	**88,5**
250	41565B250	557	1	**90,3**
300	41565B300	607	1	**91,9**

31-45º

Ø	E120DPP45 CÓDIGO	X	u/c	€
080	41565C080	387	1	**61,0**
100	41565C100	407	1	**64,7**
125	41565C125	432	1	**68,8**
150	41565C150	457	1	**71,3**
175	41565C175	482	1	**75,2**
200	41565C200	507	1	**88,5**
250	41565C250	557	1	**90,3**
300	41565C300	607	1	**91,9**

Protecciones

DW BLACK

96 PSEDP
Placa seguridad estanca



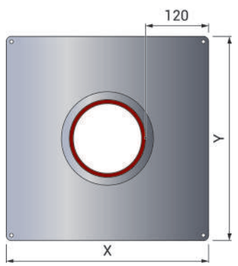

0-10º

Ø	PSEDP10 CÓDIGO	X	Y	u/c	€
080	40096A080	420	443	1	**72,3**
100	40096A100	440	463	1	**75,3**
125	40096A125	465	489	1	**78,3**
150	40096A150	490	514	1	**81,2**
175	40096A175	515	539	1	**85,5**
200	40096A200	540	565	1	**90,6**
250	40096A250	590	615	1	**95,3**

11-30º

Ø	PSEDP30 CÓDIGO	X	Y	u/c	€
080	40096B080	420	486	1	**72,3**
100	40096B100	440	491	1	**75,3**
125	40096B125	465	520	1	**78,3**
150	40096B150	490	549	1	**81,2**
175	40096B175	515	578	1	**85,5**
200	40096B200	540	606	1	**90,6**
250	40096B250	590	664	1	**95,3**

31-45º

Ø	PSEDP45 CÓDIGO	X	Y	u/c	€
080	40096C080	420	515	1	**72,3**
100	40096C100	440	543	1	**75,3**
125	40096C125	465	578	1	**78,3**
150	40096C150	490	614	1	**81,2**
175	40096C175	515	649	1	**85,5**
200	40096C200	540	684	1	**90,6**
250	40096C250	590	755	1	**95,3**

97 EPSEDP
Placa imantada para PSEDP

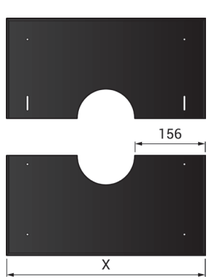

Blanco mate

0-10º

Ø	EPSEDPWH10 CÓDIGO	X	u/c	€
080	40098A080	456	1	**73,0**
100	40098A100	476	1	**81,9**
125	40098A125	501	1	**90,3**
150	40098A150	526	1	**96,7**
175	40098A175	551	1	**104,5**
200	40098A200	676	1	**123,6**
250	40098A250	626	1	**150,1**

11-30º

Ø	EPSEDPWH30 CÓDIGO	X	u/c	€
080	40098B080	456	1	**73,0**
100	40098B100	476	1	**81,9**
125	40098B125	501	1	**90,3**
150	40098B150	526	1	**96,7**
175	40098B175	551	1	**104,5**
200	40098B200	676	1	**123,6**
250	40098B250	626	1	**150,1**

31-45º

Ø	EPSEDPWH45 CÓDIGO	X	u/c	€
080	40098C080	456	1	**73,0**
100	40098C100	476	1	**81,9**
125	40098C125	501	1	**90,3**
150	40098C150	526	1	**96,7**
175	40098C175	551	1	**104,5**
200	40098C200	676	1	**123,6**
250	40098C250	626	1	**150,1**

Negro mate

0-10º

Ø	EPSEDPNM10 CÓDIGO	X	u/c	€
080	40097A080	456	1	**71,6**
100	40097A100	476	1	**80,3**
125	40097A125	501	1	**88,6**
150	40097A150	526	1	**94,9**
175	40097A175	551	1	**101,4**
200	40097A200	676	1	**121,3**
250	40097A250	626	1	**147,3**

11-30º

Ø	EPSEDPNM30 CÓDIGO	X	u/c	€
080	40097B080	456	1	**71,6**
100	40097B100	476	1	**80,3**
125	40097B125	501	1	**88,6**
150	40097B150	526	1	**94,9**
175	40097B175	551	1	**101,4**
200	40097B200	676	1	**121,3**
250	40097B250	626	1	**147,3**

31-45º

Ø	EPSEDPNM45 CÓDIGO	X	u/c	€
080	40097C080	456	1	**71,6**
100	40097C100	476	1	**80,3**
125	40097C125	501	1	**88,6**
150	40097C150	526	1	**94,9**
175	40097C175	551	1	**101,4**
200	40097C200	676	1	**121,3**
250	40097C250	626	1	**147,3**

Protecciones

DW BLACK

66 CODP
Coquilla aislante

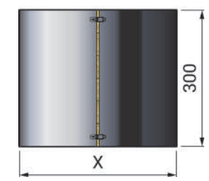



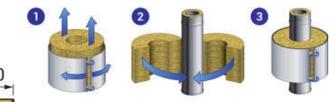

Ø	CODP CÓDIGO	X	u/c	€
080	40066080	348	1	**130,3**
100	40066100	368	1	**134,2**
125	40066125	393	1	**138,2**
150	40066150	418	1	**141,0**
175	40066175	443	1	**146,8**
200	40066200	468	1	**151,2**
250	40066250	518	1	**169,3**
300	40066300	568	1	**187,7**

67 VOLPASDP
Coquilla aislante modular

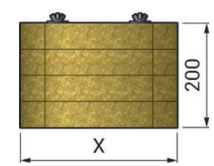

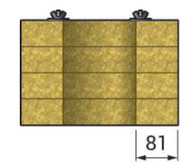

Ø	VOLPASDP CÓDIGO	X	u/c	€
080	40067080	302	1	**65,5**
100	40067100	322	1	**72,9**
125	40067125	347	1	**81,0**
150	40067150	372	1	**89,5**
175	40067175	397	1	**100,6**
200	40067200	422	1	**119,0**
250	40067250	472	1	**144,5**
300	40067300	522	1	**159,0**
350	40067350	572	1	**190,9**
400	40067400	622	1	**219,5**
450	40067450	672	1	**252,4**
500	40067500	722	1	**290,3**

66D CODPRPR
Coquilla aislante multi-inclinación (15º, 30º y 45º)

NOVEDAD

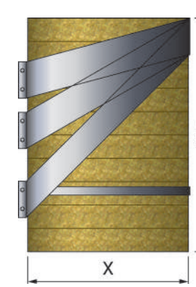

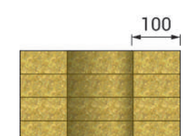

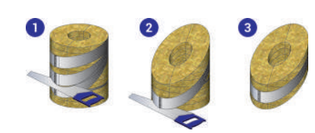

Ø	CODPRPR CÓDIGO	X	u/c	€
080	40066D080	348	1	**143,4**
100	40066D100	368	1	**147,7**
125	40066D125	393	1	**152,1**
150	40066D150	418	1	**155,1**
175	40066D175	443	1	**161,4**
200	40066D200	468	1	**166,3**
250	40066D250	518	1	**186,2**
300	40066D300	568	1	**206,4**

DW GE

Chimenea Doble pared aislada

Chimenea modular de **Doble pared aislada** en acero inoxidable para grupos electrógenos y grupos de presión

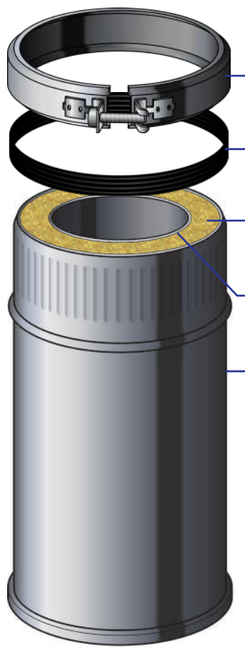

Resistencia térmica
0,443 m² K/W

Combustibles:

Gas

Gasóleo

Aplicaciones:

- Grupos electrógenos
- Grupos de presión

Materiales:

Pared interior:

Acero inoxidable AISI 316L
Espesor de 0,4 mm

Pared exterior:

Acero inoxidable AISI 304
Espesor de 0,4/0,5 mm

Aislamiento:

Lana de roca (densidad de 150 Kg/m³)
Espesor de 30 mm

isover ROCKWOOL

Máximo aislamiento

- **Sin puente térmico**
- **Aislamiento de 30 mm**
- **Densidad mínima del aislamiento de 150 Kg/m³**

Facilidad de instalación

- **Ensamble entre piezas de 55 mm para una máxima estabilidad**

Diámetros (mm):

Interior	-	Exterior
080	-	140
100	-	160
125	-	185
150	-	210
175	-	235
200	-	260
250	-	310
300	-	360

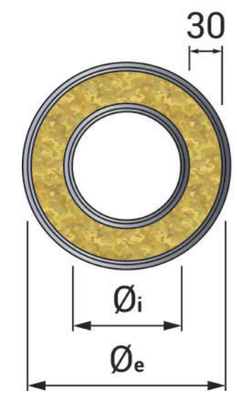

Normativa:

Según EN 1856-1

T600 H1 D V2 L50040 O(50)
T600 H1 W V2 L50040 O(50)

Unión:

Unión por encaje macho/hembra (con brida)

A diferencia de las otras series de Doble pared (DW), y debido a las exigencias de alta presión (H1) y alta temperatura (T600), los conductos de la serie DW GE para grupos electrógenos y bombas contra incendio deben incorporar una junta de silicona que se instala bajo la brida de unión por el exterior del conducto.
En este caso, el conjunto de brida de unión y junta de silicona (JSEL) no está incluido en el precio ni en el embalaje, y debe adquirirse por separado.

Certificaciones:

Certificado de conformidad

CE 0099/CPR/A71/0002

Declaración de prestaciones (DOP):

DW 0003

Módulos rectos

01 TDPIEL
Módulo recto 1.000 mm

Ø	TDPIEL		
	CÓDIGO	u/c	€
• 080	93001080	1	**81,1**
• 100	93001100	1	**87,7**
• 125	93001125	1	**100,6**
• 150	93001150	1	**112,6**
• 175	93001175	1	**126,0**
• 200	93001200	1	**152,4**
• 250	93001250	1	**192,7**
• 300	93001300	1	**230,7**

02 TDPIEL500
Módulo recto 500 mm

Ø	TDPIEL500		
	CÓDIGO	u/c	€
• 080	93002080	1	**53,6**
• 100	93002100	1	**58,7**
• 125	93002125	1	**64,2**
• 150	93002150	1	**70,3**
• 175	93002175	1	**76,8**
• 200	93002200	1	**89,8**
• 250	93002250	1	**109,2**
• 300	93002300	1	**110,7**

03 TDPIEL333
Módulo recto 333 mm

Ø	TDPIEL333		
	CÓDIGO	u/c	€
• 080	93003080	1	**45,5**
• 100	93003100	1	**52,2**
• 125	93003125	1	**54,4**
• 150	93003150	1	**61,4**
• 175	93003175	1	**71,2**
• 200	93003200	1	**78,4**
• 250	93003250	1	**93,2**
• 300	93003300	1	**110,7**

05 TEDPIEL
Módulo extensible 275-415 mm

Ø	TEDPIEL		
	CÓDIGO	u/c	€
• 080	93005080	1	**85,2**
• 100	93005100	1	**103,9**
• 125	93005125	1	**107,1**
• 150	93005150	1	**116,4**
• 175	93005175	1	**131,4**
• 200	93005200	1	**140,2**
• 250	93005250	1	**173,3**
• 300	93005300	1	**208,9**

06 SILDPIEL
Módulo recto silenciador 1.000 mm

Ø	SILDPIEL		
	CÓDIGO	u/c	€
• 125	93006125	1	**189,1**
• 150	93006150	1	**211,5**
• 175	93006175	1	**241,2**
• 200	93006200	1	**272,6**
• 250	93006250	1	**349,0**
• 300	93006300	1	**405,5**

11 TIDPIEL
Módulo Te 90º inspección



Puerta lateral **incluida**

Ø	TIDPIEL			
	CÓDIGO	Y1	Y2	u/c	€
• 080	93011080	295	174	1	**158,1**
• 100	93011100	315	180	1	**155,9**
• 125	93011125	340	196	1	**171,5**
• 150	93011150	365	209	1	**180,9**
• 175	93011175	390	222	1	**188,0**
• 200	93011200	415	234	1	**206,0**
• 250	93011250	465	259	1	**237,9**
• 300	93011300	515	284	1	**273,6**

Desviaciones

07 CDPIEL15
Codo 15º

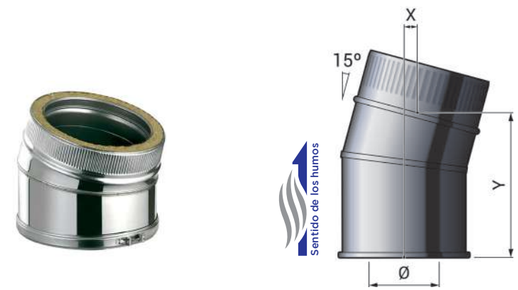

Ø	CDPIEL15				
	CÓDIGO	X	Y	u/c	€
• 080	93007080	15	165	1	**67,3**
• 100	93007100	15	167	1	**73,3**
• 125	93007125	9	131	1	**76,2**
• 150	93007150	9	138	1	**83,3**
• 175	93007175	10	145	1	**97,7**
• 200	93007200	12	156	1	**112,1**
• 250	93007250	13	164	1	**132,0**
• 300	93007300	14	168	1	**156,5**

08 CDPIEL30
Codo 30º

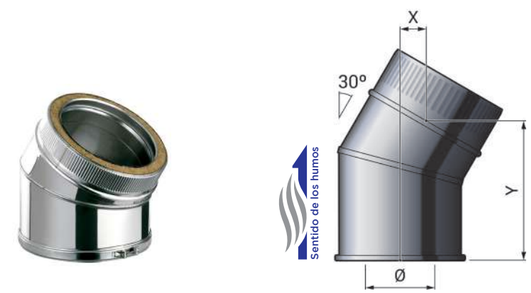

Ø	CDPIEL30				
	CÓDIGO	X	Y	u/c	€
• 080	93008080	30	161	1	**67,3**
• 100	93008100	31	166	1	**73,3**
• 125	93008125	22	160	1	**76,2**
• 150	93008150	26	169	1	**83,3**
• 175	93008175	34	175	1	**97,7**
• 200	93008200	32	184	1	**112,1**
• 250	93008250	33	195	1	**132,0**
• 300	93008300	34	201	1	**156,5**

09 CDPIEL45
Codo 45º

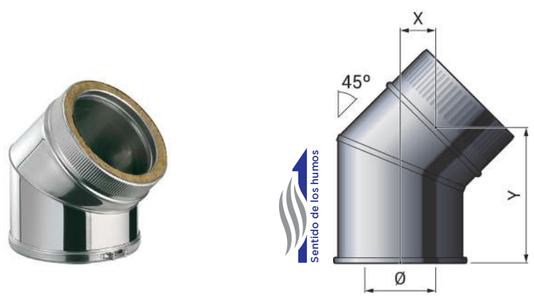

Ø	CDPIEL45				
	CÓDIGO	X	Y	u/c	€
• 080	93009080	44	160	1	**59,8**
• 100	93009100	47	167	1	**66,8**
• 125	93009125	51	166	1	**71,0**
• 150	93009150	54	185	1	**80,0**
• 175	93009175	58	194	1	**86,5**
• 200	93009200	62	202	1	**93,6**
• 250	93009250	62	214	1	**114,9**
• 300	93009300	67	236	1	**134,1**

Desviaciones

10 TTDPIEL90
Te 90º hembra **con tapón**

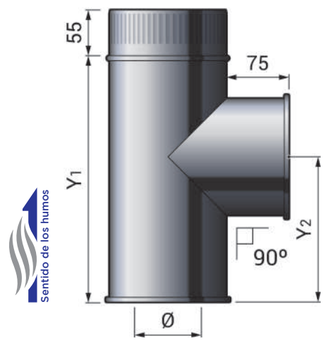

Ø	TTDPIEL90				
	CÓDIGO	Y1	Y1	u/c	€
• 080	93010080	295	174	1	**139,1**
• 100	93010100	315	180	1	**146,8**
• 125	93010125	340	196	1	**148,4**
• 150	93010150	365	209	1	**153,3**
• 175	93010175	390	222	1	**188,9**
• 200	93010200	415	234	1	**208,3**
• 250	93010250	465	259	1	**260,6**
• 300	93010300	515	284	1	**309,8**

Tapón inferior **incluido**

12 PRDPIEL
Purga con rosca 3/4" **con tapón TRINOX**

Tapón TRINOX **incluido**

Ø	PRDPIEL		
	CÓDIGO	u/c	€
• 080	93012080	1	**59,4**
• 100	93012100	1	**61,4**
• 125	93012125	1	**65,7**
• 150	93012150	1	**66,5**
• 175	93012175	1	**69,6**
• 200	93012200	1	**76,0**
• 250	93012250	1	**88,0**
• 300	93012300	1	**99,9**

25 TRINOX
Tapón para purga con rosca 3/4"

Acero inoxidable AISI 316L

TRINOX		
CÓDIGO	u/c	€
• 40025000	1	**10,2**

Terminales

13 FCDPIEL
Final cónico

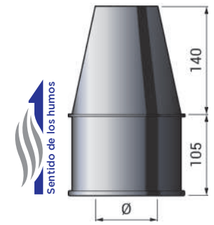

Ø	FCDPIEL		
	CÓDIGO	u/c	€
• 080	93013080	1	**53,0**
• 100	93013100	1	**55,7**
• 125	93013125	1	**60,0**
• 150	93013150	1	**65,3**
• 175	93013175	1	**69,6**
• 200	93013200	1	**81,8**
• 250	93013250	1	**97,9**
• 300	93013300	1	**115,9**

14 FCDPTIEL
Final cónico con rejilla

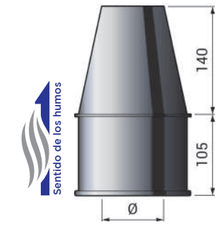

Ø	FCDPTIEL		
	CÓDIGO	u/c	€
• 080	93014080	1	**67,7**
• 100	93014100	1	**55,7**
• 125	93014125	1	**76,2**
• 150	93014150	1	**80,3**
• 175	93014175	1	**88,6**
• 200	93014200	1	**101,4**
• 250	93014250	1	**120,9**
• 300	93014300	1	**140,8**

15 FFDPIEL
Terminal horizontal flauta con rejilla

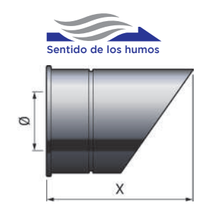

Ø	FFDPIEL			
	CÓDIGO	X	u/c	€
• 080	93015080	198	1	**62,6**
• 100	93015100	212	1	**65,9**
• 125	93015125	235	1	**69,8**
• 150	93015150	247	1	**75,0**
• 175	93015175	264	1	**79,4**
• 200	93015200	282	1	**89,0**
• 250	93015250	317	1	**107,1**
• 300	93015300	352	1	**116,6**

16 FFDPIEL90
Final flauta 90º con rejilla

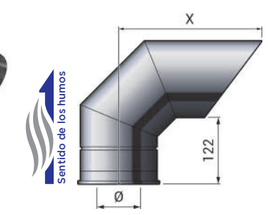

Ø	FFDPIEL90				
	CÓDIGO	X	u/c	€
• 080	93016080	262	1	**110,5**
• 100	93016100	287	1	**119,4**
• 125	93016125	318	1	**143,0**
• 150	93016150	350	1	**155,1**
• 175	93016175	381	1	**174,2**
• 200	93016200	412	1	**191,6**
• 250	93016250	475	1	**207,8**
• 300	93016300	537	1	**228,4**

Anclajes y soportes

DW GE

39 BMDP
Brida mural 35-89 mm

NUEVA VERSIÓN

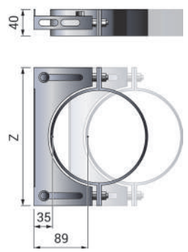

Ø	BMDP CÓDIGO	Z	u/c	€
• 080	40039080	205	6	**29,9**
• 100	40039100	235	6	**35,2**
• 125	40039125	250	6	**35,3**
• 150	40039150	265	6	**39,9**
• 175	40039175	300	6	**43,0**
• 200	40039200	325	6	**53,6**
• 250	40039250	375	1	**62,0**
• 300	40039300	425	1	**76,2**
• 350	40039350	475	1	**89,0**
• 400	40039400	525	1	**109,6**
• 450	40039450	575	1	**117,0**
• 500	40039500	625	1	**133,9**
• 550	40039550	675	1	**163,9**
• 600	40039600	725	1	**190,1**
• 650	40039650	775	1	**195,8**
• 700	40039700	825	1	**225,3**

117A EXJBMDP
Extensor corto para BMDP y BMDIE Ø080 a Ø300



EXJBMDP CÓDIGO	u/c	€
• 400117A000	1	**35,7**

117B EXLJBMDP
Extensor largo para BMDP y BMDIE Ø080 a Ø300



EXLJBMDP CÓDIGO	u/c	€
• 400117B000	1	**50,4**

117C EXXLJBMDP
Extensor extra largo para BMDP Ø080-300



EXXLJBMDP CÓDIGO	u/c	€
• 400117C000	1	**65,0**

40 BMDPEX
Brida mural extensible 354-554 mm

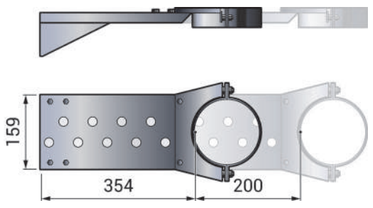

Ø	BMDPEX CÓDIGO	u/c	€
• 080	40040080	1	**89,5**
• 100	40040100	1	**95,1**
• 125	40040125	1	**95,5**
• 150	40040150	1	**101,5**
• 175	40040175	1	**111,1**
• 200	40040200	1	**117,7**
• 250	40040250	1	**124,0**
• 300	40040300	1	**137,3**

Bofill SINCE 1892
Soluciones en tuberías para **chimeneas y conductos**

Anclajes y soportes

DW GE

44 BVDP
Brida viento

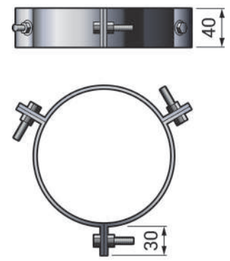

Ø	BVDP CÓDIGO	u/c	€
• 080	40044080	1	**14,9**
• 100	40044100	1	**16,1**
• 125	40044125	1	**16,7**
• 150	40044150	1	**17,4**
• 175	40044175	1	**17,7**
• 200	40044200	1	**18,8**
• 250	40044250	1	**24,2**
• 300	40044300	1	**26,1**
• 350	40044350	1	**33,4**
• 400	40044400	1	**37,1**
• 450	40044450	1	**38,0**
• 500	40044500	1	**39,0**
• 550	40044550	1	**43,5**
• 600	40044600	1	**50,0**
• 650	40044650	1	**62,4**
• 700	40044700	1	**78,0**

45 BTDP
Brida tejado

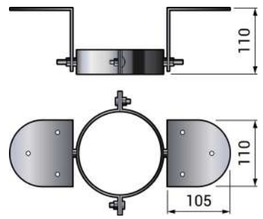

Ø	BTDP CÓDIGO	u/c	€
• 080	40045080	1	**37,8**
• 100	40045100	1	**39,9**
• 125	40045125	1	**40,4**
• 150	40045150	1	**41,4**
• 175	40045175	1	**43,1**
• 200	40045200	1	**46,2**
• 250	40045250	1	**49,3**
• 300	40045300	1	**54,0**
• 350	40045350	1	**59,4**
• 400	40045400	1	**65,4**
• 450	40045450	1	**72,0**
• 500	40045500	1	**79,2**
• 550	40045550	1	**87,0**
• 600	40045600	1	**95,9**
• 650	40045650	1	**105,5**
• 700	40045700	1	**115,8**

46 SBDP
Soporte base

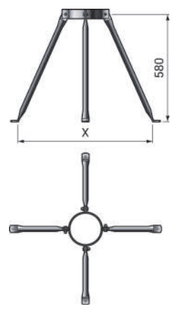

Ø	SBDP CÓDIGO	X	u/c	€
• 080	40046080	280	1	**81,4**
• 100	40046100	300	1	**82,9**
• 125	40046125	325	1	**83,7**
• 150	40046150	350	1	**86,4**
• 175	40046175	375	1	**91,7**
• 200	40046200	400	1	**93,5**
• 250	40046250	450	1	**107,6**
• 300	40046300	500	1	**114,6**
• 350	40046350	550	1	**120,5**
• 400	40046400	600	1	**126,6**
• 450	40046450	650	1	**132,8**
• 500	40046500	700	1	**139,4**

Anclajes y soportes

DW GE

17 SMDPIEL
Soporte mural 15-68 mm

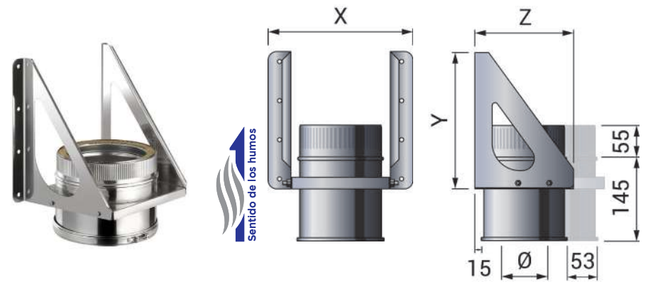

Ø	SMDPIEL CÓDIGO	X	Y	Z	u/c	€
080	93017080	251	235	171	1	**106,4**
100	93017100	270	289	190	1	**127,7**
125	93017125	295	290	215	1	**133,9**
150	93017150	320	315	240	1	**156,7**
175	93017175	345	345	265	1	**165,3**
200	93017200	370	370	290	1	**179,1**
250	93017250	420	535	340	1	**248,0**
300	93017300	470	600	390	1	**300,6**

73A EXSMDPI
Alargador 68-200 mm para SMDPI y SMDPIEL Ø080-150

x4 Tuercas y tornillos **incluidos**

EXSMDPI CÓDIGO	u/c	€
40073A000	1	**35,7**

73B EXLSMDPI
Alargador 68-200 mm para SMDPI y SMDPIEL Ø175-300



x4 Tuercas y tornillos **incluidos**

EXLSMDPI CÓDIGO	u/c	€
40073B000	1	**50,4**

18 SMDPIEXEL
Soporte mural regulable 200-500 mm

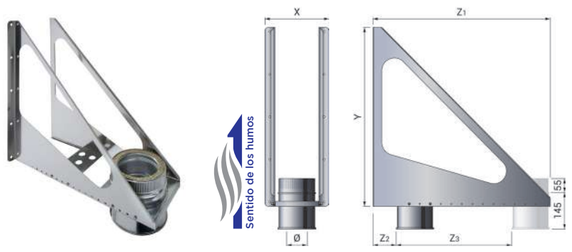

Ø	SMDPIEXEL CÓDIGO	X	Y	Z_1	Z_2	Z_3	u/c	€
080	93018080	250	707	707	100	450	1	**235,3**
100	93018100	270	707	707	100	440	1	**243,1**
125	93018125	295	707	707	100	425	1	**249,2**
150	93018150	320	707	707	100	401	1	**267,9**
175	93018175	345	857	857	200	530	1	**325,7**
200	93018200	370	857	857	200	505	1	**340,5**
250	93018250	420	857	857	200	450	1	**371,9**
300	93018300	470	857	857	200	401	1	**405,7**

Bofill SINCE 1892
Soluciones en tuberías para **chimeneas y conductos**

Anclajes y soportes

DW GE

19 SMDPBIEL
Soporte base regulable

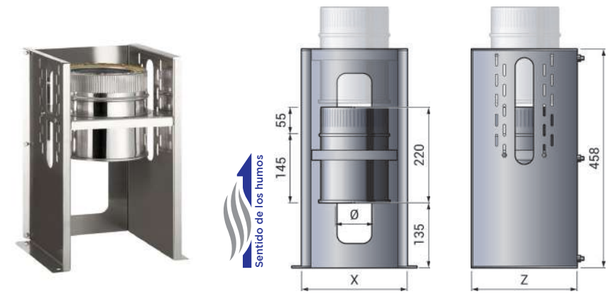

Ø	SMDPBIEL CÓDIGO	X	Y	u/c	€
080	93019080	241	221	1	**230,6**
100	93019100	260	240	1	**238,4**
125	93019125	285	265	1	**259,7**
150	93019150	310	290	1	**273,4**
175	93019175	325	315	1	**288,0**
200	93019200	357	337	1	**306,5**
250	93019250	410	390	1	**359,2**
300	93019300	460	440	1	**396,2**

54 PMDP
Placa mosaico

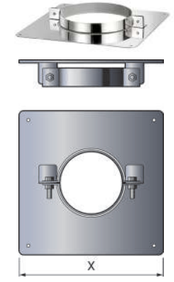

Ø	PMDP CÓDIGO	X	u/c	€
080	40054080	320	1	**67,6**
100	40054100	340	1	**77,7**
125	40054125	365	1	**80,1**
150	40054150	390	1	**89,0**
175	40054175	415	1	**96,9**
200	40054200	440	1	**106,3**
250	40054250	490	1	**123,4**
300	40054300	540	1	**147,8**
350	40054350	590	1	**177,5**
400	40054400	640	1	**212,9**
450	40054450	690	1	**244,7**
500	40054500	740	1	**280,2**

55 TFDP
Placa cortafuegos

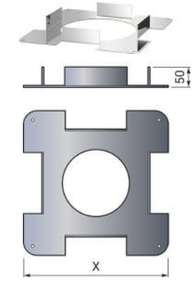

Ø	TFDP CÓDIGO	X	u/c	€
080	40055080	320	1	**43,1**
100	40055100	340	1	**46,9**
125	40055125	365	1	**50,4**
150	40055150	390	1	**52,4**
175	40055175	415	1	**59,8**
200	40055200	440	1	**68,3**
250	40055250	490	1	**80,4**
300	40055300	540	1	**91,5**
350	40055350	590	1	**105,0**
400	40055400	640	1	**121,3**
450	40055450	690	1	**134,9**
500	40055500	740	1	**151,7**

57 KJSELBRIUEL
Kit junta silicona y brida unión

Ø	KJSELBRIUEL CÓDIGO	u/c	€
080	93057080	1	**17,5**
100	93057100	1	**22,7**
125	93057125	1	**19,4**
150	93057150	1	**21,7**
175	93057175	1	**22,9**
200	93057200	1	**24,8**
250	93057250	1	**29,3**
300	93057300	1	**36,2**

47 BRIUM
Brida estructural



Ø	BRIUM CÓDIGO	u/c	€
080	40047080	1	**32,9**
100	40047100	1	**33,6**
125	40047125	1	**34,2**
150	40047150	1	**34,8**
175	40047175	1	**35,6**
200	40047200	1	**36,3**
250	40047250	1	**36,7**
300	40047300	1	**37,8**
350	40047350	1	**47,2**
400	40047400	1	**50,0**
450	40047450	1	**51,3**
500	40047500	1	**51,9**
550	40047550	1	**53,6**
600	40047600	1	**56,3**
650	40047650	1	**57,5**
700	40047700	1	**58,5**

Protecciones

58 CADP
Cubreaguas de plomo

NOVEDAD

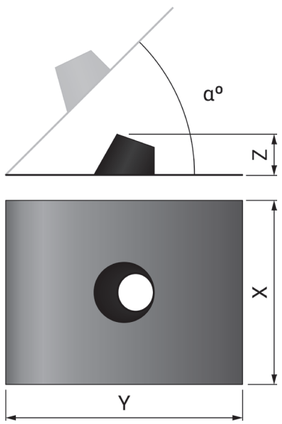

Inox

0-45º

Ø	CADP0					
	CÓDIGO	X	Y	Z	u/c	€
080	40058080	700	900	153	1	**227,3**
100	40058100	720	980	165	1	**245,9**
125	40058125	750	980	174	1	**255,4**
150	40058150	780	980	183	1	**268,5**
175	40058175	780	980	194	1	**275,3**
200	40058200	810	980	204	1	**286,2**
250	40058250	810	980	226	1	**323,2**
300	40058300	890	980	250	1	**389,3**
350	40058350	990	980	431	1	**456,2**
400	40058400	1.200	1.200	474	1	**618,3**
450	40058450	1.290	1.290	517	1	**660,8**
500	40058500	1.380	1.380	560	1	**765,9**

45-60º

Ø	CADP60					
	CÓDIGO	X	Y	Z	u/c	€
080	40059080	700	900	188	1	**254,5**
100	40059100	740	980	200	1	**275,3**
125	40059125	750	980	227	1	**324,5**
150	40059150	780	980	247	1	**335,7**
175	40059175	780	980	270	1	**363,4**
200	40059200	810	980	293	1	**406,4**
250	40059250	810	980	335	1	**452,5**
300	40059300	890	980	385	1	**687,0**
350	40059350	1.502	1.502	468	1	**749,7**

Negro mate

0-45º

Ø	CADP0NM					
	CÓDIGO	X	Y	Z	u/c	€
080	41558080	700	900	153	1	**272,7**
100	41558100	720	980	165	1	**298,5**
125	41558125	750	980	174	1	**306,5**
150	41558150	780	980	183	1	**322,1**
175	41558175	780	980	194	1	**345,3**
200	41558200	810	980	204	1	**359,1**
250	41558250	810	980	226	1	**418,2**
300	41558300	890	980	250	1	**457,2**

45-60º

Ø	CADP60NM					
	CÓDIGO	X	Y	Z	u/c	€
080	41559080	700	900	153	1	**298,7**
100	41559100	720	980	165	1	**322,0**
125	41559125	750	980	174	1	**368,3**
150	41559150	780	980	183	1	**441,1**
175	41559175	780	980	194	1	**424,6**
200	41559200	810	980	204	1	**476,2**
250	41559250	810	980	226	1	**522,4**
300	41559300	890	980	250	1	**787,9**

Protecciones

138 CADPS0
Cubreaguas de acero inoxidable 0º

NOVEDAD

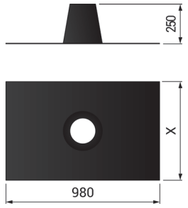

Inox

0º

Ø	CADPS0				
	CÓDIGO	X	u/c	€	
080	400138080	575	1	**136,1**	
100	400138100	595	1	**141,3**	
125	400138125	610	1	**143,6**	
150	400138150	635	1	**148,1**	
175	400138175	650	1	**154,4**	
200	400138200	660	1	**160,5**	
250	400138250	735	1	**169,0**	
300	400138300	785	1	**181,1**	

Negro mate

0º

Ø	CADPSP0				
	CÓDIGO	X	u/c	€	
080	415138080	575	1	**164,9**	
100	415138100	595	1	**172,8**	
125	415138125	610	1	**175,7**	
150	415138150	635	1	**181,2**	
175	415138175	650	1	**188,9**	
200	415138200	660	1	**196,5**	
250	415138250	735	1	**206,9**	
300	415138300	785	1	**217,7**	

141 CADPSY
Cubreaguas de acero inoxidable

NOVEDAD

Silicona selladora premium (290 ml)

Ø	SILIC			
	CÓDIGO	COLOR	u/c	€
SILICWH	400159A290	Blanco	1	**24,5**
SILICNM	400159B290	Negro	1	**24,5**
SILICTR	400159C290	Transparente	1	**24,5**

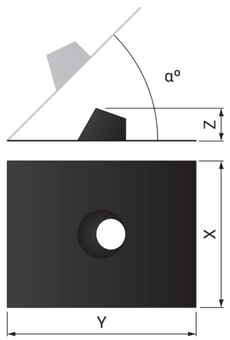

Inox

1-45º

Ø	CADPSY45					
	CÓDIGO	X	Y	Z	u/c	€
080	400141080	585	833	153	1	**136,1**
100	400141100	585	833	165	1	**141,3**
125	400141125	720	1.000	174	1	**143,6**
150	400141150	720	1.000	183	1	**148,1**
175	400141175	720	1.000	194	1	**154,4**
200	400141200	720	1.000	204	1	**160,5**
250	400141250	860	1.250	226	1	**169,0**
300	400141300	860	1.250	250	1	**181,1**

45-60º

Ø	CADPSY60					
	CÓDIGO	X	Y	Z	u/c	€
080	400142080	720	1.000	188	1	**136,1**
100	400142100	720	1.000	200	1	**141,3**
125	400142125	860	1.250	227	1	**143,6**
150	400142150	860	1.250	247	1	**148,1**
175	400142175	860	1.250	270	1	**154,4**
200	400142200	860	1.250	293	1	**160,5**

Negro mate

1-45º

Ø	CADPSYP45					
	CÓDIGO	X	Y	Z	u/c	€
080	415141080	585	833	153	1	**161,6**
100	415141100	585	833	165	1	**167,0**
125	415141125	720	1.000	174	1	**175,7**
150	415141150	720	1.000	183	1	**181,2**
175	415141175	720	1.000	194	1	**188,9**
200	415141200	720	1.000	204	1	**196,5**
250	415141250	860	1.250	226	1	**206,7**
300	415141300	860	1.250	250	1	**221,6**

45-60º

Ø	CADPSYP60					
	CÓDIGO	X	Y	Z	u/c	€
080	415142080	720	1.000	188	1	**161,6**
100	415142100	720	1.000	200	1	**167,0**
125	415142125	860	1.250	227	1	**175,7**
150	415142150	860	1.250	247	1	**181,2**
175	415142175	860	1.250	270	1	**188,9**
200	415142200	860	1.250	293	1	**196,5**

Protecciones

141A FBCADPSY
Faldón de butilo para CADPSY y CADISY

NOVEDAD

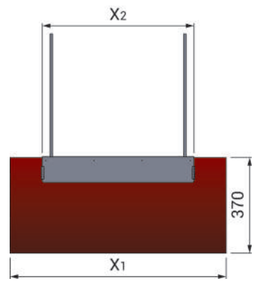

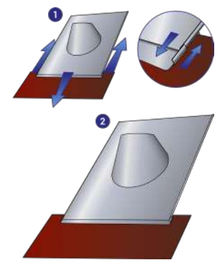

0-45º

Rojo

Ø	FBRCADPSY45 CÓDIGO	X1	X2	u/c	€
080 a 100	400141AS	833	585	1	**101,5**
125 a 200	400141AM	1.000	720	1	**108,5**
250 a 300	400141AL	1.250	860	1	**108,5**

Negro

Ø	FBNCADPSY45 CÓDIGO	X1	X2	u/c	€
080 a 100	400141BS	833	585	1	**101,5**
125 a 200	400141BM	1.000	720	1	**108,5**
250 a 300	400141BL	1.250	860	1	**108,5**

45-60º

Ø	FBRCADPSY60 CÓDIGO	X1	X2	u/c	€
080 a 100	400141AL	1.250	860	1	**108,5**
125 a 200	400142AM	1.250	860	1	**115,8**

Ø	FBNCADPSY60 CÓDIGO	X1	X2	u/c	€
080 a 100	400141BL	1.250	860	1	**108,5**
125 a 200	400142BM	1.250	860	1	**115,8**

141C KECADPSY
Kit de estanqueidad para CADPSY y CADISY

NOVEDAD

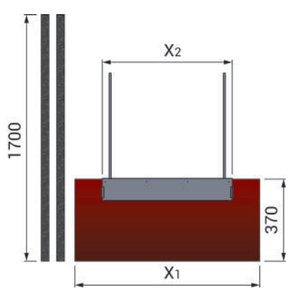

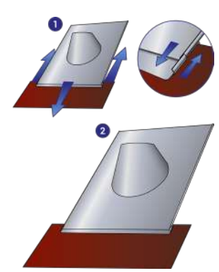

0-45º

Rojo

Ø	KERCADPSY45 CÓDIGO	X1	X2	u/c	€
080 a 100	400141CS	833	585	1	**129,3**
125 a 200	400141CM	1.000	720	1	**139,4**
250 a 300	400141CL	1.250	860	1	**139,4**

Negro

Ø	KENCADPSY45 CÓDIGO	X1	X2	u/c	€
080 a 100	400141DS	833	585	1	**129,3**
125 a 200	400141DM	1.000	720	1	**139,4**
250 a 300	400141DL	1.250	860	1	**139,4**

45-60º

Ø	KERCADPSY60 CÓDIGO	X1	X2	u/c	€
080 a 100	400141CL	1.250	860	1	**139,4**
125 a 200	400142CM	1.250	860	1	**146,7**

Ø	KENCADPSY60 CÓDIGO	X1	X2	u/c	€
080 a 100	400141DL	1.250	860	1	**139,4**
125 a 200	400142DM	1.250	860	1	**146,7**

Protecciones

62 VDP
Vierteaguas



Inox

Ø	VDP CÓDIGO	X	Y	u/c	€
080	40062080	260	38	1	**29,3**
100	40062100	280	38	1	**31,3**
125	40062125	305	40	1	**32,5**
150	40062150	340	42	1	**35,0**
175	40062175	375	44	1	**35,8**
200	40062200	410	46	1	**43,1**
250	40062250	470	48	1	**49,2**
300	40062300	530	50	1	**54,4**
350	40062350	600	50	1	**66,7**
400	40062400	650	60	1	**77,6**
450	40062450	710	60	1	**84,8**
500	40062500	760	65	1	**93,3**
550	40062550	820	65	1	**100,3**
600	40062600	870	65	1	**104,0**
650	40062650	920	70	1	**119,7**
700	40062700	970	75	1	**137,6**

Negro mate

Ø	VDPP CÓDIGO	X	Y	u/c	€
080	41534080	260	38	1	**37,3**
100	41534100	280	38	1	**39,9**
125	41534125	305	40	1	**41,5**
150	41534150	340	42	1	**44,6**
175	41534175	375	44	1	**45,7**
200	41534200	410	46	1	**54,8**
250	41534250	470	48	1	**62,8**
300	41534300	530	50	1	**69,4**

119A VDPE
Vierteaguas estanco

NOVEDAD

Junta de silicona **incluida**

Inox

Ø	VDPE CÓDIGO	X	Y	u/c	€
080	400119A080	260	44	1	**39,8**
100	400119A100	280	44	1	**42,6**
125	400119A125	305	46	1	**45,0**
150	400119A150	340	48	1	**48,7**
175	400119A175	375	50	1	**51,2**
200	400119A200	410	52	1	**53,7**
250	400119A250	470	54	1	**60,9**
300	400119A300	530	56	1	**68,5**

Negro mate

Ø	VDPEP CÓDIGO	X	Y	u/c	€
080	415119A080	260	44	1	**48,7**
100	415119A100	280	44	1	**52,3**
125	415119A125	305	46	1	**55,0**
150	415119A150	340	48	1	**59,4**
175	415119A175	375	50	1	**62,3**
200	415119A200	410	52	1	**72,7**
250	415119A250	470	54	1	**83,8**
300	415119A300	530	56	1	**92,5**

119C JVDE
Junta silicona para VDPE, VDPEP, VDIE y VDIENM

NOVEDAD

Ø	JVDE CÓDIGO	u/c	€
080	400119C120160	1	**5,4**
100	400119C120160	1	**5,4**
125	400119C185260	1	**6,7**
150	400119C185260	1	**6,7**
175	400119C185260	1	**6,7**
200	400119C185260	1	**6,7**
250	400119C250350	1	**10,1**
300	400119C250350	1	**10,1**

Protecciones

103A CASQR
Cubreaguas base cuadrada en silicona rojo

NOVEDAD

Temperatura máxima de trabajo **260 °C**



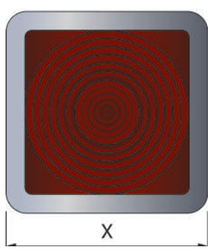

104 KCA
Kit para cubreaguas CA

Ø Exterior	CASQR101209 CÓDIGO	X	u/c	€
• 101-209	400103A101209	279	1	**98,5**

Ø Exterior	CASQR140292 CÓDIGO	X	u/c	€
• 140-292	400103A140292	355	1	**202,4**

Ø Exterior	CASQR171343 CÓDIGO	X	u/c	€
• 171-343	400103A171343	431	1	**277,7**

Ø Exterior	KCA003177 CÓDIGO	u/c	€
• 003-177	400104003177	1	**61,2**

Ø Exterior	KCA101343 CÓDIGO	u/c	€
• 101-520	400104101520	1	**117,4**

El Cubreaguas CASQR es un modelo muy adecuado y fácil de instalar en cubiertas planas, continuas, con cualquier tipo de geometría, o simplemente cuando se quiere evitar la manipulación de la cubierta. Se ajusta directamente alrededor del conducto y se adapta a la geometría de la cubierta.

Opcionalmente puede completarse con el kit de instalación KCA que contiene todos los materiales necesarios para un sellado óptimo.

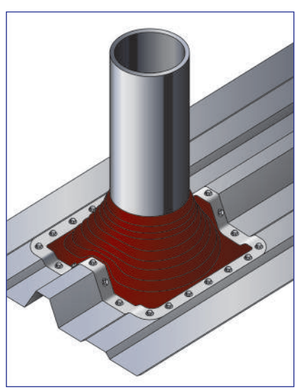

Bofill SINCE 1892
Soluciones en tuberías para **chimeneas y conductos**

Protecciones

103 CAEQN
Cubreaguas base cuadrada en EPDM negro

Temperatura máxima de trabajo **100 °C**



104 KCA
Kit para cubreaguas CA

Ø Exterior	CAEQN101209 CÓDIGO	X	u/c	€
• 101-209	400103101209	279	1	**55,6**

Ø Exterior	CAEQN140292 CÓDIGO	X	u/c	€
• 140-292	400103140292	355	1	**99,9**

Ø Exterior	CAEQN171343 CÓDIGO	X	u/c	€
• 171-343	400103171343	431	1	**133,9**

Ø Exterior	CAEQN240520 CÓDIGO	X	u/c	€
• 240-520	400103240520	635	1	**216,3**

Ø Exterior	KCA003177 CÓDIGO	u/c	€
• 003-177	400104003177	1	**61,2**

Ø Exterior	KCA101343 CÓDIGO	u/c	€
• 101-520	400104101520	1	**117,4**

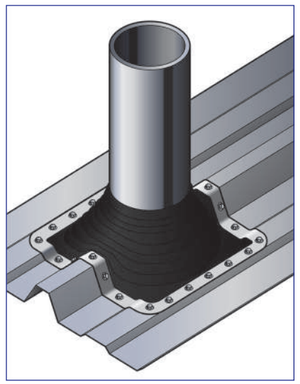

El Cubreaguas CAEQN es un modelo muy adecuado y fácil de instalar en cubiertas planas, continuas, con cualquier tipo de geometría, o simplemente cuando se quiere evitar la manipulación de la cubierta. Se ajusta directamente alrededor del conducto y se adapta a la geometría de la cubierta.

Opcionalmente puede completarse con el kit de instalación KCA que contiene todos los materiales necesarios para un sellado óptimo.

137A PER01A
Perfil de silicona negro para embellecedores DW

NOVEDAD

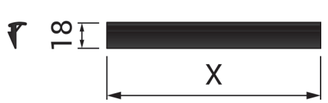

X	PER01A CÓDIGO	m	€/m
• 01 m	400137A01	1	**15,5**
• 25 m	400137A25	25	**10,4**

Protecciones

64 PL120DP0
Pletina circular 0º



Inox

0º

Ø	PL120DP0 CÓDIGO	X	u/c	€
080	40064080	387	1	**46,2**
100	40064100	407	1	**49,2**
125	40064125	432	1	**51,3**
150	40064150	457	1	**53,5**
175	40064175	482	1	**56,4**
200	40064200	507	1	**66,4**
250	40064250	557	1	**73,1**
300	40064300	607	1	**84,3**
350	40064350	657	1	**87,0**
400	40064400	707	1	**89,6**
450	40064450	757	1	**92,3**
500	40064500	807	1	**97,7**

Negro mate

0º

Ø	PL120DPP0 CÓDIGO	X	u/c	€
080	41564080	387	1	**56,1**
100	41564100	407	1	**59,7**
125	41564125	432	1	**62,2**
150	41564150	457	1	**64,9**
175	41564175	482	1	**68,5**
200	41564200	507	1	**80,6**
250	41564250	557	1	**84,1**
300	41564300	607	1	**89,1**

64A PL120DP
Pletina circular 2 piezas

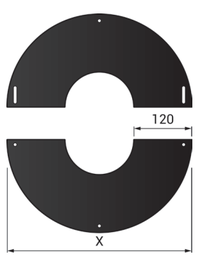

Inox

1-10º

Ø	PL120DP10 CÓDIGO	X	u/c	€
080	40064A080	387	1	**47,9**
100	40064A100	407	1	**49,3**
125	40064A125	432	1	**51,9**
150	40064A150	457	1	**55,5**
175	40064A175	482	1	**57,6**
200	40064A200	507	1	**67,2**
250	40064A250	557	1	**75,1**
300	40064A300	607	1	**86,2**
350	40064A350	657	1	**90,1**
400	40064A400	707	1	**91,7**
450	40064A450	757	1	**95,7**
500	40064A500	807	1	**99,9**

11-30º

Ø	PL120DP45 CÓDIGO	X	u/c	€
080	40064C080	387	1	**47,9**
100	40064C100	407	1	**49,3**
125	40064C125	432	1	**51,9**
150	40064C150	457	1	**55,5**
175	40064C175	482	1	**57,6**
200	40064C200	507	1	**67,2**
250	40064C250	557	1	**75,1**
300	40064C300	607	1	**86,2**
350	40064C350	657	1	**90,1**
400	40064C400	707	1	**91,7**
450	40064C450	757	1	**95,7**
500	40064C500	807	1	**99,9**

31-45º

Ø	PL120DP30 CÓDIGO	X	u/c	€
080	40064B080	387	1	**47,9**
100	40064B100	407	1	**49,3**
125	40064B125	432	1	**51,9**
150	40064B150	457	1	**55,5**
175	40064B175	482	1	**57,6**
200	40064B200	507	1	**67,2**
250	40064B250	557	1	**75,1**
300	40064B300	607	1	**86,2**
350	40064B350	657	1	**90,1**
400	40064B400	707	1	**91,7**
450	40064B450	757	1	**95,7**
500	40064B500	807	1	**99,9**

Negro mate

1-10º

Ø	PL120DPP10 CÓDIGO	X	u/c	€
080	41564A080	387	1	**61,0**
100	41564A100	407	1	**64,7**
125	41564A125	432	1	**68,8**
150	41564A150	457	1	**71,3**
175	41564A175	482	1	**75,2**
200	41564A200	507	1	**88,5**
250	41564A250	557	1	**90,3**
300	41564A300	607	1	**91,9**

11-30º

Ø	PL120DPP30 CÓDIGO	X	u/c	€
080	41564B080	387	1	**61,0**
100	41564B100	407	1	**64,7**
125	41564B125	432	1	**68,8**
150	41564B150	457	1	**71,3**
175	41564B175	482	1	**75,2**
200	41564B200	507	1	**88,5**
250	41564B250	557	1	**90,3**
300	41564B300	607	1	**91,9**

31-45º

Ø	PL120DPP45 CÓDIGO	X	u/c	€
080	41564C080	387	1	**61,0**
100	41564C100	407	1	**64,7**
125	41564C125	432	1	**68,8**
150	41564C150	457	1	**71,3**
175	41564C175	482	1	**75,2**
200	41564C200	507	1	**88,5**
250	41564C250	557	1	**90,3**
300	41564C300	607	1	**91,9**

Protecciones

65 E120DP0
Embellecedor rectangular 0º

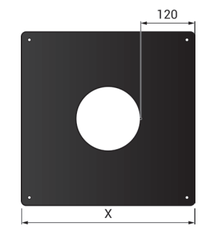

Inox

0º

Ø	E120DP0 CÓDIGO	X	u/c	€
080	40065080	387	1	**46,2**
100	40065100	407	1	**49,2**
125	40065125	432	1	**51,3**
150	40065150	457	1	**53,5**
175	40065175	482	1	**56,4**
200	40065200	507	1	**66,4**
250	40065250	557	1	**73,1**
300	40065300	607	1	**84,3**
350	40065350	657	1	**87,0**
400	40065400	707	1	**89,6**
450	40065450	757	1	**92,3**
500	40065500	807	1	**97,7**

Negro mate

0º

Ø	E120DPP0 CÓDIGO	X	u/c	€
080	41565080	387	1	**56,1**
100	41565100	407	1	**59,7**
125	41565125	432	1	**62,2**
150	41565150	457	1	**64,9**
175	41565175	482	1	**68,5**
200	41565200	507	1	**80,6**
250	41565250	557	1	**84,1**
300	41565300	607	1	**89,1**

65A E120DP
Embellecedor rectangular 2 piezas

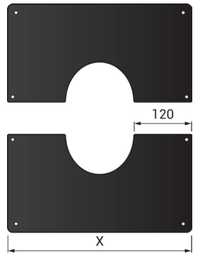

Inox

1-10º

Ø	E120DP10 CÓDIGO	X	u/c	€
080	40065A080	387	1	**47,9**
100	40065A100	407	1	**49,3**
125	40065A125	432	1	**51,9**
150	40065A150	457	1	**55,5**
175	40065A175	482	1	**57,6**
200	40065A200	507	1	**67,2**
250	40065A250	557	1	**75,1**
300	40065A300	607	1	**86,2**
350	40065A350	657	1	**90,1**
400	40065A400	707	1	**91,7**
450	40065A450	757	1	**95,7**
500	40065A500	807	1	**99,9**

11-30º

Ø	E120DP30 CÓDIGO	X	u/c	€
080	40065B080	387	1	**47,9**
100	40065B100	407	1	**49,3**
125	40065B125	432	1	**51,9**
150	40065B150	457	1	**55,5**
175	40065B175	482	1	**57,6**
200	40065B200	507	1	**67,2**
250	40065B250	557	1	**75,1**
300	40065B300	607	1	**86,2**
350	40065B350	657	1	**90,1**
400	40065B400	707	1	**91,7**
450	40065B450	757	1	**95,7**
500	40065B500	807	1	**99,9**

31-45º

Ø	E120DP45 CÓDIGO	X	u/c	€
080	40065C080	387	1	**47,9**
100	40065C100	407	1	**49,3**
125	40065C125	432	1	**51,9**
150	40065C150	457	1	**55,5**
175	40065C175	482	1	**57,6**
200	40065C200	507	1	**67,2**
250	40065C250	557	1	**75,1**
300	40065C300	607	1	**86,2**
350	40065C350	657	1	**90,1**
400	40065C400	707	1	**91,7**
450	40065C450	757	1	**95,7**
500	40065C500	807	1	**99,9**

Negro mate

1-10º

Ø	E120DPP10 CÓDIGO	X	u/c	€
080	41565A080	387	1	**61,0**
100	41565A100	407	1	**64,7**
125	41565A125	432	1	**68,8**
150	41565A150	457	1	**71,3**
175	41565A175	482	1	**75,2**
200	41565A200	507	1	**88,5**
250	41565A250	557	1	**90,3**
300	41565A300	607	1	**91,9**

11-30º

Ø	E120DPP30 CÓDIGO	X	u/c	€
080	41565B080	387	1	**61,0**
100	41565B100	407	1	**64,7**
125	41565B125	432	1	**68,8**
150	41565B150	457	1	**71,3**
175	41565B175	482	1	**75,2**
200	41565B200	507	1	**88,5**
250	41565B250	557	1	**90,3**
300	41565B300	607	1	**91,9**

31-45º

Ø	E120DPP45 CÓDIGO	X	u/c	€
080	41565C080	387	1	**61,0**
100	41565C100	407	1	**64,7**
125	41565C125	432	1	**68,8**
150	41565C150	457	1	**71,3**
175	41565C175	482	1	**75,2**
200	41565C200	507	1	**88,5**
250	41565C250	557	1	**90,3**
300	41565C300	607	1	**91,9**

Protecciones

96 PSEDP
Placa seguridad estanca



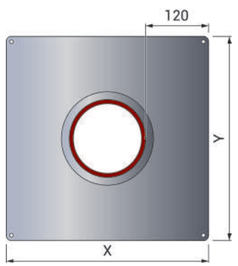

0-10º

Ø	PSEDP10 CÓDIGO	X	Y	u/c	€
• 080	40096A080	420	443	1	**72,3**
• 100	40096A100	440	463	1	**75,3**
• 125	40096A125	465	489	1	**78,3**
• 150	40096A150	490	514	1	**81,2**
• 175	40096A175	515	539	1	**85,5**
• 200	40096A200	540	565	1	**90,6**
• 250	40096A250	590	615	1	**95,3**

11-30º

Ø	PSEDP30 CÓDIGO	X	Y	u/c	€
• 080	40096B080	420	486	1	**72,3**
• 100	40096B100	440	491	1	**75,3**
• 125	40096B125	465	520	1	**78,3**
• 150	40096B150	490	549	1	**81,2**
• 175	40096B175	515	578	1	**85,5**
• 200	40096B200	540	606	1	**90,6**
• 250	40096B250	590	664	1	**95,3**

31-45º

Ø	PSEDP45 CÓDIGO	X	Y	u/c	€
• 080	40096C080	420	515	1	**72,3**
• 100	40096C100	440	543	1	**75,3**
• 125	40096C125	465	578	1	**78,3**
• 150	40096C150	490	614	1	**81,2**
• 175	40096C175	515	649	1	**85,5**
• 200	40096C200	540	684	1	**90,6**
• 250	40096C250	590	755	1	**95,3**

97 EPSEDP
Placa imantada para PSEDP

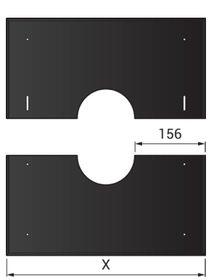

Blanco mate

0-10º

Ø	EPSEDPWH10 CÓDIGO	X	u/c	€
• 080	40098A080	456	1	**73,0**
• 100	40098A100	476	1	**81,9**
• 125	40098A125	501	1	**90,3**
• 150	40098A150	526	1	**96,7**
• 175	40098A175	551	1	**104,5**
• 200	40098A200	676	1	**123,6**
• 250	40098A250	626	1	**150,1**

11-30º

Ø	EPSEDPWH30 CÓDIGO	X	u/c	€
• 080	40098B080	456	1	**73,0**
• 100	40098B100	476	1	**81,9**
• 125	40098B125	501	1	**90,3**
• 150	40098B150	526	1	**96,7**
• 175	40098B175	551	1	**104,5**
• 200	40098B200	676	1	**123,6**
• 250	40098B250	626	1	**150,1**

31-45º

Ø	EPSEDPWH45 CÓDIGO	X	u/c	€
• 080	40098C080	456	1	**73,0**
• 100	40098C100	476	1	**81,9**
• 125	40098C125	501	1	**90,3**
• 150	40098C150	526	1	**96,7**
• 175	40098C175	551	1	**104,5**
• 200	40098C200	676	1	**123,6**
• 250	40098C250	626	1	**150,1**

Negro mate

0-10º

Ø	EPSEDPNM10 CÓDIGO	X	u/c	€
• 080	40097A080	456	1	**71,6**
• 100	40097A100	476	1	**80,3**
• 125	40097A125	501	1	**88,6**
• 150	40097A150	526	1	**94,9**
• 175	40097A175	551	1	**101,4**
• 200	40097A200	676	1	**121,3**
• 250	40097A250	626	1	**147,3**

11-30º

Ø	EPSEDPNM30 CÓDIGO	X	u/c	€
• 080	40097B080	456	1	**71,6**
• 100	40097B100	476	1	**80,3**
• 125	40097B125	501	1	**88,6**
• 150	40097B150	526	1	**94,9**
• 175	40097B175	551	1	**101,4**
• 200	40097B200	676	1	**121,3**
• 250	40097B250	626	1	**147,3**

31-45º

Ø	EPSEDPNM45 CÓDIGO	X	u/c	€
• 080	40097C080	456	1	**71,6**
• 100	40097C100	476	1	**80,3**
• 125	40097C125	501	1	**88,6**
• 150	40097C150	526	1	**94,9**
• 175	40097C175	551	1	**101,4**
• 200	40097C200	676	1	**121,3**
• 250	40097C250	626	1	**147,3**

Protecciones

66 CODP
Coquilla aislante

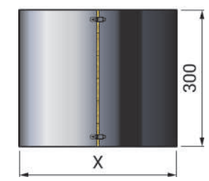



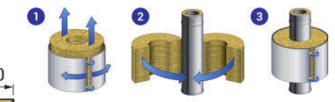

Ø	CODP CÓDIGO	X	u/c	€
• 080	40066080	348	1	**130,3**
• 100	40066100	368	1	**134,2**
• 125	40066125	393	1	**138,2**
• 150	40066150	418	1	**141,0**
• 175	40066175	443	1	**146,8**
• 200	40066200	468	1	**151,2**
• 250	40066250	518	1	**169,3**
• 300	40066300	568	1	**187,7**

67 VOLPASDP
Coquilla aislante modular

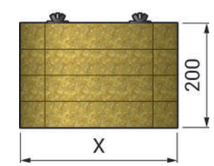

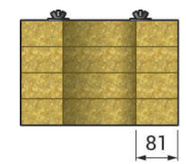

Ø	VOLPASDP CÓDIGO	X	u/c	€
• 080	40067080	302	1	**65,5**
• 100	40067100	322	1	**72,9**
• 125	40067125	347	1	**81,0**
• 150	40067150	372	1	**89,5**
• 175	40067175	397	1	**100,6**
• 200	40067200	422	1	**119,0**
• 250	40067250	472	1	**144,5**
• 300	40067300	522	1	**159,0**
• 350	40067350	572	1	**190,9**
• 400	40067400	622	1	**219,5**
• 450	40067450	672	1	**252,4**
• 500	40067500	722	1	**290,3**

66D CODPRPR
Coquilla aislante multi-inclinación (15º, 30º y 45º)

NOVEDAD

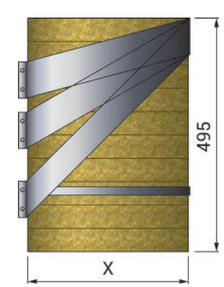

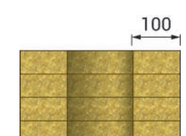

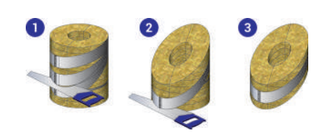

Ø	CODPRPR CÓDIGO	X	u/c	€
• 080	40066D080	348	1	**143,4**
• 100	40066D100	368	1	**147,7**
• 125	40066D125	393	1	**152,1**
• 150	40066D150	418	1	**155,1**
• 175	40066D175	443	1	**161,4**
• 200	40066D200	468	1	**166,3**
• 250	40066D250	518	1	**186,2**
• 300	40066D300	568	1	**206,4**

Adaptadores

20 ADPBR
Acoplamiento con brida

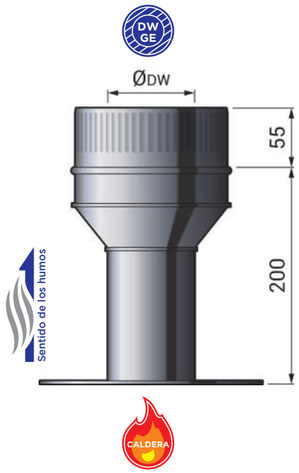

Ø	ADPBR CÓDIGO	u/c	€
• 080	93020080	1	**132,6**
• 100	93020100	1	**148,1**
• 125	93020125	1	**166,7**
• 150	93020150	1	**186,1**
• 175	93020175	1	**203,1**
• 200	93020200	1	**220,3**
• 250	93020250	1	**247,4**
• 300	93020300	1	**276,9**

21 ADPCLL
Acoplamiento con cuello

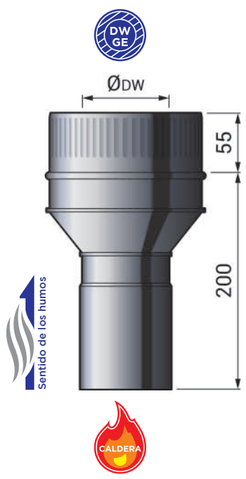

Ø	ADPCLL CÓDIGO	u/c	€
• 080	93021080	1	**55,0**
• 100	93021100	1	**62,5**
• 125	93021125	1	**65,9**
• 150	93021150	1	**70,8**
• 175	93021175	1	**74,6**
• 200	93021200	1	**89,5**
• 250	93021250	1	**96,6**
• 300	93021300	1	**117,1**

Ampliaciones/reducciones

99E RDPAIEL
Ampliaciones y reducciones de tubo a tubo

Ampliación - Ø Menor a Ø Mayor en el sentido de los humos
Reducción - Ø Mayor a Ø Menor en el sentido de los humos

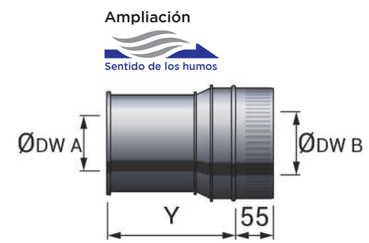

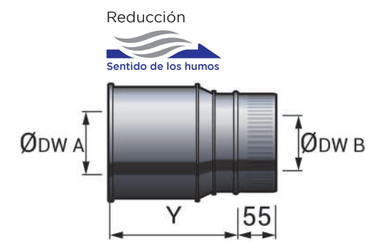

ØDW A	ØDW B Ø080 CÓDIGO	Y	u/c	€	Ø100 CÓDIGO	Y	u/c	€	Ø125 CÓDIGO	Y	u/c	€	Ø150 CÓDIGO	Y	u/c	€
• 080					**99E080100**	187	**1**	**82,5**	**99E080125**	**191**	**1**	**99,6**	**99E080150**	**221**	**1**	**102,7**
• 100	99E100080	187	1	**88,7**					**99E100125**	**179**	**1**	**104,9**	**99E100150**	**179**	**1**	**108,0**
• 125	99E125080	191	1	**98,1**	99E125100	179	1	**103,2**					**99E125150**	**244**	**1**	**113,7**
• 150	99E150080	221	1	**101,0**	99E150100	199	1	**106,4**	99E150125	189	1	**113,7**				
• 175	99E175080	243	1	**118,9**	99E175100	226	1	**122,3**	99E175125	209	1	**128,5**	99E175150	199	1	**131,1**
• 200	99E200080	385	1	**131,0**	99E200100	245	1	**137,8**	99E200125	229	1	**147,4**	99E200150	199	1	**150,4**
• 250	-	-	-	**-**	99E250100	300	1	**150,0**	99E250125	273	1	**153,3**	99E250150	259	1	**182,8**
• 300	-	-	-	**-**	99E300100	360	1	**158,8**	99E300125	328	1	**160,2**	99E300150	314	1	**212,9**

ØDW A	ØDW B Ø175 CÓDIGO	Y	u/c	€	Ø200 CÓDIGO	Y	u/c	€	Ø250 CÓDIGO	Y	u/c	€	Ø300 CÓDIGO	Y	u/c	€
• 080	**99E080175**	**243**	**1**	**118,9**	**99E080200**	**285**	**1**	**133,1**	**99E080250**	**300**	**1**	**144,4**	**99E080300**	**360**	**1**	**156,4**
• 100	**99E100175**	**226**	**1**	**122,3**	**99E100200**	**245**	**1**	**137,8**	**99E100250**	**300**	**1**	**150,0**	**99E100300**	**360**	**1**	**158,8**
• 125	**99E125175**	**209**	**1**	**128,5**	**99E125200**	**229**	**1**	**147,4**	**99E125250**	**273**	**1**	**153,3**	**99E125300**	**328**	**1**	**160,2**
• 150	**99E150175**	**199**	**1**	**131,1**	**99E150200**	**199**	**1**	**150,4**	**99E150250**	**250**	**1**	**182,8**	**99E150300**	**314**	**1**	**193,1**
• 175					**99E175200**	**199**	**1**	**153,4**	**99E175250**	**230**	**1**	**186,4**	**99E175300**	**279**	**1**	**220,6**
• 200	99E200175	199	1	**136,9**					**99E200250**	**209**	**1**	**177,3**	**99E200300**	**259**	**1**	**209,9**
• 250	99E250175	230	1	**150,4**	99E250200	209	1	**178,0**					**99E250300**	**219**	**1**	**307,8**
• 300	99E300175	279	1	**217,1**	99E300200	259	1	**209,9**	99E300250	219	1	**307,8**				

DW EI

Chimenea Doble pared aislada

Chimenea modular de **Doble pared aislada** en acero inoxidable con resistencia al fuego EI 60

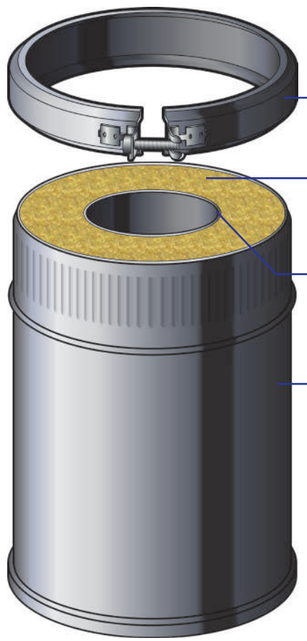

Resistencia térmica 0,570 m² K/W

Combustibles:

Leña

Gasóleo

Aplicaciones:

- Resistencia al fuego EI60
- Extracción para campanas de cocina industriales
- Evacuación de humos de estufas, inserts o hogares de leña
- Evacuación de humos de calderas de tiro natural de gasóleo para producción de calefacción y ACS doméstica e industrial
- Generadores de aire caliente

Materiales:

Pared interior:

Acero inoxidable AISI 304
Espesor de 0,4 mm - Ø080-300 mm
Espesor de 0,5 mm - Ø350-500 mm

Pared exterior:

Acero inoxidable AISI 304
Espesor de 0,4/0,5 mm - Ø080-250 mm
Espesor de 0,5/0,7 mm - Ø300-500 mm

Aislamiento:

Lana de roca (densidad de 200 Kg/m³)
Espesor de 55 mm

isover ROCKWOOL

Máximo aislamiento

- **Sin puente térmico**
- **Aislamiento de 55 mm**
- **Densidad mínima del aislamiento de 200 Kg/m³**

Facilidad de instalación

- **Ensamble entre piezas de 55 mm para una máxima estabilidad**
- **Bridas de unión incluidas en cada embalaje**

Diámetros (mm):

Interior	-	Exterior
080	-	185
100	-	210
125	-	235
150	-	260
175	-	310
200	-	310
250	-	360
300	-	410
350	-	460
400	-	510
450	-	560
500	-	630

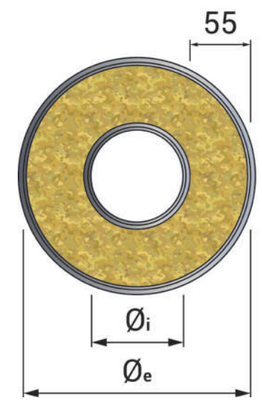

Normativa:

Según EN 1856-1

T200 P1 W Vm L20040 0 (25)
T600 N1 W Vm L20040 G (50)

Según EN 13501-3

EI-60 (ve i→o)
EI-60 (ve o→i) S

Unión:

Unión por encaje macho/hembra (con brida)

Los elementos que requieren una o más Bridas de unión se suministran con el número de Bridas de unión necesarias. Se indica según la siguiente leyenda el número de bridas incluidas en cada caso.

Brida de unión **incluida** x2 Bridas de unión **incluidas**

Certificaciones:

Certificado conformidad

CE 0099/CPR/A71/0080

Declaración de prestaciones (DOP):

DW 0002

AFITI LICOF Centro de Ensayos e Investigación del Fuego

tecnalia Inspiring Business

HETAS

Módulos rectos

DW EI

01 TDPS50
Módulo recto 1.000 mm



Brida de unión **incluida**

Ø	TDPS50 CÓDIGO	u/c	€
080	45001080	1	**94,7**
100	45001100	1	**108,7**
125	45001125	1	**119,3**
150	45001150	1	**133,3**
175	45001175	1	**157,0**
200	45001200	1	**160,5**
250	45001250	1	**203,0**
300	45001300	1	**230,5**
350	45001350	1	**280,1**
400	45001400	1	**317,9**
450	45001450	1	**332,4**
500	45001500	1	**427,6**

02 TDPS50500
Módulo recto 500 mm

Brida de unión **incluida**

Ø	TDPS50500 CÓDIGO	u/c	€
080	45002080	1	**62,8**
100	45002100	1	**69,4**
125	45002125	1	**76,3**
150	45002150	1	**85,4**
175	45002175	1	**96,7**
200	45002200	1	**102,0**
250	45002250	1	**122,6**
300	45002300	1	**137,4**
350	45002350	1	**159,0**
400	45002400	1	**180,6**
450	45002450	1	**197,5**
500	45002500	1	**260,1**

03 TDPS50333
Módulo recto 333 mm

Brida de unión **incluida**

Ø	TDPS50333 CÓDIGO	u/c	€
080	45003080	1	**51,5**
100	45003100	1	**56,7**
125	45003125	1	**61,6**
150	45003150	1	**65,5**
175	45003175	1	**78,0**
200	45003200	1	**77,9**
250	45003250	1	**95,6**
300	45003300	1	**106,6**
350	45003350	1	**117,9**
400	45003400	1	**137,8**
450	45003450	1	**153,0**
500	45003500	1	**182,4**

05 TEDPS50
Módulo extensible 320-490 mm

Brida de unión **incluida**

Ø	TEDPS50 CÓDIGO	u/c	€
080	45005080	1	**92,1**
100	45005100	1	**99,6**
125	45005125	1	**106,7**
150	45005150	1	**117,9**
175	45005175	1	**134,0**
200	45005200	1	**143,7**
250	45005250	1	**174,8**
300	45005300	1	**211,4**
350	45005350	1	**229,7**
400	45005400	1	**253,1**
450	45005450	1	**271,8**
500	45005500	1	**313,8**

12 TCDPS50
Módulo comprobación



Brida de unión **incluida**

Ø	TCDPS50 CÓDIGO	u/c	€
080	45012080	1	**106,8**
100	45012100	1	**117,1**
125	45012125	1	**126,0**
150	45012150	1	**129,5**
175	45012175	1	**140,5**
200	45012200	1	**147,8**
250	45012250	1	**162,5**
300	45012300	1	**188,1**
350	45012350	1	**243,1**
400	45012400	1	**268,8**
450	45012450	1	**297,7**
500	45012500	1	**340,0**

13 TIDPS50
Módulo Te 90º inspección

Brida de unión **incluida**

Ø	TIDPS50 CÓDIGO	Y_1	Y_2	u/c	€
080	45013080	295	244	1	**159,9**
100	45013100	315	269	1	**164,7**
125	45013125	340	294	1	**173,2**
150	45013150	365	424	1	**182,5**
175	45013175	390	449	1	**189,8**
200	45013200	415	474	1	**207,9**
250	45013250	465	524	1	**240,1**
300	45013300	515	574	1	**276,3**
350	45013350	565	624	1	**476,2**
400	45013400	615	674	1	**544,4**
450	45013450	665	724	1	**642,9**
500	45013500	715	774	1	**637,0**

Desviaciones

DW EI

06 CDPS5015
Codo 15º

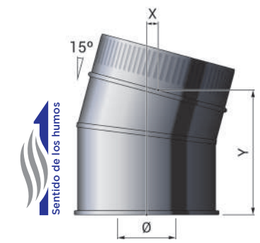

Brida de unión **incluida**

Ø	CDPS5015 CÓDIGO	X	Y	u/c	€
080	45006080	30	161	1	**68,5**
100	45006100	32	161	1	**74,8**
125	45006125	22	160	1	**77,7**
150	45006150	26	169	1	**85,0**
175	45006175	34	175	1	**99,6**
200	45006200	32	184	1	**114,2**
250	45006250	33	195	1	**134,6**
300	45006300	34	201	1	**159,5**
350	45006350	309	565	1	**193,7**
400	45006400	334	615	1	**233,8**
450	45006450	359	665	1	**233,8**
500	45006500	384	715	1	**349,7**

07 CDPS5030
Codo 30º

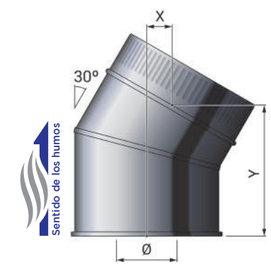

Brida de unión **incluida**

Ø	CDPS5030 CÓDIGO	X	Y	u/c	€
080	45007080	30	161	1	**68,5**
100	45007100	32	161	1	**74,8**
125	45007125	22	160	1	**77,7**
150	45007150	26	169	1	**85,0**
175	45007175	34	175	1	**99,6**
200	45007200	32	184	1	**114,2**
250	45007250	33	195	1	**134,6**
300	45007300	34	201	1	**159,5**
350	45007350	309	565	1	**193,7**
400	45007400	334	615	1	**233,8**
450	45007450	359	665	1	**306,3**
500	45007500	384	715	1	**349,7**

08 CDPS5045
Codo 45º

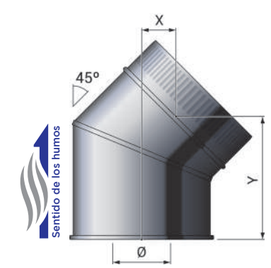

Brida de unión **incluida**

Ø	CDPS5045 CÓDIGO	X	Y	u/c	€
080	45008080	40	153	1	**63,0**
100	45008100	41	160	1	**66,3**
125	45008125	43	175	1	**72,9**
150	45008150	48	180	1	**81,0**
175	45008175	49	190	1	**90,5**
200	45008200	56	197	1	**95,7**
250	45008250	62	214	1	**117,8**
300	45008300	67	236	1	**145,9**
350	45008350	72	565	1	**223,4**
400	45008400	77	615	1	**312,6**
450	45008450	82	665	1	**425,0**
500	45008500	87	715	1	**473,4**

Desviaciones

DW EI

09 TTDPS5090
Te 90º hembra **con purga**

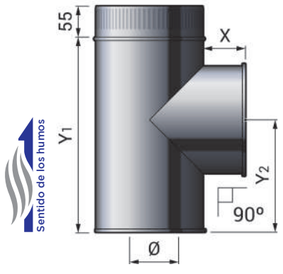

Tapón TRINOX **incluido**

x2 Bridas de unión **incluidas**

Purga inferior **incluida** en Ø080 a Ø300

Tapón inferior **incluido** en Ø350 a Ø500

Ø	TTDPS5090					
	CÓDIGO	X	Y1	Y2	u/c	€
• 080	45009080	75	295	175	1	**147,2**
• 100	45009100	75	315	185	1	**158,9**
• 125	45009125	75	350	203	1	**171,1**
• 150	45009150	75	365	210	1	**175,3**
• 175	45009175	75	390	223	1	**208,7**
• 200	45009200	75	415	235	1	**231,4**
• 250	45009250	75	465	260	1	**278,0**
• 300	45009300	75	515	285	1	**322,5**
• 350	45009350	100	565	310	1	**528,7**
• 400	45009400	100	615	335	1	**620,1**
• 450	45009450	100	665	360	1	**719,1**
• 500	45009500	100	715	385	1	**835,7**

15 PRDPI50
Purga con rosca 3/4" **con tapón TRINOX**



Tapón TRINOX **incluido**

Ø	PRDPI50		
	CÓDIGO	u/c	€
• 080	45515080	1	**61,5**
• 100	45515100	1	**64,9**
• 125	45515125	1	**71,0**
• 150	45515150	1	**71,9**
• 175	45515175	1	**75,2**
• 200	45515200	1	**82,2**
• 250	45515250	1	**90,9**
• 300	45515300	1	**107,7**
• 350	45515350	1	**146,8**
• 400	45515400	1	**171,3**
• 450	45515450	1	**187,1**
• 500	45515500	1	**204,4**

25 TRINOX
Tapón para purga con rosca 3/4"

Acero inoxidable AISI 316L

TRINOX		
CÓDIGO	u/c	€
• 40025000	1	**10,2**

Bofill SINCE 1892
Soluciones en tuberías para **chimeneas y conductos**

Desviaciones

DW EI

10 TTDPS5045
Te 45º hembra **con purga**

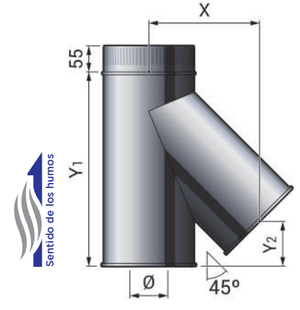

Tapón TRINOX **incluido**

x2 Bridas de unión **incluidas**

Purga inferior **incluida** en Ø080 a Ø300

Tapón inferior **incluido** en Ø350 a Ø450

Ø	TTDPS5045					
	CÓDIGO	X	Y1	Y2	u/c	€
• 080	45010080	226	345	119	1	**205,8**
• 100	45010100	247	365	49	1	**230,3**
• 125	45010125	264	410	65	1	**249,1**
• 150	45010150	289	445	80	1	**281,7**
• 175	45010175	307	480	95	1	**311,9**
• 200	45010200	328	515	105	1	**347,6**
• 250	45010250	371	585	115	1	**485,4**
• 300	45010300	413	655	145	1	**530,1**
• 350	45010350	455	710	160	1	**800,3**
• 400	45010400	499	792	182	1	**983,1**
• 450	45010450	541	862	201	1	**1.269,9**

11A TddDPS50..PR
Te 90º entronque SW Ø080 macho **con purga**

NUEVA VERSIÓN

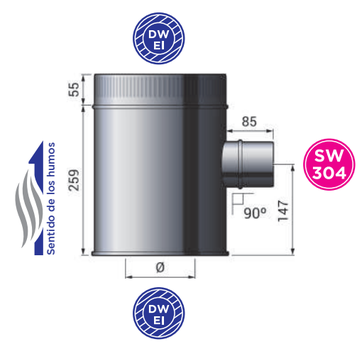

Tapón TRINOX **incluido**

Purga inferior **incluida**

Brida de unión **incluida**

Ø	T80DPS50..PR		
	CÓDIGO	u/c	€
• 125	45011A125	1	**191,2**
• 150	45011A150	1	**206,3**
• 175	45011A175	1	**215,0**
• 200	45011A200	1	**237,0**
• 250	45011A250	1	**279,5**
• 300	45011A300	1	**321,8**

Terminales

DW EI

16 SDPS50
Sombrerete universal

Brida de unión **incluida**

Ø	SDPS50 CÓDIGO	X	Y	u/c	€
080	45016080	195	77	1	**66,5**
100	45016100	245	97	1	**70,4**
125	45016125	245	112	1	**74,0**
150	45016150	300	140	1	**93,0**
175	45016175	350	152	1	**91,0**
200	45016200	350	167	1	**122,0**
250	45016250	500	182	1	**168,0**
300	45016300	595	202	1	**200,5**

17 SDPAS50
Sombrerete antiviento

Brida de unión **incluida**



Ø	SDPAS50 CÓDIGO	X	Y	u/c	€
080	45017080	240	185	1	**84,7**
100	45017100	265	185	1	**88,5**
125	45017125	285	200	1	**92,1**
150	45017150	310	235	1	**103,2**
175	45017175	335	245	1	**123,1**
200	45017200	355	260	1	**127,4**
250	45017250	440	280	1	**150,2**
300	45017300	500	305	1	**182,9**

18 FCDPS50
Final cónico

Brida de unión **incluida**

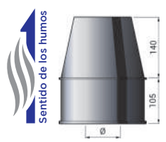

Ø	FCDPS50 CÓDIGO	u/c	€
080	45018080	1	**57,8**
100	45018100	1	**62,3**
125	45018125	1	**76,9**
150	45018150	1	**82,6**
175	45018175	1	**85,9**
200	45018200	1	**95,7**
250	45018250	1	**109,7**
300	45018300	1	**122,3**
350	45018350	1	**169,5**
400	45018400	1	**196,3**
450	45018450	1	**244,8**
500	45018500	1	**305,9**

19 FFDPS50
Terminal horizontal flauta con rejilla

Brida de unión **incluida**

Ø	FFDPS50 CÓDIGO	X	u/c	€
080	45019080	198	1	**66,1**
100	45019100	212	1	**69,6**
125	45019125	235	1	**74,8**
150	45019150	247	1	**81,2**
175	45019175	264	1	**85,2**
200	45019200	282	1	**94,5**
250	45019250	317	1	**101,2**
300	45019300	352	1	**122,8**
350	45019350	387	1	**141,2**
400	45019400	422	1	**162,4**
450	45019450	457	1	**186,8**
500	45019500	492	1	**214,8**

20 FFDPS5090
Final flauta 90º con rejilla

Brida de unión **incluida**

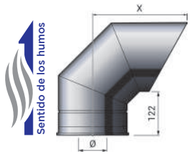

Ø	FFDPS5090 CÓDIGO	X	u/c	€
080	45020080	262	1	**122,6**
100	45020100	287	1	**131,7**
125	45020125	318	1	**157,8**
150	45020150	350	1	**171,4**
175	45020175	381	1	**192,2**
200	45020200	412	1	**211,7**
250	45020250	475	1	**230,5**
300	45020300	537	1	**252,4**
350	45020350	599	1	**296,8**
400	45020400	661	1	**357,1**
450	45020450	723	1	**428,0**
500	45020500	785	1	**513,6**

68 VENTDP50
Terminal Venturi

Brida de unión **incluida**



Ø	VENTDP50 CÓDIGO	X	Y	u/c	€
175	45068175	367	658	1	**551,2**
200	45068200	417	708	1	**571,0**
250	45068250	516	809	1	**648,3**
300	45068300	615	910	1	**803,7**
350	45068350	650	933	1	**997,8**
400	45068400	685	954	1	**1.105,7**
450	45068450	773	1054	1	**1.312,3**
500	45068500	860	1154	1	**1.490,5**

Anclajes y soportes

DW EI

21 BMDP50
Brida mural 35-89 mm

NUEVA VERSIÓN

Ø	BMDP50 CÓDIGO	Z	u/c	€
080	45021080	250	1	**34,3**
100	45021100	265	1	**38,6**
125	45021125	300	1	**41,7**
150	45021150	325	1	**52,0**
175	45021175	375	1	**60,2**
200	45021200	375	1	**60,2**
250	45021250	425	1	**74,0**
300	45021300	505	1	**86,4**
350	45021350	479	1	**106,4**
400	45021400	530	1	**113,6**
450	45021450	579	1	**130,0**
500	45021500	630	1	**159,1**

22 BMDPEX50
Brida mural extensible 354-554 mm



Ø	BMDPEX50 CÓDIGO	u/c	€
080	45022080	1	**92,7**
100	45022100	1	**98,5**
125	45022125	1	**107,9**
150	45022150	1	**114,3**
175	45022175	1	**120,4**
200	45022200	1	**120,4**
250	45022250	1	**133,3**

24 SMDPS50
Soporte mural 15-68 mm

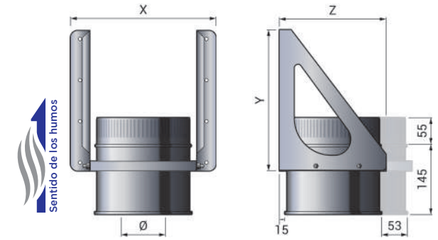

Brida de unión **incluida**

Ø	SMDPS50 CÓDIGO	X	Y	Z	u/c	€
080	45024080	295	290	215	1	**130,0**
100	45024100	320	315	240	1	**152,1**
125	45024125	345	345	265	1	**160,6**
150	45024150	368	370	290	1	**173,9**
175	45024175	420	535	340	1	**184,5**
200	45024200	420	535	340	1	**240,8**
250	45024250	470	600	390	1	**291,8**
300	45024300	520	660	440	1	**339,5**
350	45024350	570	730	490	1	**359,0**
400	45024400	620	795	540	1	**405,2**
450	45024450	670	860	590	1	**441,2**
500	45024500	720	925	640	1	**488,0**

25 SMDPIEX50
Soporte mural regulable 200-500 mm

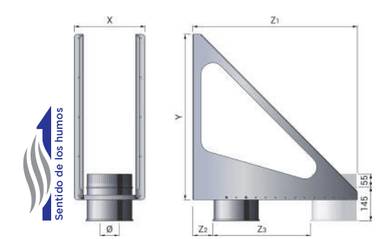

Brida de unión **incluida**

Ø	SMDPIEX50 CÓDIGO	X	Y	Z	S	D	u/c	€
080	45525080	250	707	707	100	450	1	**246,9**
100	45525100	270	707	707	100	440	1	**260,1**
125	45525125	295	707	707	100	425	1	**337,0**
150	45525150	320	707	707	100	401	1	**348,5**
175	45525175	345	857	857	200	530	1	**381,1**
200	45525200	370	857	857	200	505	1	**395,4**
250	45525250	420	857	857	200	450	1	**415,5**

Anclajes y soportes

DW EI

26 SMDPBI50
Soporte base regulable

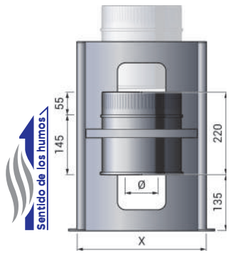

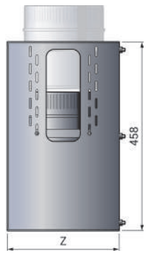

Brida de unión **incluida**

Ø	SMDPBI50				
	CÓDIGO	X	Z	u/c	€
080	45526080	291	271	1	**244,7**
100	45526100	310	290	1	**257,7**
125	45526125	335	315	1	**271,4**
150	45526150	360	340	1	**288,9**
175	45526175	375	365	1	**298,2**
200	45526200	407	387	1	**338,5**
250	45526250	460	440	1	**373,4**
300	45526300	510	490	1	**447,2**

27 PSDPI50
Placa salida

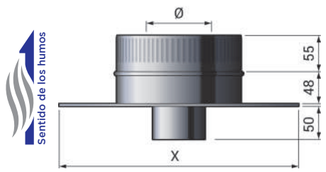

Ø	PSDPI50			
	CÓDIGO	X	u/c	€
080	45527080	320	1	**106,3**
100	45527100	340	1	**108,5**
125	45527125	365	1	**122,1**
150	45527150	390	1	**147,3**
175	45527175	415	1	**157,9**
200	45527200	440	1	**177,6**
250	45527250	490	1	**201,6**
300	45527300	540	1	**209,1**
350	45527350	550	1	**238,5**
400	45527400	600	1	**273,2**
450	45527450	650	1	**299,7**
500	45527500	700	1	**311,4**

29 PMDP50
Placa mosaico

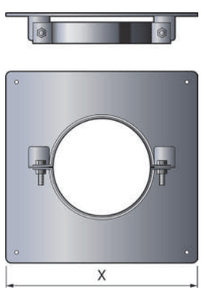

Ø	PMDP50			
	CÓDIGO	X	u/c	€
080	45029080	320	1	**77,8**
100	45029100	340	1	**86,4**
125	45029125	365	1	**94,1**
150	45029150	390	1	**103,2**
175	45029175	415	1	**103,2**
200	45029200	440	1	**119,8**
250	45029250	490	1	**143,5**
300	45029300	540	1	**172,3**

Protecciones

DW EI

57 JS
Junta silicona

Ø	JS		
	CÓDIGO	u/c	€
080	40057080	1	**3,4**
100	40057100	1	**3,9**
120	40057120	1	**4,4**
125	40057125	1	**4,4**
130	40057130	1	**4,4**
150	40057150	1	**5,2**
175	40057175	1	**5,8**
180	40057180	1	**5,8**
200	40057200	1	**6,8**
250	40057250	1	**8,9**
300	40057300	1	**11,6**

102 BRIU50
Brida unión

Ø	BRIU50		
	CÓDIGO	u/c	€
080	450102080	1	**9,4**
100	450102100	1	**9,7**
125	450102125	1	**10,0**
150	450102150	1	**10,4**
175	450102175	1	**11,6**
200	450102200	1	**13,2**
250	450102250	1	**14,5**
300	450102300	1	**22,7**
350	450102350	1	**25,3**
400	450102400	1	**27,6**
450	450102450	1	**28,8**
500	450102500	1	**30,0**

30 CADP50
Cubreaguas de plomo

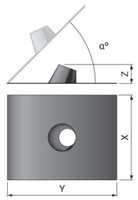

0-45º

Ø	CADP500					
	CÓDIGO	X	Y	Z	u/c	€
080	45030080	700	900	153	1	**248,0**
100	45030100	720	980	165	1	**260,7**
125	45030125	750	980	174	1	**267,3**
150	45030150	780	980	183	1	**277,9**
175	45030175	780	980	194	1	**313,8**
200	45030200	810	980	204	1	**313,8**
250	45030250	810	980	226	1	**378,0**
300	45030300	890	980	250	1	**442,9**
350	45030350	980	990	277	1	**600,3**
400	45030400	1.200	1.200	474	1	**641,6**
450	45030450	1.190	1.290	318	1	**743,6**

45-60º

Ø	CADP5060					
	CÓDIGO	X	Y	Z	u/c	€
080	45031080	700	900	188	1	**315,0**
100	45031100	720	980	207	1	**325,9**
125	45031125	750	980	227	1	**352,9**
150	45031150	780	980	247	1	**394,6**
175	45031175	780	980	270	1	**439,3**
200	45031200	810	980	293	1	**439,3**
250	45031250	810	980	335	1	**812,7**
300	45031300	890	980	385	1	**890,7**
350	45031350	980	990	435	1	**913,7**
400	45031400	1.200	1.200	485	1	**959,4**
450	45031450	1.190	1.290	535	1	**1.007,4**

32 VDP50
Vierteaguas

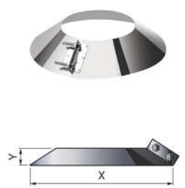

Ø	VDP50				
	CÓDIGO	X	Y	u/c	€
080	45032080	280	38	1	**31,6**
100	45032100	290	40	1	**34,0**
125	45032125	325	40	1	**34,8**
150	45032150	360	42	1	**41,7**
175	45032175	395	44	1	**47,8**
200	45032200	430	46	1	**47,8**
250	45032250	490	48	1	**52,7**
300	45032300	550	50	1	**64,8**
350	45032350	620	50	1	**75,3**
400	45032400	670	60	1	**82,3**
450	45032450	730	60	1	**90,6**
500	45032500	780	65	1	**97,4**

23 BRIUM50
Brida estructural

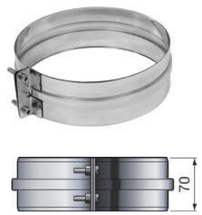

Ø	BRIUM50		
	CÓDIGO	u/c	€
080	45023080	1	**33,2**
100	45023100	1	**33,8**
125	45023125	1	**34,6**
150	45023150	1	**35,2**
175	45023175	1	**35,6**
200	45023200	1	**35,6**
250	45023250	1	**36,7**
300	45023300	1	**45,8**
350	45023350	1	**48,5**
400	45023400	1	**49,8**
450	45023450	1	**50,4**
500	45023500	1	**52,0**

Protecciones

DW EI

103A CASQR
Cubreaguas base cuadrada en silicona rojo

NOVEDAD

Temperatura máxima de trabajo **260 °C**



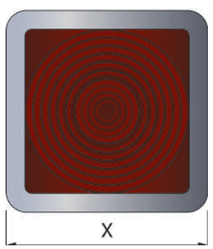

+

104 KCA
Kit para cubreaguas CA

Ø Exterior	CASQR101209			
	CÓDIGO	X	u/c	€
• 101-209	400103A101209	279	1	**98,5**

Ø Exterior	CASQR140292			
	CÓDIGO	X	u/c	€
• 140-292	400103A140292	355	1	**202,4**

Ø Exterior	CASQR171343			
	CÓDIGO	X	u/c	€
• 171-343	400103A171343	431	1	**277,7**

Ø Exterior	KCA003177		
	CÓDIGO	u/c	€
• 003-177	400104003177	1	**61,2**

Ø Exterior	KCA101343		
	CÓDIGO	u/c	€
• 101-520	400104101520	1	**117,4**

El Cubreaguas CASQR es un modelo muy adecuado y fácil de instalar en cubiertas planas, continuas, con cualquier tipo de geometría, o simplemente cuando se quiere evitar la manipulación de la cubierta. Se ajusta directamente alrededor del conducto y se adapta a la geometría de la cubierta.

Opcionalmente puede completarse con el kit de instalación KCA que contiene todos los materiales necesarios para un sellado óptimo.

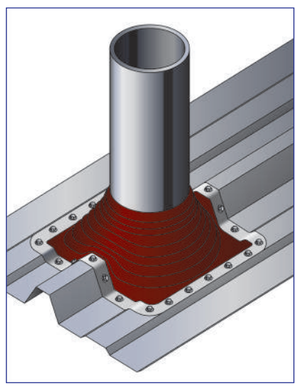

Bofill SINCE 1892
Soluciones en tuberías para **chimeneas y conductos**

Protecciones

DW EI

103 CAEQN
Cubreaguas base cuadrada en EPDM negro

Temperatura máxima de trabajo **100 °C**



+

104 KCA
Kit para cubreaguas CA

Ø Exterior	CAEQN101209			
	CÓDIGO	X	u/c	€
• 101-209	400103101209	279	1	**55,6**

Ø Exterior	CAEQN140292			
	CÓDIGO	X	u/c	€
• 140-292	400103140292	355	1	**99,9**

Ø Exterior	CAEQN171343			
	CÓDIGO	X	u/c	€
• 171-343	400103171343	431	1	**133,9**

Ø Exterior	CAEQN240520			
	CÓDIGO	X	u/c	€
• 240-520	400103240520	635	1	**216,3**

Ø Exterior	KCA003177		
	CÓDIGO	u/c	€
• 003-177	400104003177	1	**61,2**

Ø Exterior	KCA101343		
	CÓDIGO	u/c	€
• 101-520	400104101520	1	**117,4**

El Cubreaguas CAEQN es un modelo muy adecuado y fácil de instalar en cubiertas planas, continuas, con cualquier tipo de geometría, o simplemente cuando se quiere evitar la manipulación de la cubierta. Se ajusta directamente alrededor del conducto y se adapta a la geometría de la cubierta.

Opcionalmente puede completarse con el kit de instalación KCA que contiene todos los materiales necesarios para un sellado óptimo.

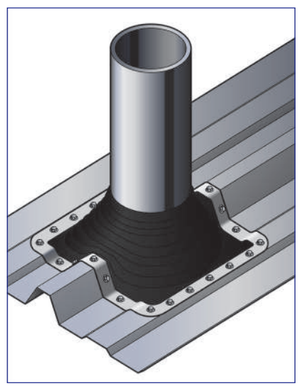

Adaptadores

80A ASD
Adaptador de SW 304, SW VT y SW VT PLUS a DW EI

80B EDPI50
Adaptador embellecedor de SW 304, SW VT y SW VT PLUS a DW EI



Sentido de los humos						ASD			EDPI50		
ØSW	SW 304	SW VT	SW VT PLUS	ØDW	DW EI	CÓDIGO	u/c	€	CÓDIGO	u/c	€
• 080	✓			080	✓	40080A080	1	**10,4**	45080B080	1	**30,7**
• 100	✓	✓		100	✓	40080A100	1	**11,6**	45080B100	1	**29,4**
• 120	✓	✓		125	✓	40080A120	1	**78,0**	45080B125	1	**31,6**
• 125	✓	✓	✓	125	✓	40080A125	1	**11,9**	45080B125	1	**31,6**
• 150	✓	✓	✓	150	✓	40080A150	1	**13,3**	45080B150	1	**34,1**
• 175	✓	✓		175	✓	40080A175	1	**16,4**	45080B175	1	**37,0**
• 200	✓	✓	✓	200	✓	40080A200	1	**17,4**	45080B200	1	**41,8**
• 250	✓			250	✓	40080A250	1	**21,2**	45080B250	1	**47,9**
• 300	✓			300	✓	40080A300	1	**24,6**	45080B300	1	**58,5**

81 ABEIM50
Adaptador de SW 304, SW VT y SW VT PLUS a DW EI

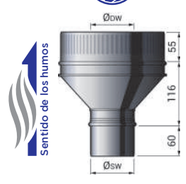

Sentido de los humos						ABEIM50		
ØSW	SW 304	SW VT	SW VT PLUS	ØDW	DW EI	CÓDIGO	u/c	€
• 080	✓			080	✓	45081080080	1	**66,5**
• 100	✓	✓		100	✓	45081100100	1	**69,6**
• 120	✓	✓		125	✓	45081120125	1	**76,2**
• 125	✓	✓	✓	125	✓	45081125125	1	**77,7**
• 130	✓			125	✓	45081130125	1	**78,6**
• 150	✓	✓	✓	150	✓	45081150150	1	**80,1**
• 175	✓	✓		175	✓	45081175175	1	**85,6**
• 180	✓		✓	175	✓	45081180175	1	**86,4**
• 200	✓	✓	✓	200	✓	45081200200	1	**93,8**
• 250	✓			250	✓	45081250250	1	**97,8**
• 300	✓			300	✓	45081300300	1	**108,8**

Adaptadores

41 ABEI50
Adaptador inverso de DW EI a SW 304, SW VT y SW VT PLUS

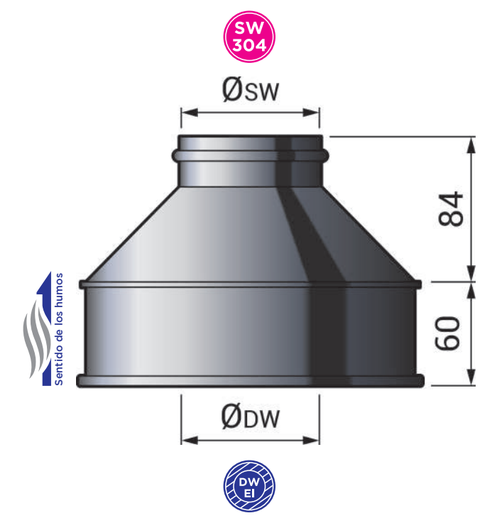

Brida de unión **incluida**

Sentido de los humos						ABEI50		
ØDW	DW EI	ØSW	SW 304	SW VT	SW VT PLUS	CÓDIGO	u/c	€
• 080	✓	080	✓			45041080080	1	**68,8**
• 100	✓	100	✓	✓		45041100100	1	**72,5**
• 125	✓	130	✓			45041125130	1	**77,4**
• 150	✓	150	✓	✓	✓	45041150150	1	**84,5**
• 175	✓	175	✓	✓		45041175175	1	**85,8**
• 175	✓	180	✓		✓	45041175180	1	**85,8**
• 200	✓	200	✓	✓	✓	45041200200	1	**89,1**
• 250	✓	250	✓			45041250250	1	**99,0**
• 300	✓	300	✓			45041300300	1	**116,3**

CONCÉNTRICA

Chimenea modular **concéntrica** en acero inoxidable

CONC 316 162

CONC BLACK 186

CONC PP/ALU 212

CONC

CONCÉNTRICA

Instalaciones habituales CONC

Instalación de estufa de pellet con salida horizontal en CONC BLACK

Chimenea en CONC BLACK

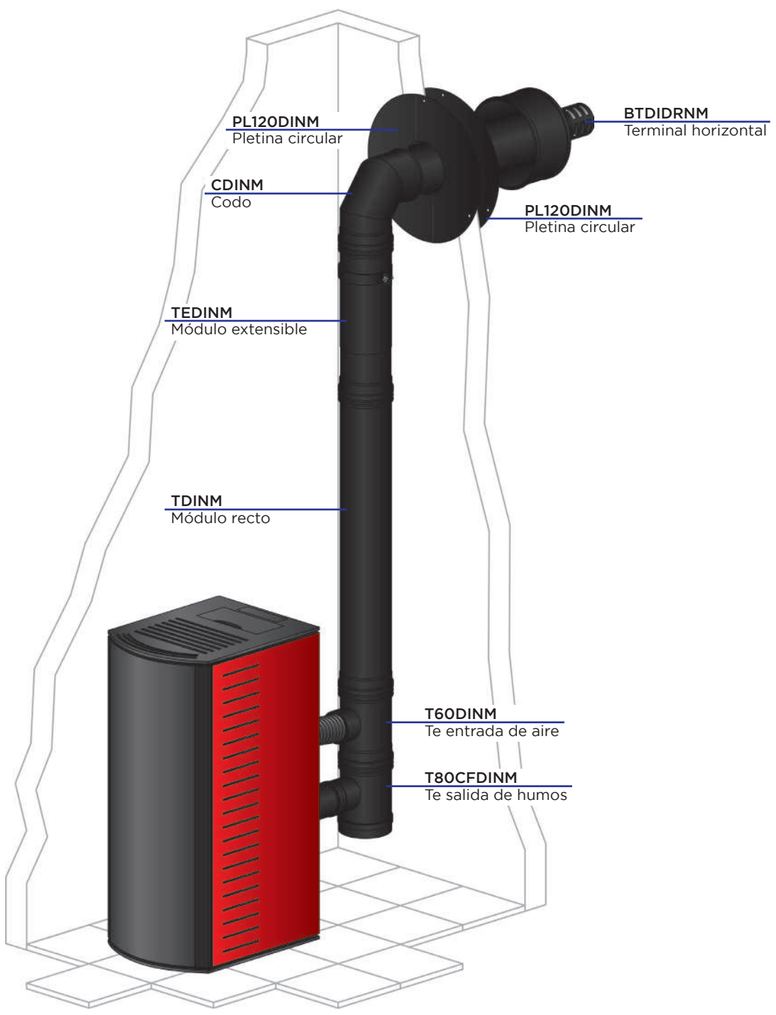

Bofill SINCE 1892
Soluciones en tuberías para **chimeneas y conductos**

Instalaciones habituales CONC

Instalación de caldera y chimenea exterior en CONC 316 y DW 316

Conducto de unión en CONC 316 y chimenea en DW 316

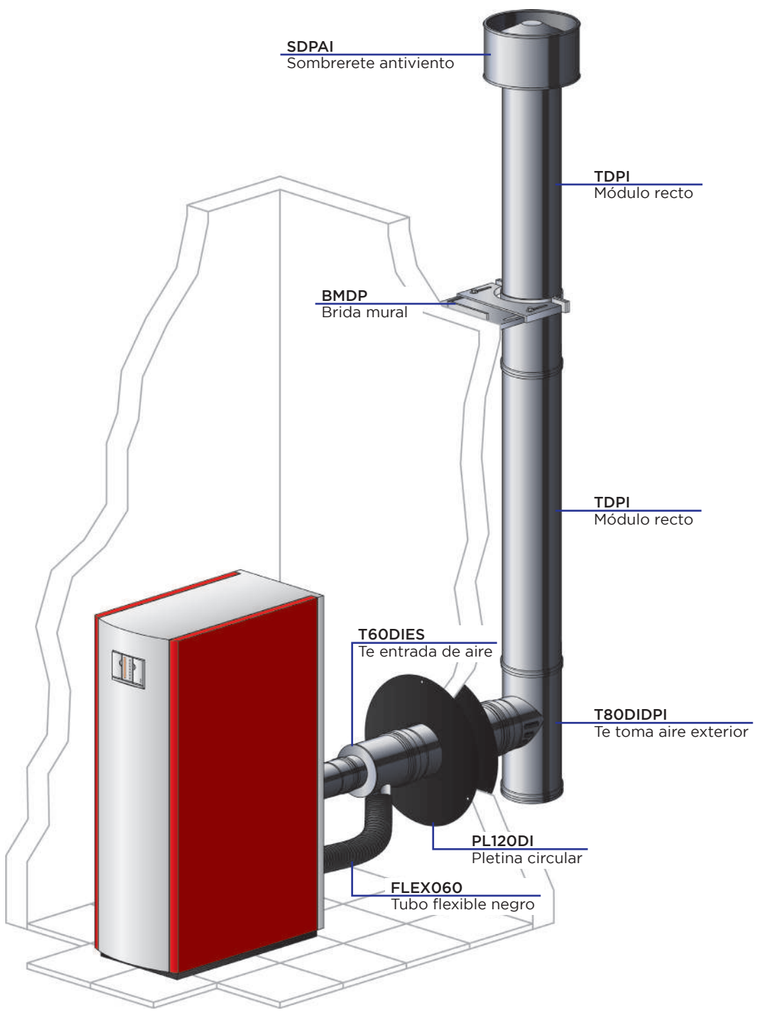

Instrucciones CONC

Montaje de una chimenea Concéntrica CONC 316 o CONC BLACK paso a paso:

Para los diámetros Ø080/125 y Ø100/150, el sistema EASY LOCK fija la unión de todos los elementos sin necesidad de utilizar brida de unión. Las bridas de unión (BRIUDI, BRIUDINM) son necesarias en los casos en que el conducto esté oculto.

1. Encarar los elementos a unir y alinear los pares de muescas de ambos elementos.
2. Acoplar los extremos macho y hembra hasta el final del recorrido.
3. Girar los dos elementos sobre su eje en sentidos opuestos aproximadamente un cuarto de vuelta.
4. El sistema ya está bloqueado.

Para los diámetros Ø130/200 y Ø150/200, la unión entre los elementos se fija con una brida de unión (BRIUDI, BRIUDINM):

1. La tubería tiene que colocarse en el correcto sentido de los humos según la flecha indicativa hacia arriba.
2. Acoplar los extremos macho y hembra.
3. Añadir la brida de unión (BRIUDI, BRIUDINM).
4. Cerrar con el cierre de seguridad.

Para instalar correctamente una chimenea es necesario seguir las siguientes recomendaciones básicas:

- Colocar una purga o un tapón (PDI, TAPDIS70, TAPDISNM70) en la parte inferior de la instalación.

- Para realizar una conexión a una serie distinta es necesario un adaptador entre series.

- Para atravesar la cubierta es necesario un cubreaguas (CADI, CADINM) con su vierteaguas (VDI, VDINM).

- Para verificar la temperatura de los humos en el interior del conducto, instalar un Módulo comprobación (TCDI).

- Para el mantenimiento o acceso al interior del conducto, instale un elemento de inspección (TIDI).

Para fijar y asegurar la instalación:
- Colocar siempre un soporte mural (SMDI) al inicio de la instalación y otro después de un codo, una Te o un elemento extensible.

- Colocar una brida mural (BMDI, BMDIE, BMDIENM) cada 2,5 m.

EASY LOCK:

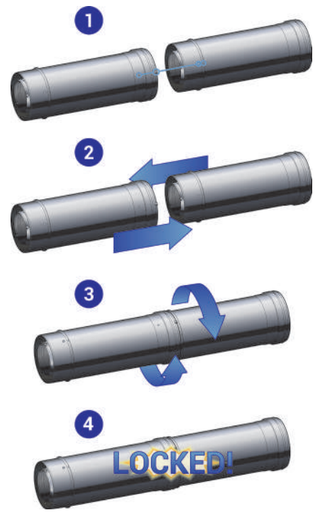

Sistema EASY LOCK

Sin EASY LOCK:

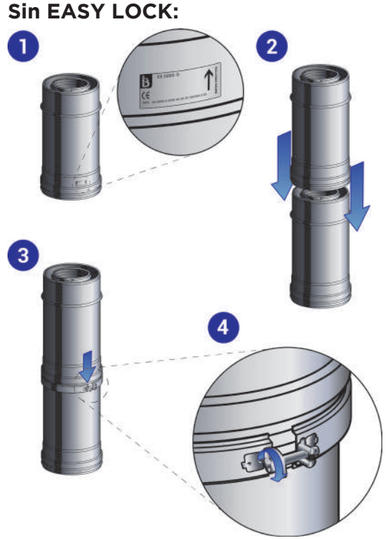

Instalaciones CONC

CONCÉNTRICA

Relación datos de soporte y carga

A Altura máxima de una chimenea recta a partir de la Te cuando la chimenea está soportada por un soporte mural.

B Distancia máxima entre soportes murales de un tramo recto de chimenea.

D Altura máxima libre del tramo final.

E Distancia máxima entre bridas murales para una instalación exterior.

F Tramo máximo en tensión (suspendidos).

G Distancia máxima entre soportes murales de un tramo recto de chimenea a 45º.

H Distancia máxima entre bridas murales de un tramo recto de chimenea horizontal de 1,5 m.

Valores recomendados según serie:

Valores recomendados: CONC 316 y CONC BLACK							
Ø Int.	Ø Ext.	A (m)	B (m)	D (m)	E (m)	F (m)	G (m)
080	125	25	25	1,5	2,5	30	2
100	150	21	21	1,5	2,5	24	2
130	200	10	10	1,5	2,5	19	2
150	200	16	16	1,5	2,5	12	2

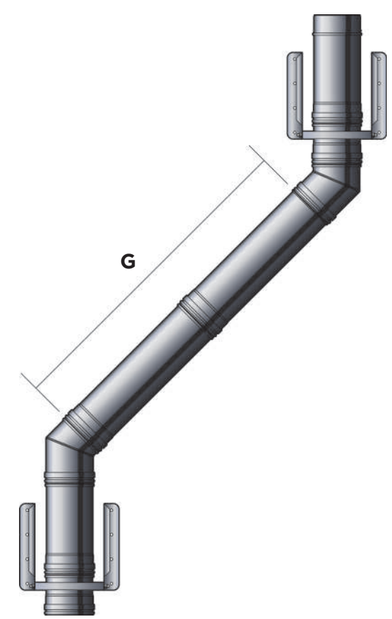

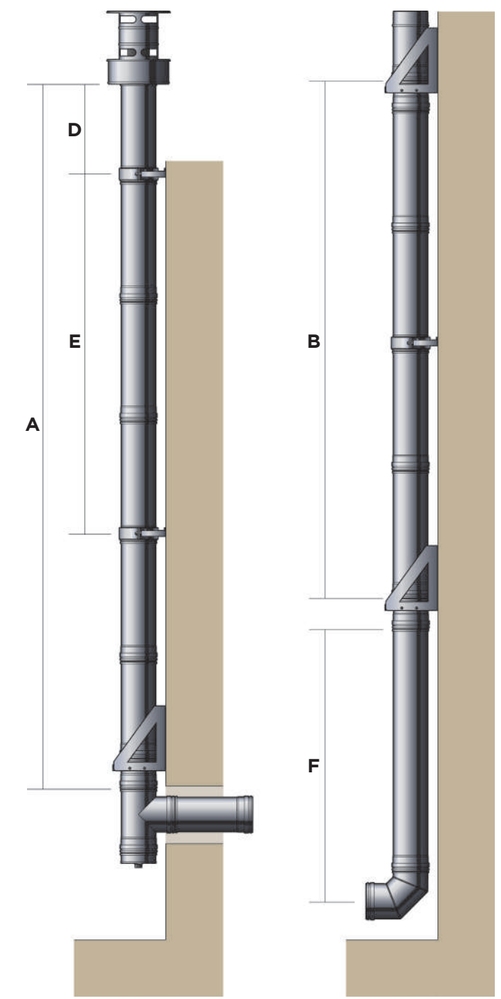

CONC 316

Chimenea Concéntrica

Chimenea modular **Concéntrica** en acero inoxidable

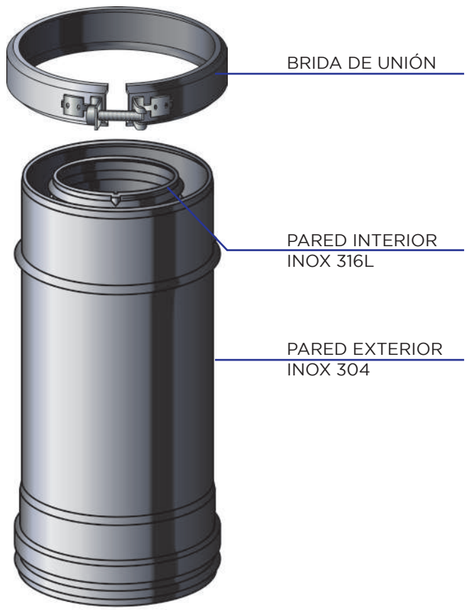

Combustibles:

Leña (sin junta)

Biomasa

Pellet

Gas

Gasóleo

Aplicaciones:

- Evacuación de humos de estufas, inserts, hogares y calderas de leña, biomasa y pellet
- Evacuación de humos de hogares y calderas de tiro natural de gas
- Evacuación de humos de calderas estancas o de condensación de gas y gasóleo para producción de calefacción y ACS

Materiales:

Pared interior:

Acero inoxidable AISI 316L
Espesor de 0,4 mm

Pared exterior:

Acero inoxidable AISI 304
Espesor de 0,4 mm

Sistema EASY LOCK

- **Sin necesidad de brida de unión en los diámetros Ø080/125 y Ø100/150 mm**

Facilidad de instalación

- **Ensamble entre piezas de 48 mm para una máxima estabilidad**

Diámetros (mm):

Interior	-	Exterior
080	-	125
100	-	150
130	-	200
150	-	200

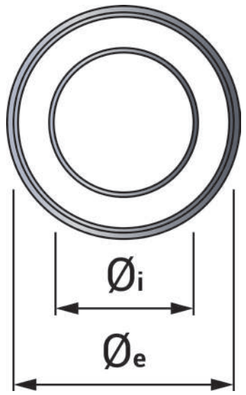

Unión:

Unión EASY LOCK por encaje macho/hembra sin necesidad de brida de unión en los diámetros Ø080/125 y Ø100/150 mm. Las bridas de unión (BRIUDI) son necesarias en los casos en que el conducto esté oculto.

Unión por encaje macho/hembra (con de brida de unión) en los diámetros Ø130/200 y Ø150/200 mm.

Los elementos de la serie CONC 316 se suministran con la junta de silicona montada para trabajar en condiciones de estanqueidad P1 (200 Pa).

Si se requiere trabajar a una temperatura superior a 200ºC, es necesario extraer la junta. A partir de este momento, la instalación puede trabajar hasta temperaturas de 450ºC con estanqueidad N1 (40 Pa) y es resistente al fuego de hollín (G).

Normativa:

Según EN 1856-1

T200 P1 W V2 L50040 O (30)
T450 N1 W V2 L50040 G (100)

Según EN 14989-2

T450 N1 W V2 L50040 G (100)

Certificaciones:

Certificado de conformidad

CE 0099/CPD/A71/0049

CE 0099/CPD/A71/0111

Declaración de prestaciones (DOP):

CONC 0001

Módulos rectos

CONC 316

01 TDI
Módulo recto 1.000 mm

ØA-B	TDI CÓDIGO	u/c	€
080-125	33001080	6	**73,2**
100-150	33001100	6	**87,1**
130-200	33001130	4	**106,2**
150-200	33001150	4	**118,9**

02 TDI500
Módulo recto 500 mm



ØA-B	TDI500 CÓDIGO	u/c	€
080-125	33002080	6	**51,4**
100-150	33002100	6	**57,2**
130-200	33002130	4	**70,6**
150-200	33002150	4	**77,8**

03 TDI200
Módulo recto 200 mm

ØA-B	TDI200 CÓDIGO	u/c	€
080-125	33003080	6	**35,8**
100-150	33003100	6	**38,6**
130-200	33003130	4	**48,2**
150-200	33003150	4	**51,9**

04 TDIE
Módulo extensible corto 362-534 mm

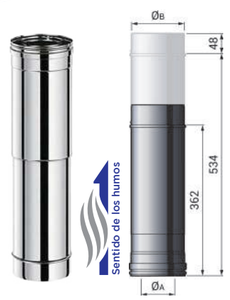

ØA-B	TDIE CÓDIGO	u/c	€
080-125	33004080	1	**87,3**
100-150	33004100	1	**103,1**
130-200	33004130	1	**133,0**
150-200	33004150	1	**146,2**

25 TDIEL
Módulo extensible largo 570-952 mm

NOVEDAD

ØA-B	TDIEL CÓDIGO	u/c	€
080-125	33025080	1	**102,6**
100-150	33025100	1	**114,3**
130-200	33025130	1	**135,1**
150-200	33025150	1	**147,6**

132 TDIEX
Módulo recortable 50-800 mm

NOVEDAD



ØA-B	TDIEX CÓDIGO	u/c	€
080-125	330132080	1	**86,4**
100-150	330132100	1	**102,8**
130-200	330132130	1	**125,3**
150-200	330132150	1	**140,3**

Desviaciones

CONC 316

05 CDI45
Codo 45º

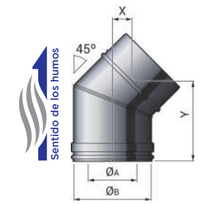

ØA-B	CDI45 CÓDIGO	X	Y	u/c	€
080-125	33005080	32	128	4	**50,0**
100-150	33005100	35	135	4	**54,8**
130-200	33005130	44	152	2	**66,7**
150-200	33005150	44	152	2	**71,9**

06 CDI90
Codo 90º

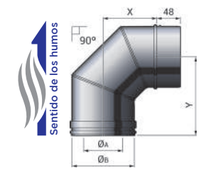

ØA-B	CDI90 CÓDIGO	X	Y	u/c	€
080-125	33006080	110	162	4	**58,4**
100-150	33006100	120	172	4	**69,0**
130-200	33006130	145	197	2	**82,5**
150-200	33006150	145	197	2	**87,1**

07 TTDI90
Te 90º macho **sin tapón**

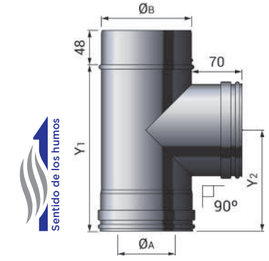

ØA-B	TTDI90 CÓDIGO	Y1	Y2	u/c	€
080-125	33007080	231	142	1	**99,4**
100-150	33007100	256	155	1	**117,6**
130-200	33007130	306	180	1	**141,0**
150-200	33007150	306	180	1	**148,1**

11 PDI
Purga con rosca 3/4" **con tapón TRINOX**

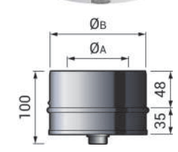

Tapón TRINOX **incluido**

ØA-B	PDI CÓDIGO	u/c	€
080-125	33011080	1	**53,1**
100-150	33011100	1	**62,5**
130-200	33011130	1	**90,1**
150-200	33011150	1	**92,3**

25 TRINOX
Tapón para purga con rosca 3/4"

Acero inoxidable AISI 316L

TRINOX CÓDIGO	u/c	€
40025000	1	**10,2**

Desviaciones

CONC 316

08 T60DI

Te 90º entrada aire SW Ø060 macho **sin tapón**

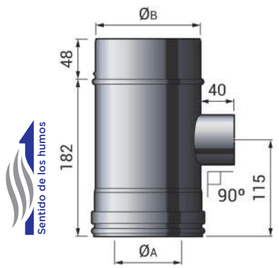

ØA-B	T60DI CÓDIGO	u/c	€
• 080-125	33008080	1	**73,8**
• 100-150	33008100	1	**76,3**
• 130-200	33008130	1	**93,3**
• 150-200	33008150	1	**113,7**

29 TddCFDI

NOVEDAD

Te 90º corta salida de humos SWJ hembra **con tapón**

Tapón inferior **incluido**

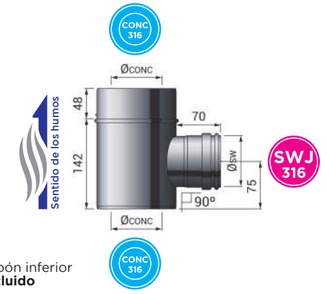

SWJ Ø080

ØCONC	ØSW	T80CFDI CÓDIGO	ØSWJ	u/c	€
• 080-125	080	33029080	080	1	**103,2**
• 100-150	080	33029100	080	1	**106,1**
• 130-200	080	33029130	080	1	**124,1**
• 150-200	080	33029150	080	1	**146,8**

SWJ Ø100

ØCONC	ØSW	T100CFDI CÓDIGO	ØSWJ	u/c	€
• 100-150	100	33030A100	100	1	**86,5**

30 TAPDIS70

Tapón para TddCFDI

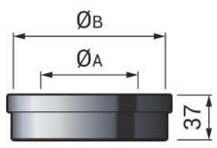

ØA-B	TAPDIS70 CÓDIGO	u/c	€
• 080-125	33030080	1	**17,1**
• 100-150	33030100	1	**20,1**
• 130-200	33030130	1	**26,8**
• 150-200	33030150	1	**30,3**

Desviaciones

CONC 316

37 T60DI..ES

Te 90º entrada aire SW Ø060 macho salida de humos SWJ macho **sin tapón**

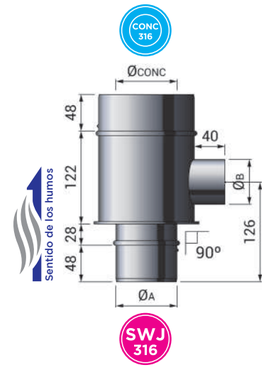

ØA	ØB	ØCONC	T60DI..ES CÓDIGO	u/c	€
• 080	060	080-125	33037080	1	**90,6**
• 100	060	100-150	33037100	1	**106,4**

37A T60DI..EF

NOVEDAD

Te 90º entrada aire SW Ø060 macho salida de humos SWJ hembra **sin tapón**

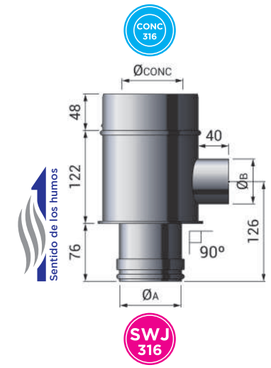

ØA	ØB	ØCONC	T60DI..EF CÓDIGO	u/c	€
• 080	060	080-125	33037A080	1	**90,6**
• 100	060	100-150	33037A100	1	**106,4**

38 T80DI..ES

Te 90º entrada aire SWJ Ø080 macho salida de humos SWJ macho **sin tapón**



ØA	ØB	ØCONC	T80DI..ES CÓDIGO	u/c	€
• 100	080	100-150	33038100	1	**100,6**
• 130	080	130-200	33038130	1	**129,6**
• 150	080	150-200	33038150	1	**155,8**

38A T80DI..EF

NOVEDAD

Te 90º entrada aire SWJ Ø080 macho salida de humos SWJ hembra **sin tapón**

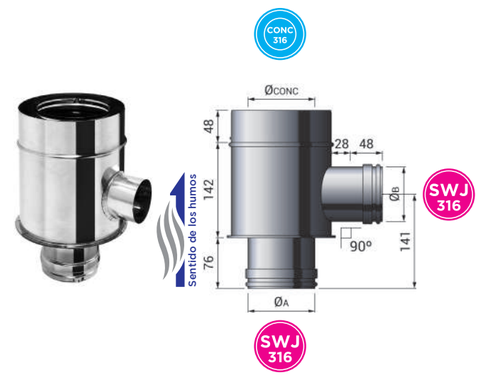

ØA	ØB	ØCONC	T80DI..EF CÓDIGO	u/c	€
• 100	080	100-150	33038A100	1	**100,6**
• 130	080	130-200	33038A130	1	**129,6**
• 150	080	150-200	33038A150	1	**144,5**

Desviaciones

CONC 316

105 TddDIDPI90

Te 90º toma aire exterior CONC hembra **con purga**

NOVEDAD

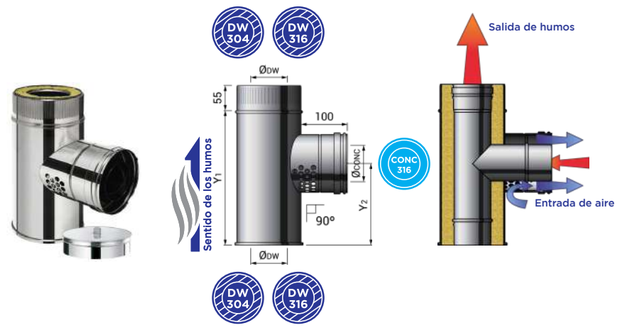

Tapón TRINOX **incluido**
Purga inferior **incluida**
Brida de unión **incluida**

CONC Ø080-125

ØDW	ØCONC	T80DIDPI90 CÓDIGO	Y1	Y2	u/c	€
080	080-125	410105080	259	159	1	**200,5**
100	080-125	410105100	259	159	1	**213,8**
125	080-125	410105125	259	159	1	**234,8**

CONC Ø100-150

ØDW	ØCONC	T100DIDPI90 CÓDIGO	Y1	Y2	u/c	€
100	100-150	410105A100	279	169	1	**215,6**
125	100-150	410105A125	279	169	1	**239,5**
150	100-150	410105A150	279	169	1	**256,2**

CONC Ø130-200

ØDW	ØCONC	T130DIDPI90 CÓDIGO	Y1	Y2	u/c	€
150	130-200	410105C150	309	184	1	**295,8**

CONC Ø150-200

ØDW	ØCONC	T150DIDPI90 CÓDIGO	Y1	Y2	u/c	€
150	150-200	410105B150	360	205	1	**295,8**

09 TIDI

Módulo Te 90º inspección

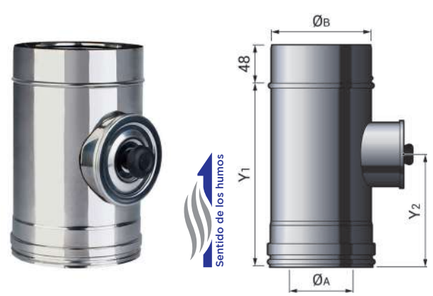

ØA-B	TIDI CÓDIGO	Y1	Y2	u/c	€
080-125	33009080	231	142	1	**122,0**
100-150	33009100	256	155	1	**130,3**
130-200	33009130	306	180	1	**145,3**
150-200	33009150	306	180	1	**158,5**

Puerta lateral **incluida**

10 TCDI

Módulo comprobación

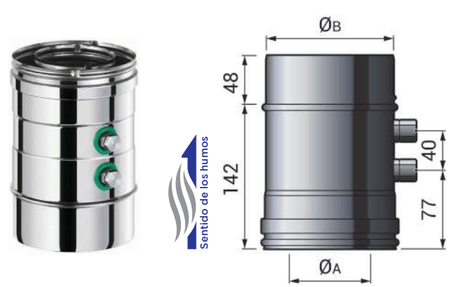

ØA-B	TCDI CÓDIGO	u/c	€
080-125	33010080	1	**92,5**
100-150	33010100	1	**108,9**
130-200	33010130	1	**127,2**
150-200	33010150	1	**135,8**

Terminales

CONC 316

CONCÉNTRICA CONC 316

111 BDIB

Terminal vertical largo

NOVEDAD



ØA-B	BDIB CÓDIGO	Øx	u/c	€
080-125	330111080	235	1	**179,6**
100-150	330111100	235	1	**184,7**
130-200	330111130	270	1	**206,5**
150-200	330111150	270	1	**220,9**

129 BDIB500

Terminal vertical corto

NOVEDAD



ØA-B	BDIB500 CÓDIGO	Øx	u/c	€
080-125	330129080	235	1	**152,7**
100-150	330129100	235	1	**157,0**
130-200	330129130	270	1	**175,5**
150-200	330129150	270	1	**187,5**

115 BTDIDR

Terminal horizontal desmontable y recortable

NOVEDAD

ØA-B	BTDIDR CÓDIGO	Øx	u/c	€
080-125	330115080	235	1	**137,7**
100-150	330115100	235	1	**152,9**
130-200	330115130	270	1	**180,2**
150-200	330115150	270	1	**195,5**

16 BDIW

Sombrerete antilluvia y antiviento

ØA-B	BDIW CÓDIGO	Øx	Y	u/c	€
080-125	33016080	230	263	1	**99,9**
100-150	33016100	250	272	1	**116,2**
130-200	33016130	275	287	1	**138,7**
150-200	33016150	300	302	1	**138,7**

128 BTDIRE

Terminal horizontal recortable con embellecedor de pared

NOVEDAD

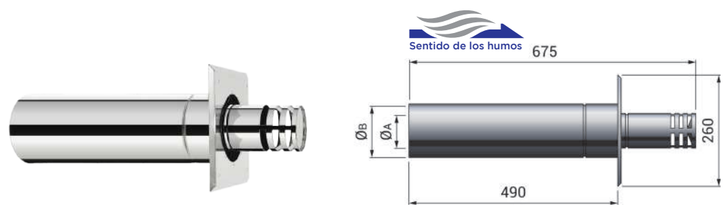

ØA-B	BTDIRE CÓDIGO	u/c	€
080-125	330128080	1	**167,8**
100-150	330128100	1	**175,3**
130-200	330128130	1	**192,4**
150-200	330128150	1	**208,7**

Anclajes y soportes

CONC 316

28 BRIUE
Brida unión

ØA-B	BRIUE CÓDIGO	u/c	€
080-125	20028125	1	**7,0**
100-150	20028150	1	**7,4**
130-200	20028200	1	**8,6**
150-200	20028200	1	**8,6**

17 BMDI
Brida mural interior

ØA-B	BMDI CÓDIGO	u/c	€
080-125	33017080	6	**20,3**
100-150	33017100	6	**21,7**
130-200	33017130	6	**24,9**
150-200	33017130	6	**24,9**

18 BMDIE
Brida mural exterior



ØA-B	BMDIE CÓDIGO	Z	u/c	€
080-125	33018080	197	6	**23,4**
100-150	33018100	222	6	**31,7**
130-200	33018130	272	6	**38,0**
150-200	33018130	272	6	**38,0**

117A EXJBMDP
Extensor corto para BMDP y BMDIE Ø080 a Ø300



EXJBMDP CÓDIGO	u/c	€
400117A000	1	**35,7**

117B EXLJBMDP
Extensor largo para BMDP y BMDIE Ø080 a Ø300

EXLJBMDP CÓDIGO	u/c	€
400117B000	1	**50,4**

19 AIDI
Brida anclaje

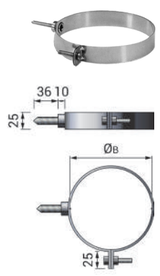

ØA-B	AIDI CÓDIGO	u/c	€
080-125	33019080	1	**14,0**
100-150	33019100	1	**9,5**
130-200	33019130	1	**12,1**
150-200	33019130	1	**12,1**

20 BVDI
Brida viento

ØA-B	BVDI CÓDIGO	u/c	€
080-125	33020080	1	**16,2**
100-150	33020100	1	**15,0**
130-200	33020130	1	**16,6**
150-200	33020130	1	**16,6**

Bofill SINCE 1892
Soluciones en tuberías para **chimeneas y conductos**

Anclajes y soportes

CONC 316

36 BTGDI
Brida tejado larga

NUEVA VERSIÓN

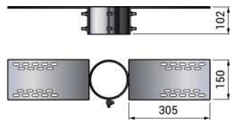

ØA-B	BTGDI CÓDIGO	u/c	€
080-125	33036080	1	**66,5**
100-150	33036100	1	**69,8**
130-200	33036130	1	**88,2**
150-200	33036130	1	**88,2**

151 BDDI
Brida forjado 2 anclajes

NOVEDAD

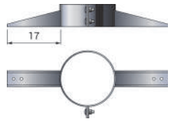

ØA-B	BDDI CÓDIGO	u/c	€
080-125	330151080	1	**48,5**
100-150	330151100	1	**50,5**
130-200	330151130	1	**52,5**
150-200	330151130	1	**52,5**

31 SPLADI
Soporte plataforma

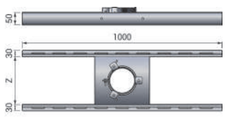

ØA-B	SPLADI CÓDIGO	Z	u/c	€
080-125	33031080	240	1	**73,3**
100-150	33031100	240	1	**75,3**
130-200	33031130	315	1	**79,0**
150-200	33031130	315	1	**79,0**

113 R40SPLADI
Alzador 400 mm para soporte plataforma SPLADI

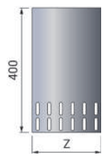

ØA-B	R40SPLADI CÓDIGO	Z	u/c	€
080-125	330113080	240	1	**20,8**
100-150	330113100	240	1	**21,3**
130-200	330113130	315	1	**23,5**
150-200	330113130	315	1	**23,5**

22 SMDI
Soporte mural

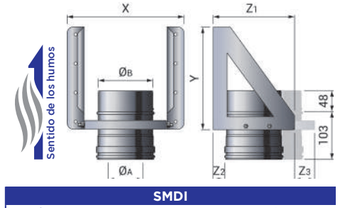

ØA-B	SMDI CÓDIGO	X	Y	Z1	Z2	Z3	u/c	€
080-125	33022080	268	293	188	32	40	1	**90,1**
100-150	33022100	293	325	213	32	40	1	**102,5**
130-200	33022130	343	391	263	33	53	1	**124,7**
150-200	33022150	343	391	263	33	53	1	**124,7**

73B EXLSMDI
Alargador 500 mm para SMDI

NOVEDAD

x4 Tuercas y tornillos **incluidos**

EXLSMDI CÓDIGO	u/c	€
33073B000	1	**41,5**

Anclajes y soportes

CONC 316

74 PSVDI
Placa distancia de seguridad ventilada galva

ØA-B	PSVDI			
	CÓDIGO	X	u/c	€
• 080-125	33074080	325	1	**58,1**
• 100-150	33074100	350	1	**63,7**
• 130-200	33074130	400	1	**72,2**
• 150-200	33074130	400	1	**72,2**

21 PSTDI
Placa salida FLEX-CONC

NOVEDAD

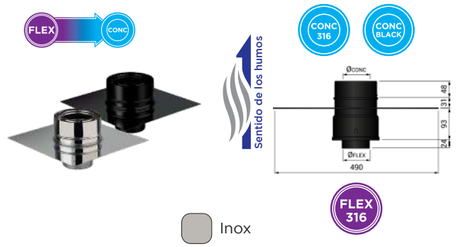

Inox

ØFLEX	ØCONC	PSTDI		
		CÓDIGO	u/c	€
• 080	080-125	33021080	1	**87,4**
• 100	100-150	33021100	1	**94,6**
• 130	130-200	33021130	1	**98,7**
• 150	150-200	33021150	1	**98,7**

Negro mate

ØFLEX	ØCONC	PSTDINM		
		CÓDIGO	u/c	€
• 080	080-125	33521080	1	**118,0**
• 100	100-150	33521100	1	**136,0**
• 130	130-200	33521130	1	**143,3**
• 150	150-200	33521150	1	**143,3**

39 PDPTDI
Placa salida CONC-FLEX

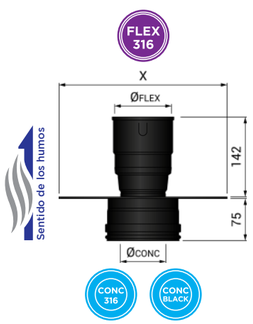

Inox

300 x 300 mm

ØCONC	ØFLEX	PDPTDI33		
		CÓDIGO	u/c	€
• 080-125	080	33044080080	1	**86,7**
• 080-125	100	33044080100	1	**86,7**
• 100-150	100	33044100100	1	**112,5**

490 x 490 mm

ØCONC	ØFLEX	PDPTDI		
		CÓDIGO	u/c	€
• 080-125	080	33039080080	1	**98,7**
• 080-125	100	33039080100	1	**97,8**
• 100-150	100	33039100100	1	**124,5**

Negro mate

300 x 300 mm

ØCONC	ØFLEX	PDPTDINM33		
		CÓDIGO	u/c	€
• 080-125	080	33544080080	1	**105,3**
• 080-125	100	33544080100	1	**105,3**
• 100-150	100	33544100100	1	**142,0**

490 x 490 mm

ØCONC	ØFLEX	PDPTDINM		
		CÓDIGO	u/c	€
• 080-125	080	33543080080	1	**117,3**
• 080-125	100	33543080100	1	**117,3**
• 100-150	100	33543100100	1	**154,0**

Protecciones

CONC 316

138 CADISO
Cubreaguas de acero inoxidable 0º

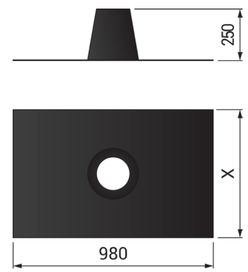

Inox

NOVEDAD

0º

Ø	CADISO			
	CÓDIGO	X	u/c	€
• 080-125	330138080	575	1	**132,1**
• 100-150	330138100	595	1	**137,2**
• 130-200	330138130	635	1	**143,8**
• 150-200	330138130	635	1	**143,8**

Negro mate

0º

Ø	CADISNMO			
	CÓDIGO	X	u/c	€
• 080-125	335138080	575	1	**153,9**
• 100-150	335138100	595	1	**159,0**
• 130-200	335138130	635	1	**172,6**
• 150-200	335138130	635	1	**172,6**

141 CADISY
Cubreaguas de acero inoxidable

NOVEDAD

Silicona selladora premium (290 ml)

Ø	SILIC			
	CÓDIGO	COLOR	u/c	€
• SILICWH	400159A290	Blanco	1	**24,5**
• SILICNM	400159B290	Negro	1	**24,5**
• SILICTR	400159C290	Transparente	1	**24,5**

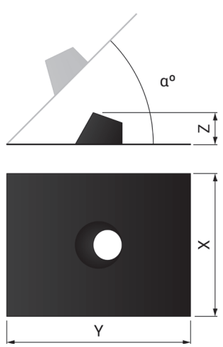

Inox

1-45º

Ø	CADISY45					
	CÓDIGO	X	Y	Z	u/c	€
• 080-125	330141080	585	833	153	1	**132,1**
• 100-150	330141100	585	833	165	1	**137,2**
• 130-200	330141130	720	1.000	183	1	**143,8**
• 150-200	330141130	720	1.000	183	1	**143,8**

45-60º

Ø	CADISY60					
	CÓDIGO	X	Y	Z	u/c	€
• 080-125	330142080	720	1.000	188	1	**132,1**
• 100-150	330142100	720	1.000	200	1	**137,2**
• 130-200	330142130	860	1.250	247	1	**143,8**
• 150-200	330142130	860	1.250	247	1	**143,8**

Negro mate

1-45º

Ø	CADISYNM45					
	CÓDIGO	X	Y	Z	u/c	€
• 080-125	335141080	585	833	153	1	**153,9**
• 100-150	335141100	585	833	165	1	**159,0**
• 130-200	335141130	720	1.000	183	1	**172,6**
• 150-200	335141130	720	1.000	183	1	**172,6**

45-60º

Ø	CADISYNM60					
	CÓDIGO	X	Y	Z	u/c	€
• 080-125	335142080	720	1.000	188	1	**153,9**
• 100-150	335142100	720	1.000	200	1	**159,0**
• 130-200	335142130	860	1.250	247	1	**172,6**
• 150-200	335142130	860	1.250	247	1	**172,6**

Protecciones

CONC 316

141A FBCADPSY

Faldón de butilo para CADPSY y CADISY

NOVEDAD

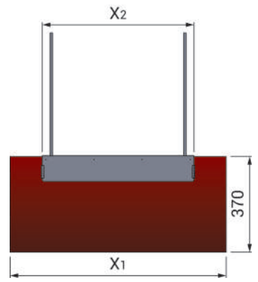

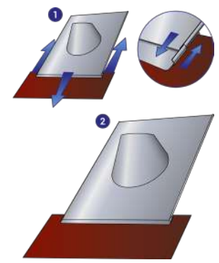

Rojo

Negro

0-45º

Ø	FBRCADPSY45 CÓDIGO	X_1	X_2	u/c	€
080 a 100	400141AS	833	585	1	**101,5**
125 a 200	400141AM	1.000	720	1	**108,5**
250 a 300	400141AL	1.250	860	1	**108,5**

Ø	FBNCADPSY45 CÓDIGO	X_1	X_2	u/c	€
080 a 100	400141BS	833	585	1	**101,5**
125 a 200	400141BM	1.000	720	1	**108,5**
250 a 300	400141BL	1.250	860	1	**108,5**

45-60º

Ø	FBRCADPSY60 CÓDIGO	X_1	X_2	u/c	€
080 a 100	400141AL	1.250	860	1	**108,5**
125 a 200	400142AM	1.250	860	1	**115,8**

Ø	FBNCADPSY60 CÓDIGO	X_1	X_2	u/c	€
080 a 100	400141BL	1.250	860	1	**108,5**
125 a 200	400142BM	1.250	860	1	**115,8**

141C KECADPSY

Kit de estanqueidad para CADPSY y CADISY

NOVEDAD

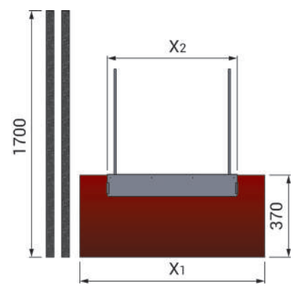

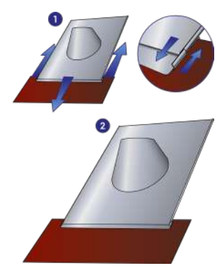

Rojo

Negro

0-45º

Ø	KERCADPSY45 CÓDIGO	X_1	X_2	u/c	€
080 a 100	400141CS	833	585	1	**129,3**
125 a 200	400141CM	1.000	720	1	**139,4**
250 a 300	400141CL	1.250	860	1	**139,4**

Ø	KENCADPSY45 CÓDIGO	X_1	X_2	u/c	€
080 a 100	400141DS	833	585	1	**129,3**
125 a 200	400141DM	1.000	720	1	**139,4**
250 a 300	400141DL	1.250	860	1	**139,4**

45-60º

Ø	KERCADPSY60 CÓDIGO	X_1	X_2	u/c	€
080 a 100	400141CL	1.250	860	1	**139,4**
125 a 200	400142CM	1.250	860	1	**146,7**

Ø	KENCADPSY60 CÓDIGO	X_1	X_2	u/c	€
080 a 100	400141DL	1.250	860	1	**139,4**
125 a 200	400142DM	1.250	860	1	**146,7**

Protecciones

CONC 316

23 CADI + VDI

Cubreaguas de plomo 0-45º + Vierteaguas

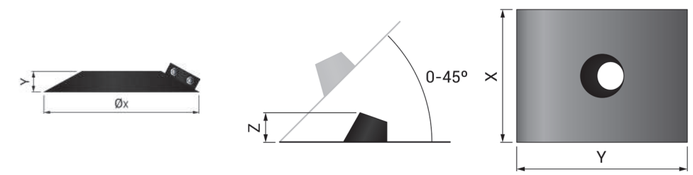

Inox

Negro mate

ØA-B	CADIVDI (CADI + VDI) CÓDIGO	u/c	€
080-125	33023080	1	**186,6**
100-150	33023100	1	**193,4**
130-200	33023130	1	**259,4**
150-200	33023130	1	**259,4**

ØA-B	CADIVDINM (CADINM + VDINM) CÓDIGO	u/c	€
080-125	33523080	1	**198,7**
100-150	33523100	1	**203,2**
130-200	33523130	1	**313,2**
150-200	33523130	1	**313,2**



ØA-B	VDI CÓDIGO	Øx	Y	u/c	€
080-125	33024080	245	32	1	**29,6**
100-150	33024100	270	35	1	**32,2**
130-200	33024130	320	42	1	**36,9**
150-200	33024130	320	42	1	**36,9**

ØA-B	VDINM CÓDIGO	Øx	Y	u/c	€
080-125	33520080	245	32	1	**33,7**
100-150	33520100	270	35	1	**35,4**
130-200	33520130	320	42	1	**41,6**
150-200	33520130	320	42	1	**41,6**

ØA-B	CADI CÓDIGO	X	Y	Z	u/c	€
080-125	33023A080	700	900	152	1	**218,0**
100-150	33023A100	700	900	159	1	**234,1**
130-200	33023A130	780	980	181	1	**256,4**
150-200	33023A130	780	980	181	1	**256,4**

ØA-B	CADINM CÓDIGO	X	Y	Z	u/c	€
080-125	33523A080	700	900	152	1	**257,1**
100-150	33523A100	700	900	159	1	**278,9**
130-200	33523A130	780	980	181	1	**302,1**
150-200	33523A130	780	980	181	1	**302,1**

119A VDIE

Vierteaguas estanco

NOVEDAD

Junta de silicona **incluida**

Inox

ØA-B	VDIE CÓDIGO	Øx	Y	u/c	€
080-125	330119A080	245	32	1	**38,4**
100-150	330119A100	270	35	1	**41,1**
130-200	330119A130	320	42	1	**47,1**
150-200	330119A130	320	42	1	**47,1**

Negro mate

ØA-B	VDIENM CÓDIGO	Øx	Y	u/c	€
080-125	335119A080	245	32	1	**46,1**
100-150	335119A100	270	35	1	**49,6**
130-200	335119A130	320	42	1	**56,1**
150-200	335119A130	320	42	1	**56,1**

119C JVDE

Junta silicona para VDPE, VDPEP, VDIE y VDIENM

NOVEDAD

ØA-B	JVDE CÓDIGO	u/c	€
080-125	400119C120160	1	**5,4**
100-150	400119C120160	1	**6,7**
130-200	400119C185260	1	**10,1**
150-200	400119C185260	1	**10,1**

Protecciones

CONC 316

103A CASQR
Cubreaguas base cuadrada en silicona rojo

NOVEDAD

Temperatura máxima de trabajo **260 °C**

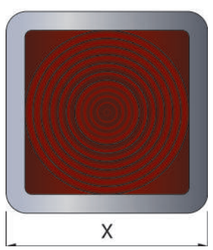

104 KCA
Kit para cubreaguas CA

Ø Exterior	CASQR101209 CÓDIGO	X	u/c	€
• 101-209	400103A101209	279	1	**98,5**

Ø Exterior	CASQR140292 CÓDIGO	X	u/c	€
• 140-292	400103A140292	355	1	**202,4**

Ø Exterior	CASQR171343 CÓDIGO	X	u/c	€
• 171-343	400103A171343	431	1	**277,7**

Ø Exterior	KCA003177 CÓDIGO	u/c	€
• 003-177	400104003177	1	**61,2**

Ø Exterior	KCA101343 CÓDIGO	u/c	€
• 101-520	400104101520	1	**117,4**

El Cubreaguas CASQR es un modelo muy adecuado y fácil de instalar en cubiertas planas, continuas, con cualquier tipo de geometría, o simplemente cuando se quiere evitar la manipulación de la cubierta. Se ajusta directamente alrededor del conducto y se adapta a la geometría de la cubierta.

Opcionalmente puede completarse con el kit de instalación KCA que contiene todos los materiales necesarios para un sellado óptimo.

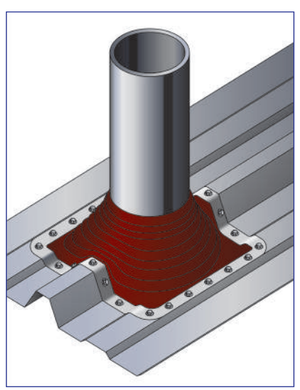

Bofill SINCE 1892
Soluciones en tuberías para **chimeneas y conductos**

Protecciones

CONC 316

103 CAEQN
Cubreaguas base cuadrada en EPDM negro

Temperatura máxima de trabajo **100 °C**



104 KCA
Kit para cubreaguas CA

Ø Exterior	CAEQN101209 CÓDIGO	X	u/c	€
• 101-209	400103101209	279	1	**55,6**

Ø Exterior	CAEQN140292 CÓDIGO	X	u/c	€
• 140-292	400103140292	355	1	**99,9**

Ø Exterior	CAEQN171343 CÓDIGO	X	u/c	€
• 171-343	400103171343	431	1	**133,9**

Ø Exterior	CAEQN240520 CÓDIGO	X	u/c	€
• 240-520	400103240520	635	1	**216,3**

Ø Exterior	KCA003177 CÓDIGO	u/c	€
• 003-177	400104003177	1	**61,2**

Ø Exterior	KCA101343 CÓDIGO	u/c	€
• 101-520	400104101520	1	**117,4**

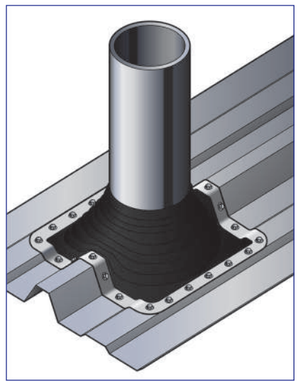

El Cubreaguas CAEQN es un modelo muy adecuado y fácil de instalar en cubiertas planas, continuas, con cualquier tipo de geometría, o simplemente cuando se quiere evitar la manipulación de la cubierta. Se ajusta directamente alrededor del conducto y se adapta a la geometría de la cubierta.

Opcionalmente puede completarse con el kit de instalación KCA que contiene todos los materiales necesarios para un sellado óptimo.

39B PFIN
Embellecedor silicona negro

NOVEDAD

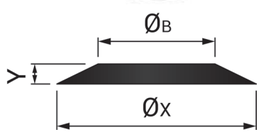

ØA-B	PFIN CÓDIGO	ØX	Y	u/c	€
• 080-125	310VT39125	172	16	20	**9,3**

57 JS
Junta silicona

ØA-B	JS CÓDIGO	u/c	€
• 080-125	40057080	1	**3,4**
• 100-150	40057100	1	**3,9**
• 130-200	40057130	1	**4,4**
• 150-200	40057150	1	**5,2**

Protecciones

CONC 316

48 PL120DI0
Pletina circular 0º

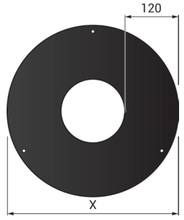

Inox — Negro mate

0º

ØA-B	PL120DI0 CÓDIGO	X	u/c	€
080-125	33048080	372	1	**40,9**
100-150	33048100	397	1	**46,4**
130-200	33048130	447	1	**54,4**
150-200	33048130	447	1	**54,4**

0º

ØA-B	PL120DINM0 CÓDIGO	X	u/c	€
080-125	33548080	372	1	**51,1**
100-150	33548100	397	1	**58,1**
130-200	33548130	447	1	**67,8**
150-200	33548130	447	1	**67,8**

48A PL120DI
Pletina circular 2 piezas

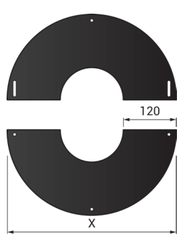

Inox — Negro mate

1-10º

ØA-B	PL120DI10 CÓDIGO	X	u/c	€
080-125	33048A080	372	1	**40,9**
100-150	33048A100	397	1	**46,4**
130-200	33048A130	447	1	**54,4**
150-200	33048A130	447	1	**54,4**

1-10º

ØA-B	PL120DINM10 CÓDIGO	X	u/c	€
080-125	33548A080	372	1	**51,1**
100-150	33548A100	397	1	**58,1**
130-200	33548A130	447	1	**67,8**
150-200	33548A130	447	1	**67,8**

11-30º

ØA-B	PL120DI30 CÓDIGO	X	u/c	€
080-125	33048B080	372	1	**40,9**
100-150	33048B100	397	1	**46,4**
130-200	33048B130	447	1	**54,4**
150-200	33048B130	447	1	**54,4**

11-30º

ØA-B	PL120DINM30 CÓDIGO	X	u/c	€
080-125	33548B080	372	1	**51,1**
100-150	33548B100	397	1	**58,1**
130-200	33548B130	447	1	**67,8**
150-200	33548B130	447	1	**67,8**

31-45º

ØA-B	PL120DI45 CÓDIGO	X	u/c	€
080-125	33048C080	372	1	**40,9**
100-150	33048C100	397	1	**46,4**
130-200	33048C130	447	1	**54,4**
150-200	33048C130	447	1	**54,4**

31-45º

ØA-B	PL120DINM45 CÓDIGO	X	u/c	€
080-125	33548C080	372	1	**51,1**
100-150	33548C100	397	1	**58,1**
130-200	33548C130	447	1	**67,8**
150-200	33548C130	447	1	**67,8**

Protecciones

CONC 316

65 EM120TDI0
Embellecedor rectangular 0º



Inox — Negro mate

0º

ØA-B	EM120TDI0 CÓDIGO	X	u/c	€
080-125	33049080	372	1	**43,5**
100-150	33049100	397	1	**47,0**
130-200	33049130	447	1	**52,2**
150-200	33049130	447	1	**52,2**

0º

ØA-B	EM120TDINM0 CÓDIGO	X	u/c	€
080-125	33549080	372	1	**53,4**
100-150	33549100	397	1	**57,7**
130-200	33549130	447	1	**64,2**
150-200	33549130	447	1	**64,2**

65A EM120TDI
Embellecedor rectangular 2 piezas



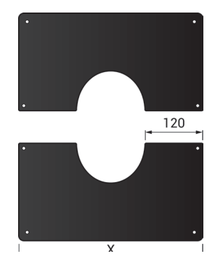

Inox — Negro mate

1-10º

ØA-B	EM120TDI10 CÓDIGO	X	u/c	€
080-125	33049A080	372	1	**43,5**
100-150	33049A100	397	1	**47,0**
130-200	33049A130	447	1	**52,2**
150-200	33049A130	447	1	**52,2**

1-10º

ØA-B	EM120TDINM10 CÓDIGO	X	u/c	€
080-125	33549A080	372	1	**53,4**
100-150	33549A100	397	1	**57,7**
130-200	33549A130	447	1	**64,2**
150-200	33549A130	447	1	**64,2**

11-30º

ØA-B	EM120TDI30 CÓDIGO	X	u/c	€
080-125	33049B080	372	1	**43,5**
100-150	33049B100	397	1	**47,0**
130-200	33049B130	447	1	**52,2**
150-200	33049B130	447	1	**52,2**

11-30º

ØA-B	EM120TDINM30 CÓDIGO	X	u/c	€
080-125	33549B080	372	1	**53,4**
100-150	33549B100	397	1	**57,7**
130-200	33549B130	447	1	**64,2**
150-200	33549B130	447	1	**64,2**

31-45º

ØA-B	EM120TDI45 CÓDIGO	X	u/c	€
080-125	33049C080	372	1	**43,5**
100-150	33049C100	397	1	**47,0**
130-200	33049C130	447	1	**52,2**
150-200	33049C130	447	1	**52,2**

31-45º

ØA-B	EM120TDINM45 CÓDIGO	X	u/c	€
080-125	33549C080	372	1	**53,4**
100-150	33549C100	397	1	**57,7**
130-200	33549C130	447	1	**64,2**
150-200	33549C130	447	1	**64,2**

Protecciones

CONC 316

96 PSEDI
Placa seguridad estanca



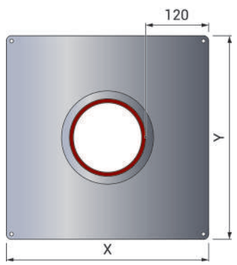

0-10º

ØA-B	PSEDI10				
	CÓDIGO	X	Y	u/c	€
080-125	33096A080	405	427	1	**70,2**
100-150	33096A100	430	452	1	**73,1**
130-200	33096A130	480	503	1	**78,8**
150-200	33096A130	480	503	1	**78,8**

11-30º

ØA-B	PSEDI30				
	CÓDIGO	X	Y	u/c	€
080-125	33096B080	405	445	1	**70,2**
100-150	33096B100	430	473	1	**73,1**
130-200	33096B130	480	531	1	**78,8**
150-200	33096B130	480	531	1	**78,8**

31-45º

ØA-B	PSEDI45				
	CÓDIGO	X	Y	u/c	€
080-125	33096C080	405	445	1	**70,2**
100-150	33096C100	430	473	1	**73,1**
130-200	33096C130	480	531	1	**78,8**
150-200	33096C130	480	531	1	**78,8**

97 EPSEDI
Placa imantada para PSEDI



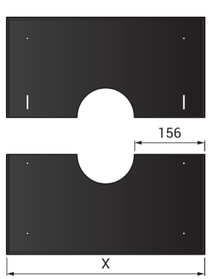

Blanco mate

0-10º

ØA-B	EPSEDIWH10			
	CÓDIGO	X	u/c	€
080-125	33098A080	456	1	**68,2**
100-150	33098A100	476	1	**76,5**
130-200	33098A130	501	1	**90,4**
150-200	33098A130	526	1	**90,4**

11-30º

ØA-B	EPSEDIWH30			
	CÓDIGO	X	u/c	€
080-125	33098B080	456	1	**68,2**
100-150	33098B100	476	1	**76,5**
130-200	33098B130	501	1	**90,4**
150-200	33098B130	526	1	**90,4**

31-45º

ØA-B	EPSEDIWH45			
	CÓDIGO	X	u/c	€
080-125	33098C080	456	1	**68,2**
100-150	33098C100	476	1	**76,5**
130-200	33098C130	501	1	**90,4**
150-200	33098C130	526	1	**90,4**

Negro mate

0-10º

ØA-B	EPSEDINM10			
	CÓDIGO	X	u/c	€
080-125	33097A080	456	1	**68,2**
100-150	33097A100	476	1	**76,5**
130-200	33097A130	501	1	**90,4**
150-200	33097A130	526	1	**90,4**

11-30º

ØA-B	EPSEDINM30			
	CÓDIGO	X	u/c	€
080-125	33097B080	456	1	**68,2**
100-150	33097B100	476	1	**76,5**
130-200	33097B130	501	1	**90,4**
150-200	33097B130	526	1	**90,4**

31-45º

ØA-B	EPSEDINM45			
	CÓDIGO	X	u/c	€
080-125	33097C080	456	1	**68,2**
100-150	33097C100	476	1	**76,5**
130-200	33097C130	501	1	**90,4**
150-200	33097C130	526	1	**90,4**

Protecciones

CONC 316

CONCÉNTRICA CONC 316

66 CODI
Coquilla aislante

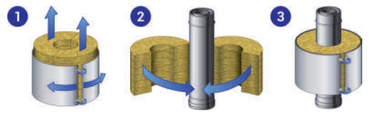

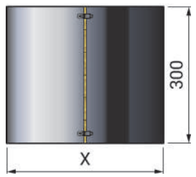



ØA-B	CODI			
	CÓDIGO	X	u/c	€
080-125	33066080	333	1	**139,5**
100-150	33066100	358	1	**143,7**
130-200	33066130	408	1	**150,9**
150-200	33066130	408	1	**150,9**

Adaptadores

CONC BLACK

27 MMDI
Machón Macho-Macho

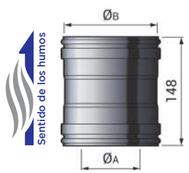

ØA-B	MMDI		
	CÓDIGO	u/c	€
080-125	33027080	1	**42,9**
100-150	33027100	1	**44,4**
130-200	33027130	1	**55,2**
150-200	33027150	1	**58,6**

28 MFDI
Manguito Hembra-Hembra

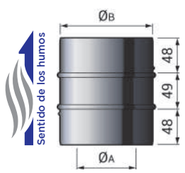

ØA-B	MFDI		
	CÓDIGO	u/c	€
080-125	33028080	1	**45,5**
100-150	33028100	1	**48,2**
130-200	33028130	1	**61,3**
150-200	33028150	1	**64,2**

Adaptadores

CONC 316

29A ADDI80130125
Adaptador Ø080M/130F a CONC 316 Ø080/125

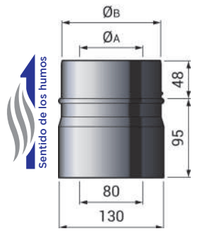

ØA-B	ADDI80130125 CÓDIGO	u/c	€
• 080-125	33029A080	1	**48,7**

29B ADDI80125130
NOVEDAD

Adaptador CONC 316 Ø080/125 a Ø080F/130M

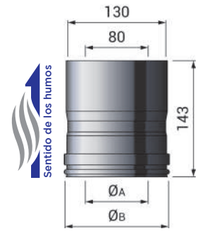

ØA-B	ADDI80125130 CÓDIGO	u/c	€
• 080-125	33029B080	1	**48,7**

29C ADDI80130100
NOVEDAD

Adaptador Ø080M/130F a CONC 316 Ø100/150

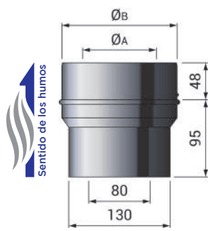

ØA-B	ADDI80130100 CÓDIGO	u/c	€
• 100-150	33529C100	1	**51,6**

29D ADIEL80130100
NOVEDAD

Adaptador extensible 655-935 mm
Ø080M/130F a CONC 316 Ø100/150



ØA-B	ADIEL80130100 CÓDIGO	u/c	€
• 100-150	33529D100	1	**168,7**

42 AHOBDI
Adaptador caldera HOBEN Ø080/125 a CONC 316 Ø080/125

CONC 316



CALDERA

ØA-B	AHOBDI CÓDIGO	u/c	€
• 080-125	33042080	1	**43,5**

Bofill SINCE 1892
Soluciones en tuberías para **chimeneas y conductos**

Adaptadores

CONC 316

CONCÉNTRICA CONC 316

47 FLEX
Tubo flexible negro 1.000 mm



1.000 mm

Ø	FLEX CÓDIGO	X	u/c	€
• 060	33547060	1.000	1	**18,3**
• 080	33547080	1.000	1	**29,1**

1.500 mm

Ø	FLEX15 CÓDIGO	X	u/c	€
• 060	33547A060	1.500	1	**25,8**
• 080	33547A080	1.500	1	**43,6**

39 PFIN
NOVEDAD

Embellecedor silicona negro para FLEX y FLEX15

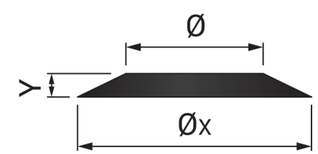

Ø	PFIN CÓDIGO	Øx	Y	u/c	€
• 060	310VT39060	107	12	20	**5,2**
• 080	310VT39080	147	14	20	**6,0**

124 PL40NM0
Pletina circular 0º para FLEX y FLEX15

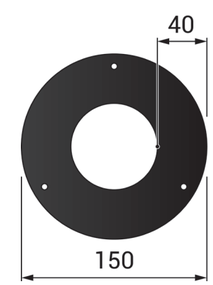

Ø	PL40NM0 CÓDIGO	u/c	€
• 060	335124060	1	**19,5**

Adaptadores

CONC 316

71 TBIDI

Te 90º biflujo entrada de aire y salida humos SWJ **sin tapón**

CONC → SW

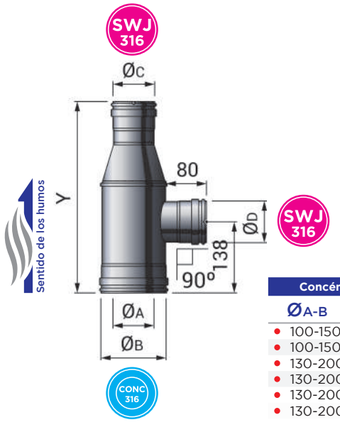

Separador de flujo para sistema concéntrico.

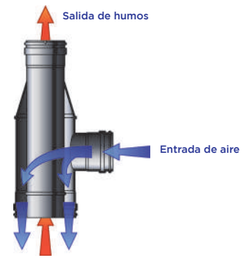

Concéntrico		Salida humos		Entrada de aire		TBIDI			
ØA-B	CONC 316	ØC	SWJ 316	ØD	SWJ 316	CÓDIGO	Y	u/c	€
• 100-150	✓	080	✓	080	✓	33071100080	382	1	**289,6**
• 100-150	✓	080	✓	100	✓	33071100080100	382	1	**289,6**
• 130-200	✓	100	✓	100	✓	33071130100	412	1	**294,9**
• 130-200	✓	130	✓	100	✓	33071130130100	412	1	**339,2**
• 130-200	✓	130	✓	130	✓	33071130130130	412	1	**339,2**
• 130-200	✓	130	✓	150	✓	33071130130150	412	1	**300,0**

Ampliaciones/reducciones

CONC BLACK

99K RDI

Ampliaciones y reducciones de tubo a tubo

Ampliación - Ø Menor a Ø Mayor en el sentido de los humos
Reducción - Ø Mayor a Ø Menor en el sentido de los humos

Ampliación

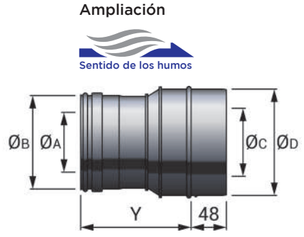

Reducción

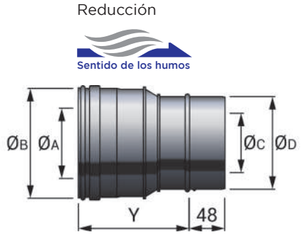

ØA-B	ØC-D Ø080-125 CÓDIGO	Y	u/c	€	Ø100-150 CÓDIGO	Y	u/c	€	Ø130-200 CÓDIGO	Y	u/c	€	Ø150-200 CÓDIGO	Y	u/c	€
080-125					• 99K080100	150	1	**56,1**	• 99K080130	175	1	**61,4**	• 99K080150	175	1	**70,3**
100-150	• 99K100080	150	1	**56,1**					• 99K100130	175	1	**69,9**	• 99K100150	175	1	**77,1**
130-200	• 99K130080	190	1	**61,4**	• 99K130100	175	1	**69,9**					• 99K130150	145	1	**90,5**
150-200	• 99K150080	190	1	**70,3**	• 99K150100	175	1	**77,1**	• 99K150130	145	1	**90,5**				

Sistema EASY LOCK

CONC 316

CONCÉNTRICA CONC 316

El revolucionario Sistema EASY LOCK de Bofill permite una unión fácil, segura y resistente de los elementos, mejorando y facilitando así la instalación de cualquier chimenea.

El Sistema EASY LOCK funciona sin necesidad de brida de unión en las chimeneas de Ø080 (125) y Ø100 (150) mm. Las bridas de unión (BRIUDI) son necesarias en los casos en que el conducto esté oculto.

Para las chimeneas de Ø130 (200) y Ø150 (200) mm, es necesaria la colocación de una brida de unión (BRIUDI).

Montaje paso a paso

1. Encarar los elementos a unir y alinear los pares de muescas de ambos elementos.
2. Acoplar los extremos macho y hembra hasta el final del recorrido.
3. Girar los dos elementos sobre su eje en sentidos opuestos aproximadamente un cuarto de vuelta.
4. El sistema ya está bloqueado.

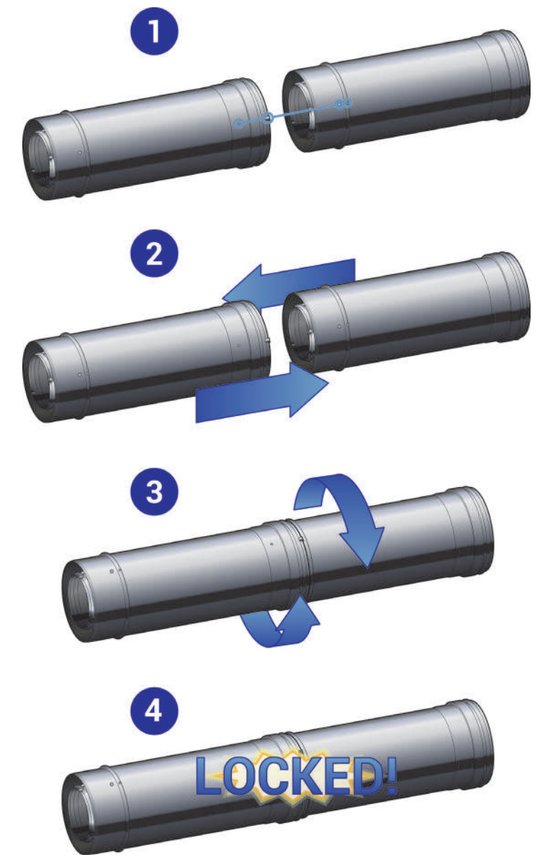

Desmontaje Sistema EASY LOCK

Para el correcto desmontaje de las piezas es necesario seguir los mismos pasos del montaje en orden inverso.

CONC BLACK

Chimenea Concéntrica

Chimenea modular **Concéntrica** en acero inoxidable negro

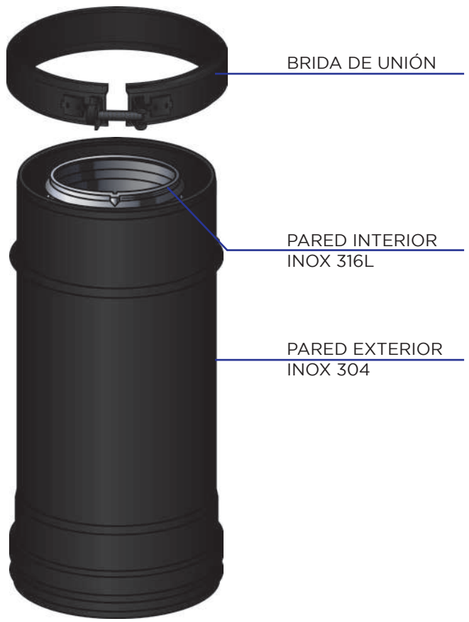

Combustibles:

Leña (sin junta)

Biomasa

Pellet

Gas

Gasóleo

Aplicaciones:

- Evacuación de humos de estufas, inserts, hogares y calderas de leña, biomasa y pellet
- Evacuación de humos de hogares y calderas de tiro natural de gas
- Evacuación de humos de calderas estancas o de condensación de gas y gasóleo para producción de calefacción y ACS

Materiales:

Pared interior:

Acero inoxidable AISI 316L
Espesor de 0,4 mm

Pared exterior:

Acero inoxidable AISI 304
Espesor de 0,4 mm
Ral 9004

Sistema EASY LOCK

- **Sin necesidad de brida de unión en los diámetros Ø080/125 y Ø100/150 mm**

Facilidad de instalación

- **Ensamble entre piezas de 48 mm para una máxima estabilidad**

Diámetros (mm):

Interior	-	Exterior
080	-	125
100	-	150
130	-	200
150	-	200

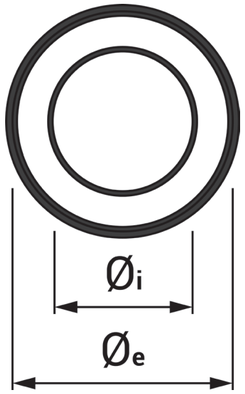

Unión:

Unión EASY LOCK por encaje macho/hembra sin necesidad de brida de unión en los diámetros Ø080/125 y Ø100/150 mm. Las bridas de unión (BRIUDINM) son necesarias en los casos en que el conducto esté oculto.

Unión por encaje macho/hembra (con de brida de unión) en los diámetros Ø130/200 y Ø150/200 mm.

Los elementos de la serie CONC BLACK se suministran con la junta de silicona montada para trabajar en condiciones de estanqueidad P1 (200 Pa).

Si se requiere trabajar a una temperatura superior a 200ºC, es necesario extraer la junta. A partir de este momento, la instalación puede trabajar hasta temperaturas de 450ºC con estanqueidad N1 (40 Pa) y es resistente al fuego de hollín (G).

Normativa:

Según EN 1856-1

T200 P1 W V2 L50040 O (30)
T450 N1 W V2 L50040 G (100)

Según EN 14989-2

T450 N1 W V2 L50040 G (100)

Certificaciones:

Certificado de conformidad

CE 0099/CPD/A71/0049

CE 0099/CPD/A71/0111

Declaración de prestaciones (DOP):

CONC 0001

Módulos rectos

CONC BLACK

01 TDINM
Módulo recto 1.000 mm

ØA-B	TDINM CÓDIGO	u/c	€
080-125	33501080	1	**88,9**
100-150	33501100	1	**108,9**
130-200	33501130	1	**131,6**
150-200	33501150	1	**148,7**

02 TDINM500
Módulo recto 500 mm

ØA-B	TDINM500 CÓDIGO	u/c	€
080-125	33502080	1	**64,3**
100-150	33502100	1	**71,4**
130-200	33502130	1	**80,5**
150-200	33502150	1	**97,2**

03 TDINM200
Módulo recto 200 mm

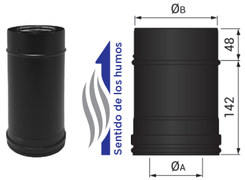

ØA-B	TDINM200 CÓDIGO	u/c	€
080-125	33503080	1	**44,8**
100-150	33503100	1	**48,2**
130-200	33503130	1	**55,1**
150-200	33503150	1	**64,9**

04 TDIENM
Módulo extensible 362-534 mm



ØA-B	TDIENM CÓDIGO	u/c	€
080-125	33504080	1	**109,1**
100-150	33504100	1	**128,9**
130-200	33504130	1	**151,7**
150-200	33504150	1	**181,9**

25 TDIELNM
Módulo extensible largo 570-952 mm

NOVEDAD

ØA-B	TDIELNM CÓDIGO	u/c	€
080-125	33525080	1	**123,3**
100-150	33525100	1	**132,6**
130-200	33525130	1	**157,9**
150-200	33525150	1	**169,8**

132 TDIEXNM
Módulo recortable 50-800 mm

NOVEDAD

ØA-B	TDIEXNM CÓDIGO	u/c	€
080-125	335132080	1	**104,9**
100-150	335132100	1	**128,5**
130-200	335132130	1	**155,3**
150-200	335132150	1	**174,6**

Desviaciones

CONC BLACK

CONCÉNTRICA
CONC BLACK

05 CDINM45
Codo 45º

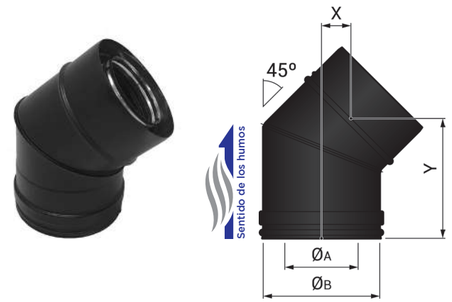

ØA-B	CDINM45 CÓDIGO	X	Y	u/c	€
080-125	33505080	32	128	1	**62,5**
100-150	33505100	35	135	1	**67,9**
130-200	33505130	44	152	1	**76,2**
150-200	33505150	44	152	1	**89,8**

06 CDINM90
Codo 90º

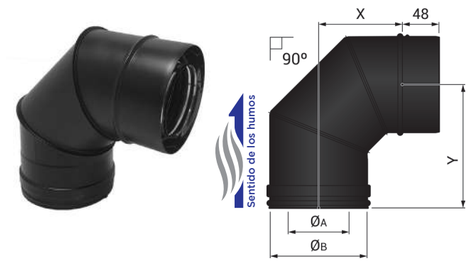

ØA-B	CDINM90 CÓDIGO	X	Y	u/c	€
080-125	33506080	110	162	1	**73,1**
100-150	33506100	120	172	1	**86,3**
130-200	33506130	145	197	1	**94,2**
150-200	33506150	145	197	1	**108,9**

07 TTDINM90
Te 90º macho **sin tapón**

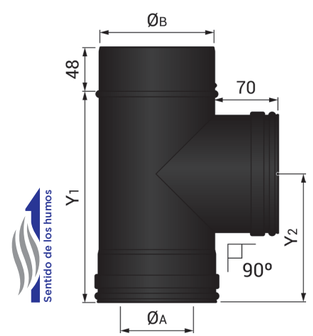

ØA-B	TTDINM90 CÓDIGO	Y1	Y2	u/c	€
080-125	33507080	231	142	1	**124,3**
100-150	33507100	256	155	1	**147,0**
130-200	33507130	306	180	1	**176,4**
150-200	33507150	306	180	1	**184,6**

Desviaciones

CONC BLACK

08 T60DINM

Te 90º entrada aire SW Ø060 macho **sin tapón**

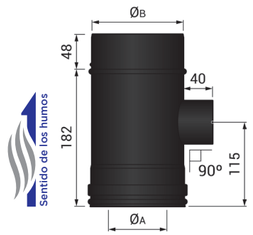

ØA-B	T60DINM		
	CÓDIGO	u/c	€
• 080-125	33508080	1	**73,9**
• 100-150	33508100	1	**95,7**
• 130-200	33508130	1	**111,9**
• 150-200	33508150	1	**136,4**

30 TddCFDINM

Te 90º corta salida de humos SWJ hembra **con tapón**

NOVEDAD

Tapón inferior **incluido**

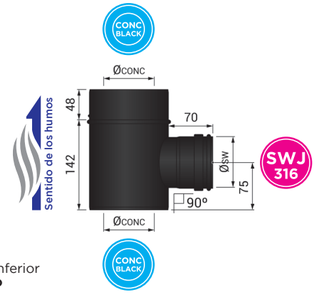

SWJ Ø080

ØCONC	ØSW	T80CFDINM			
		CÓDIGO	ØSWJ	u/c	€
• 080-125	080	33530080	080	1	**87,2**
• 100-150	080	33530100	080	1	**107,9**

SWJ Ø100

ØCONC	ØSW	T100CFDINM			
		CÓDIGO	ØSWJ	u/c	€
• 100-150	100	33530A100	100	1	**109,3**

31 TAPDISNM70

Tapón para TddCFDINM

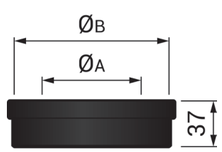

ØA-B	TAPDISNM70		
	CÓDIGO	u/c	€
• 080-125	33531080	1	**22,4**
• 100-150	33531100	1	**34,3**

Desviaciones

CONC BLACK

37 T60DINM..ES

Te 90º entrada aire SW Ø060 macho salida de humos SWJ macho **sin tapón**

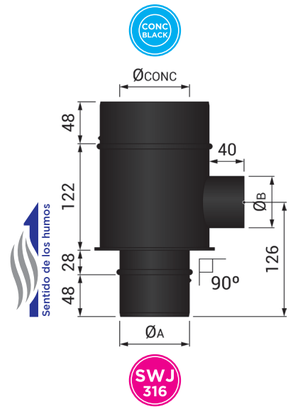

ØA	ØB	ØCONC	T60DINM..ES		
			CÓDIGO	u/c	€
• 080	060	080-125	33537080	1	**105,3**
• 100	060	100-150	33537100	1	**108,7**

37A T60DINM..EF

NOVEDAD

Te 90º entrada aire SW Ø060 macho salida de humos SWJ hembra **sin tapón**

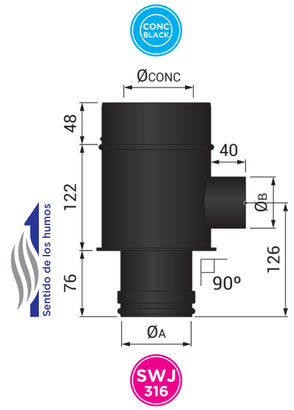

ØA	ØB	ØCONC	T60DINM..EF		
			CÓDIGO	u/c	€
• 080	060	080-125	33537A080	1	**105,3**
• 100	060	100-150	33537A100	1	**113,2**

105 TddDIDPIP90

Te 90º toma aire exterior CONC hembra **con purga**

NUEVA VERSIÓN

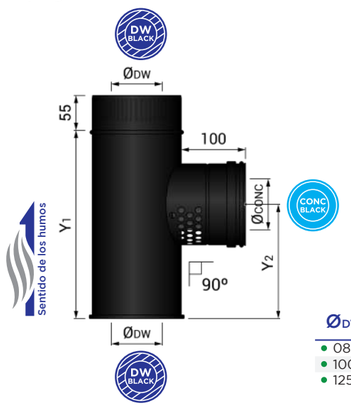

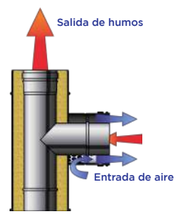

Tapón TRINOX **incluido**
Purga inferior **incluida**
Brida de unión **incluida**

CONC Ø080-125

ØDW	ØCONC	T80DIDPIP90				
		CÓDIGO	Y1	Y2	u/c	€
• 080	080-125	415105080	259	159	1	**255,6**
• 100	080-125	415105100	259	159	1	**275,9**
• 125	080-125	415105125	259	159	1	**303,5**

CONC Ø100-150

ØDW	ØCONC	T100DIDPIP90				
		CÓDIGO	Y1	Y2	u/c	€
• 100	100-150	415105A100	279	169	1	**269,5**
• 125	100-150	415105A125	279	169	1	**299,5**
• 150	100-150	415105A150	279	169	1	**320,2**

Terminales

CONC BLACK

111 BDIBNM
Terminal vertical largo

NOVEDAD



ØA-B	BDIBNM CÓDIGO	Øx	u/c	€
080-125	335111080	235	1	**205,1**
100-150	335111100	235	1	**210,3**
130-200	335111130	270	1	**226,9**
150-200	335111150	270	1	**257,6**

129 BDIBNM500
Terminal vertical corto

NOVEDAD

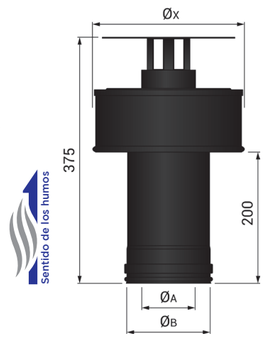

ØA-B	BDIBNM500 CÓDIGO	Øx	u/c	€
080-125	335129080	235	1	**172,7**
100-150	335129100	235	1	**177,0**
130-200	335129130	270	1	**195,5**
150-200	335129150	270	1	**207,5**

130 BDIPENM
Terminal vertical

NOVEDAD

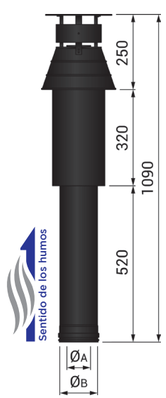

ØA-B	BDIPENM CÓDIGO	u/c	€
080-125	335130080	1	**220,4**
100-150	335130100	1	**230,1**
130-200	335130130	1	**238,6**
150-200	335130150	1	**249,1**

131 PEDINM3434
Placa estanca para BDIPENM

NOVEDAD

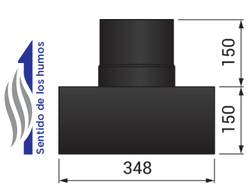

BDIPENM + PEDINM3434



ØA-B	PEDINM3434 CÓDIGO	u/c	€
080-125	335131080	1	**258,8**
100-150	335131100	1	**258,8**
130-200	335131130	1	**258,8**
150-200	335131150	1	**258,8**

Terminales

CONC BLACK

CONCÉNTRICA
CONC BLACK

115 BTDIDRNM
Terminal horizontal desmontable y recortable

NOVEDAD

ØA-B	BTDIDRNM CÓDIGO	Øx	u/c	€
080-125	335115080	235	1	**150,6**
100-150	335115100	235	1	**176,8**
130-200	335115130	270	1	**210,9**
150-200	335115150	270	1	**210,9**

128 BTDIRENM
Terminal horizontal recortable con embellecedor de pared

NOVEDAD



ØA-B	BTDIRENM CÓDIGO	u/e	€
080-125	335128080	1	**187,8**
100-150	335128100	1	**195,3**
130-200	335128130	1	**212,4**
150-200	335128150	1	**228,7**

12A BTDIDNM
Terminal horizontal largo desmontable

ØA-B	BTDIDNM CÓDIGO	u/e	€
080-125	33512A080	1	**150,6**
100-150	33512A100	1	**176,8**
130-200	33512A130	1	**210,9**
150-200	33512A150	1	**210,9**

41 BDIWNM
Sombrerete antilluvia y antiviento

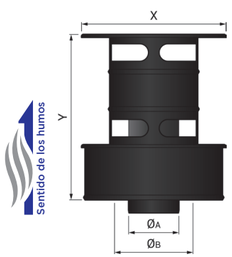

ØA-B	BDIWNM CÓDIGO	X	Y	u/c	€
080-125	33541080	230	263	1	**119,8**
100-150	33541100	250	272	1	**139,4**

Anclajes y soportes

CONC BLACK

32 BRIUDINM
Brida unión

ØA-B	BRIUDINM CÓDIGO	u/c	€
080-125	33532080	1	**12,0**
100-150	33532100	1	**12,6**
130-200	33532130	1	**15,2**
150-200	33532130	1	**15,2**

18 AIDINM
Brida anclaje

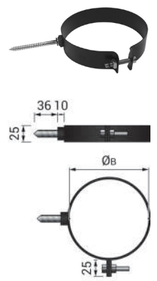

ØA-B	AIDINM CÓDIGO	u/c	€
080-125	33518080	1	**11,4**
100-150	33518100	1	**11,9**
130-200	33518130	1	**11,9**
150-200	33518130	1	**11,9**

46 BMDIENM
Brida mural exterior



ØA-B	BMDIENM CÓDIGO	Z	u/c	€
080-125	33546080	197	1	**28,9**
100-150	33546100	222	1	**40,0**
130-200	33546130	272	1	**41,6**
150-200	33546130	272	1	**41,6**

117A EXJBMDPP
Extensor corto para BMDPP y BMDIENM Ø080 a Ø300

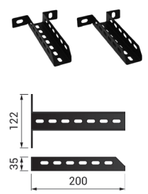

EXJBMDPP CÓDIGO	u/c	€
415117A000	1	**44,9**

117B EXLJBMDPP
Extensor largo para BMDPP y BMDIENM Ø080 a Ø300

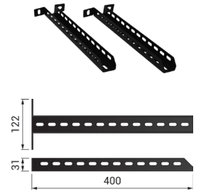

EXLJBMDPP CÓDIGO	u/c	€
415117B000	1	**60,9**

22 SMDINM
Soporte mural

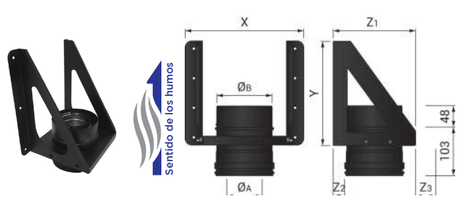

ØA-B	SMDINM CÓDIGO	X	Y	Z1	Z2	Z3	u/c	€
080-125	33522080	268	293	188	32	40	1	**109,4**
100-150	33522100	293	325	213	32	40	1	**108,1**

73B EXLSMDINM
Alargador 500 mm negro para SMDINM

NOVEDAD



x4 Tuercas y tornillos **incluidos**

EXLSMDINM CÓDIGO	u/c	€
33573B000	1	**52,5**

Bofill SINCE 1892
Soluciones en tuberías para **chimeneas y conductos**

Anclajes y soportes

CONC BLACK

CONCÉNTRICA CONC BLACK

152 MASRDINM
Base regulable 200-300 mm

NOVEDAD

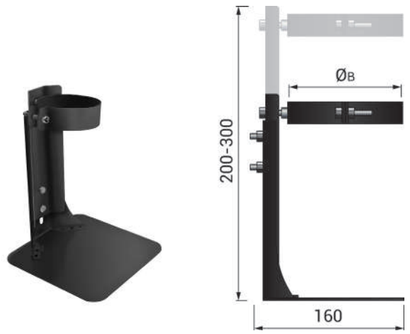

ØA-B	MASRDINM CÓDIGO	u/c	€
080-125	335152080	1	**51,9**
100-150	335152100	1	**53,8**
130-200	335152130	1	**59,2**
150-200	335152130	1	**59,2**

21 PSTDI
Placa salida FLEX-CONC

NOVEDAD

FLEX → CONC

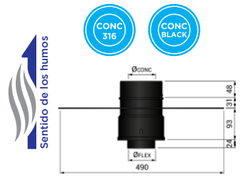

CONC 316 · CONC BLACK · FLEX 316

Inox

ØFLEX	ØCONC	PSTDI CÓDIGO	u/c	€
080	080-125	33021080	1	**87,4**
100	100-150	33021100	1	**94,6**
130	130-200	33021130	1	**98,7**
150	150-200	33021150	1	**98,7**

Negro mate

ØFLEX	ØCONC	PSTDINM CÓDIGO	u/c	€
080	080-125	33521080	1	**118,0**
100	100-150	33521100	1	**136,0**
130	130-200	33521130	1	**143,3**
150	150-200	33521150	1	**143,3**

39 PDPTDI
Placa salida CONC-FLEX

CONC → FLEX

NOVEDAD

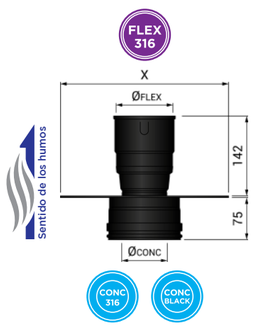

Inox

300 x 300 mm

ØCONC	ØFLEX	PDPTDI33 CÓDIGO	u/c	€
080-125	080	33044080080	1	**86,7**
080-125	100	33044080100	1	**86,7**
100-150	100	33044100100	1	**112,5**

490 x 490 mm

ØCONC	ØFLEX	PDPTDI CÓDIGO	u/c	€
080-125	080	33039080080	1	**98,7**
080-125	100	33039080100	1	**97,8**
100-150	100	33039100100	1	**124,5**

Negro mate

300 x 300 mm

ØCONC	ØFLEX	PDPTDINM33 CÓDIGO	u/c	€
080-125	080	33544080080	1	**105,3**
080-125	100	33544080100	1	**105,3**
100-150	100	33544100100	1	**142,0**

490 x 490 mm

ØCONC	ØFLEX	PDPTDINM CÓDIGO	u/c	€
080-125	080	33543080080	1	**117,3**
080-125	100	33543080100	1	**117,3**
100-150	100	33543100100	1	**154,0**

Protecciones

CONC BLACK

138 CADIS0
Cubreaguas de acero inoxidable 0º

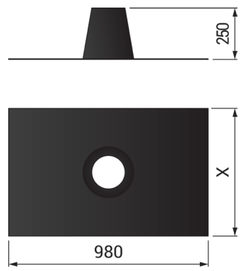

Inox — NOVEDAD

0º

Ø	CADIS0 CÓDIGO	X	u/c	€
• 080-125	330138080	575	1	**132,1**
• 100-150	330138100	595	1	**137,2**
• 130-200	330138130	635	1	**143,8**
• 150-200	330138130	635	1	**143,8**

Negro mate

0º

Ø	CADISNM0 CÓDIGO	X	u/c	€
• 080-125	335138080	575	1	**153,9**
• 100-150	335138100	595	1	**159,0**
• 130-200	335138130	635	1	**172,6**
• 150-200	335138130	635	1	**172,6**

141 CADISY
Cubreaguas de acero inoxidable

NOVEDAD

Silicona selladora premium (290 ml)

Ø	SILIC CÓDIGO	COLOR	u/c	€
• SILICWH	400159A290	Blanco	1	**24,5**
• SILICNM	400159B290	Negro	1	**24,5**
• SILICTR	400159C290	Transparente	1	**24,5**

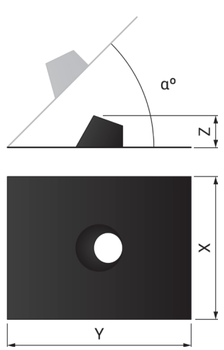

Inox

1-45º

Ø	CADISY45 CÓDIGO	X	Y	Z	u/c	€
• 080-125	330141080	585	833	153	1	**132,1**
• 100-150	330141100	585	833	165	1	**137,2**
• 130-200	330141130	720	1.000	183	1	**143,8**
• 150-200	330141130	720	1.000	183	1	**143,8**

45-60º

Ø	CADISY60 CÓDIGO	X	Y	Z	u/c	€
• 080-125	330142080	720	1.000	188	1	**132,1**
• 100-150	330142100	720	1.000	200	1	**137,2**
• 130-200	330142130	860	1.250	247	1	**143,8**
• 150-200	330142130	860	1.250	247	1	**143,8**

Negro mate

1-45º

Ø	CADISYNM45 CÓDIGO	X	Y	Z	u/c	€
• 080-125	335141080	585	833	153	1	**153,9**
• 100-150	335141100	585	833	165	1	**159,0**
• 130-200	335141130	720	1.000	183	1	**172,6**
• 150-200	335141130	720	1.000	183	1	**172,6**

45-60º

Ø	CADISY60 CÓDIGO	X	Y	Z	u/c	€
• 080-125	330142080	720	1.000	188	1	**153,9**
• 100-150	330142100	720	1.000	200	1	**159,0**
• 130-200	330142130	860	1.250	247	1	**172,6**
• 150-200	330142130	860	1.250	247	1	**172,6**

Bofill SINCE 1892
Soluciones en tuberías para **chimeneas y conductos**

Protecciones

CONC BLACK

CONCÉNTRICA
CONC BLACK

141A FBCADPSY
Faldón de butilo para CADPSY y CADISY

NOVEDAD

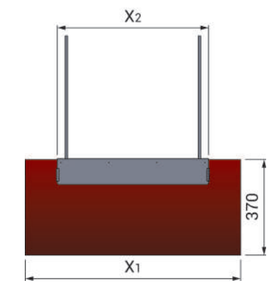

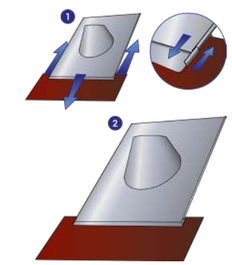

0-45º

Rojo

Ø	FBRCADPSY45 CÓDIGO	X_1	X_2	u/c	€
080 a 100	400141AS	833	585	1	**101,5**
125 a 200	400141AM	1.000	720	1	**108,5**
250 a 300	400141AL	1.250	860	1	**108,5**

Negro

Ø	FBNCADPSY45 CÓDIGO	X_1	X_2	u/c	€
080 a 100	400141BS	833	585	1	**101,5**
125 a 200	400141BM	1.000	720	1	**108,5**
250 a 300	400141BL	1.250	860	1	**108,5**

45-60º

Rojo

Ø	FBRCADPSY60 CÓDIGO	X_1	X_2	u/c	€
080 a 100	400141AL	1.250	860	1	**108,5**
125 a 200	400142AM	1.250	860	1	**115,8**

Negro

Ø	FBNCADPSY60 CÓDIGO	X_1	X_2	u/c	€
080 a 100	400141BL	1.250	860	1	**108,5**
125 a 200	400142BM	1.250	860	1	**115,8**

141C KECADPSY
Kit de estanqueidad para CADPSY y CADISY

NOVEDAD

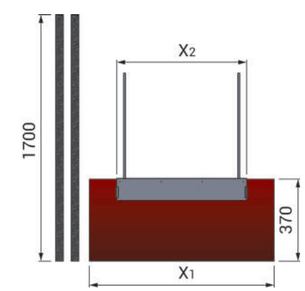

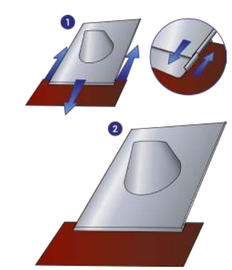

0-45º

Rojo

Ø	KERCADPSY45 CÓDIGO	X_1	X_2	u/c	€
080 a 100	400141CS	833	585	1	**129,3**
125 a 200	400141CM	1.000	720	1	**139,4**
250 a 300	400141CL	1.250	860	1	**139,4**

Negro

Ø	KENCADPSY45 CÓDIGO	X_1	X_2	u/c	€
080 a 100	400141DS	833	585	1	**129,3**
125 a 200	400141DM	1.000	720	1	**139,4**
250 a 300	400141DL	1.250	860	1	**139,4**

45-60º

Rojo

Ø	KERCADPSY60 CÓDIGO	X_1	X_2	u/c	€
080 a 100	400141CL	1.250	860	1	**139,4**
125 a 200	400142CM	1.250	860	1	**146,7**

Negro

Ø	KENCADPSY60 CÓDIGO	X_1	X_2	u/c	€
080 a 100	400141DL	1.250	860	1	**139,4**
125 a 200	400142DM	1.250	860	1	**146,7**

Protecciones

CONC BLACK

23 CADI + VDI
Cubreaguas de plomo 0-45º + Vierteaguas

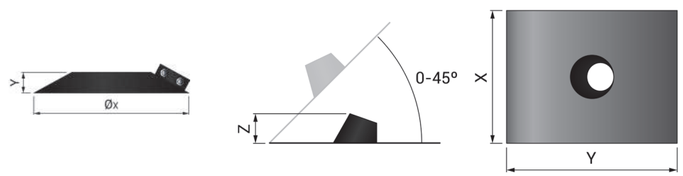

Inox

ØA-B	CADIVDI (CADI + VDI) CÓDIGO	u/c	€
080-125	33023080	1	**186,6**
100-150	33023100	1	**193,4**
130-200	33023130	1	**259,4**
150-200	33023130	1	**259,4**

Negro mate

ØA-B	CADIVDINM (CADINM + VDINM) CÓDIGO	u/c	€
080-125	33523080	1	**198,7**
100-150	33523100	1	**203,2**
130-200	33523130	1	**313,2**
150-200	33523130	1	**313,2**



ØA-B	VDI CÓDIGO	Øx	Y	u/c	€
080-125	33024080	245	32	1	**29,6**
100-150	33024100	270	35	1	**32,2**
130-200	33024130	320	42	1	**36,9**
150-200	33024130	320	42	1	**36,9**

ØA-B	VDINM CÓDIGO	Øx	Y	u/c	€
080-125	33520080	245	32	1	**33,7**
100-150	33520100	270	35	1	**35,4**
130-200	33520130	320	42	1	**41,6**
150-200	33520130	320	42	1	**41,6**

ØA-B	CADI CÓDIGO	X	Y	Z	u/c	€
080-125	33023A080	700	900	152	1	**218,0**
100-150	33023A100	700	900	159	1	**234,1**
130-200	33023A130	780	980	181	1	**256,4**
150-200	33023A130	780	980	181	1	**256,4**

ØA-B	CADINM CÓDIGO	X	Y	Z	u/c	€
080-125	33523A080	700	900	152	1	**336,3**
100-150	33523A100	700	900	159	1	**339,9**
130-200	33523A130	780	980	181	1	**434,8**
150-200	33523A130	780	980	181	1	**434,8**

119A VDIE
Vierteaguas estanco

NOVEDAD

Junta de silicona **incluida**

Inox

ØA-B	VDIE CÓDIGO	Øx	Y	u/c	€
080-125	330119A080	245	32	1	**38,4**
100-150	330119A100	270	35	1	**41,1**
130-200	330119A130	320	42	1	**47,1**
150-200	330119A130	320	42	1	**47,1**

Negro mate

ØA-B	VDIENM CÓDIGO	Øx	Y	u/c	€
080-125	335119A080	245	32	1	**46,1**
100-150	335119A100	270	35	1	**49,6**
130-200	335119A130	320	42	1	**56,1**
150-200	335119A130	320	42	1	**56,1**

119C JVDE
Junta silicona para VDPE, VDPEP, VDIE y VDIENM

NOVEDAD

ØA-B	JVDE CÓDIGO	u/c	€
080-125	400119C120160	1	**5,4**
100-150	400119C120160	1	**6,7**
130-200	400119C185260	1	**10,1**
150-200	400119C185260	1	**10,1**

Bofill SINCE 1892
Soluciones en tuberías para **chimeneas y conductos**

Protecciones

CONC BLACK

103A CASQR
Cubreaguas base cuadrada en silicona rojo

NOVEDAD

Temperatura máxima de trabajo **260 °C**



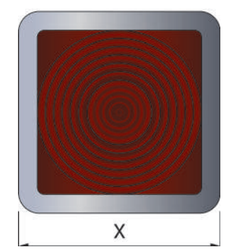

104 KCA
Kit para cubreaguas CA

ØExterior	CASQR101209 CÓDIGO	X	u/c	€
101-209	400103A101209	279	1	**98,5**

ØExterior	CASQR140292 CÓDIGO	X	u/c	€
140-292	400103A140292	355	1	**202,4**

ØExterior	CASQR171343 CÓDIGO	X	u/c	€
171-343	400103A171343	431	1	**277,7**

ØExterior	KCA003177 CÓDIGO	u/c	€
003-177	400104003177	1	**61,2**

ØExterior	KCA101343 CÓDIGO	u/c	€
101-520	400104101520	1	**176,7**

El Cubreaguas CASQR es un modelo muy adecuado y fácil de instalar en cubiertas planas, continuas, con cualquier tipo de geometría, o simplemente cuando se quiere evitar la manipulación de la cubierta. Se ajusta directamente alrededor del conducto y se adapta a la geometría de la cubierta.

Opcionalmente puede completarse con el kit de instalación KCA que contiene todos los materiales necesarios para un sellado óptimo.

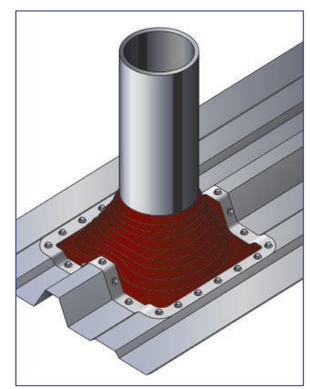

Protecciones

CONC BLACK

103 CAEQN
Cubreaguas base cuadrada en EPDM negro

Ø Exterior	CAEQN101209 CÓDIGO	X	u/c	€
• 101-209	400103101209	279	1	**55,6**

Ø Exterior	CAEQN140292 CÓDIGO	X	u/c	€
• 140-292	400103140292	355	1	**99,9**

Ø Exterior	CAEQN171343 CÓDIGO	X	u/c	€
• 171-343	400103171343	431	1	**133,9**

Ø Exterior	CAEQN240520 CÓDIGO	X	u/c	€
• 240-520	400103240520	635	1	**216,3**

104 KCA
Kit para cubreaguas CA

Ø Exterior	KCA003177 CÓDIGO	u/c	€
• 003-177	400104003177	1	**61,2**

Ø Exterior	KCA101343 CÓDIGO	u/c	€
• 101-520	400104101520	1	**117,4**

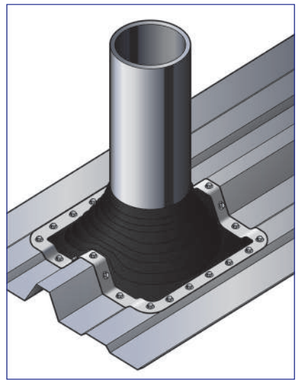

El Cubreaguas CAEQN es un modelo muy adecuado y fácil de instalar en cubiertas planas, continuas, con cualquier tipo de geometría, o simplemente cuando se quiere evitar la manipulación de la cubierta. Se ajusta directamente alrededor del conducto y se adapta a la geometría de la cubierta.

Opcionalmente puede completarse con el kit de instalación KCA que contiene todos los materiales necesarios para un sellado óptimo.

39B PFIN
Embellecedor silicona negro

NOVEDAD

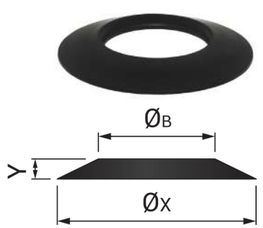

Ø A-B	PFIN CÓDIGO	Øx	Y	u/c	€
• 080-125	310VT39125	172	16	20	**9,3**

57 JS
Junta silicona

Ø A-B	JS CÓDIGO	u/c	€
• 080-125	40057080	1	**3,4**
• 100-150	40057100	1	**3,9**
• 130-200	40057130	1	**4,4**
• 150-200	40057150	1	**5,2**

Bofill SINCE 1892
Soluciones en tuberías para **chimeneas y conductos**

Protecciones

CONC BLACK

48 PL120DI0
Pletina circular 0º

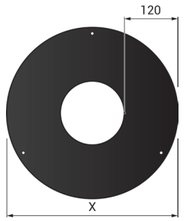

Inox — Negro mate

0º

Ø A-B	PL120DI0 CÓDIGO	X	u/c	€
• 080-125	33048080	372	1	**40,9**
• 100-150	33048100	397	1	**46,4**
• 130-200	33048130	447	1	**54,4**
• 150-200	33048130	447	1	**54,4**

0º

Ø A-B	PL120DINM0 CÓDIGO	X	u/c	€
• 080-125	33548080	372	1	**51,1**
• 100-150	33548100	397	1	**58,1**
• 130-200	33548130	447	1	**67,8**
• 150-200	33548130	447	1	**67,8**

48A PL120DI
Pletina circular 2 piezas

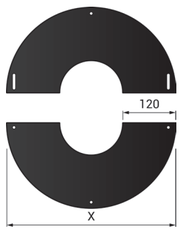

Inox — Negro mate

1-10º

Ø A-B	PL120DI10 CÓDIGO	X	u/c	€
• 080-125	33048A080	372	1	**40,9**
• 100-150	33048A100	397	1	**46,4**
• 130-200	33048A130	447	1	**54,4**
• 150-200	33048A130	447	1	**54,4**

1-10º

Ø A-B	PL120DINM10 CÓDIGO	X	u/c	€
• 080-125	33548A080	372	1	**51,1**
• 100-150	33548A100	397	1	**58,1**
• 130-200	33548A130	447	1	**67,8**
• 150-200	33548A130	447	1	**67,8**

11-30º

Ø A-B	PL120DI45 CÓDIGO	X	u/c	€
• 080-125	33048C080	372	1	**40,9**
• 100-150	33048C100	397	1	**46,4**
• 130-200	33048C130	447	1	**54,4**
• 150-200	33048C130	447	1	**54,4**

11-30º

Ø A-B	PL120DINM30 CÓDIGO	X	u/c	€
• 080-125	33548B080	372	1	**51,1**
• 100-150	33548B100	397	1	**58,1**
• 130-200	33548B130	447	1	**67,8**
• 150-200	33548B130	447	1	**67,8**

31-45º

Ø A-B	PL120DI30 CÓDIGO	X	u/c	€
• 080-125	33048B080	372	1	**40,9**
• 100-150	33048B100	397	1	**46,4**
• 130-200	33048B130	447	1	**54,4**
• 150-200	33048B130	447	1	**54,4**

31-45º

Ø A-B	PL120DINM45 CÓDIGO	X	u/c	€
• 080-125	33548C080	372	1	**51,1**
• 100-150	33548C100	397	1	**58,1**
• 130-200	33548C130	447	1	**67,8**
• 150-200	33548C130	447	1	**67,8**

Protecciones

CONC BLACK

65 EM120TDI0
Embellecedor rectangular 0º



Inox

0º

ØA-B	EM120TDI0 CÓDIGO	X	u/c	€
080-125	33049080	372	1	**43,5**
100-150	33049100	397	1	**47,0**
130-200	33049130	447	1	**52,2**
150-200	33049130	447	1	**52,2**

Negro mate

0º

ØA-B	EM120TDINM0 CÓDIGO	X	u/c	€
080-125	33549080	372	1	**53,4**
100-150	33549100	397	1	**57,7**
130-200	33549130	447	1	**64,2**
150-200	33549130	447	1	**64,2**

65A EM120TDI
Embellecedor rectangular 2 piezas



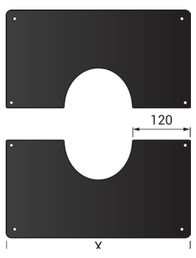

Inox

1-10º

ØA-B	EM120TDI10 CÓDIGO	X	u/c	€
080-125	33049A080	372	1	**43,5**
100-150	33049A100	397	1	**47,0**
130-200	33049A130	447	1	**52,2**
150-200	33049A130	447	1	**52,2**

11-30º

ØA-B	EM120TDI30 CÓDIGO	X	u/c	€
080-125	33049B080	372	1	**43,5**
100-150	33049B100	397	1	**47,0**
130-200	33049B130	447	1	**52,2**
150-200	33049B130	447	1	**52,2**

31-45º

ØA-B	EM120TDI45 CÓDIGO	X	u/c	€
080-125	33049C080	372	1	**43,5**
100-150	33049C100	397	1	**47,0**
130-200	33049C130	447	1	**52,2**
150-200	33049C130	447	1	**52,2**

Negro mate

1-10º

ØA-B	EM120TDINM10 CÓDIGO	X	u/c	€
080-125	33549A080	372	1	**53,4**
100-150	33549A100	397	1	**57,7**
130-200	33549A130	447	1	**64,2**
150-200	33549A130	447	1	**64,2**

11-30º

ØA-B	EM120TDINM30 CÓDIGO	X	u/c	€
080-125	33549B080	372	1	**53,4**
100-150	33549B100	397	1	**57,7**
130-200	33549B130	447	1	**64,2**
150-200	33549B130	447	1	**64,2**

31-45º

ØA-B	EM120TDINM45 CÓDIGO	X	u/c	€
080-125	33549C080	372	1	**53,4**
100-150	33549C100	397	1	**57,7**
130-200	33549C130	447	1	**64,2**
150-200	33549C130	447	1	**64,2**

Protecciones

CONC BLACK

96 PSEDI
Placa seguridad estanca



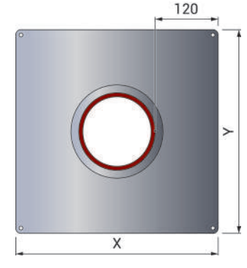

0-10º

ØA-B	PSEDI10 CÓDIGO	X	Y	u/c	€
080-125	33096A080	405	427	1	**70,2**
100-150	33096A100	430	452	1	**73,1**
130-200	33096A130	480	503	1	**78,8**
150-200	33096A130	480	503	1	**78,8**

11-30º

ØA-B	PSEDI30 CÓDIGO	X	Y	u/c	€
080-125	33096B080	405	445	1	**70,2**
100-150	33096B100	430	473	1	**73,1**
130-200	33096B130	480	531	1	**78,8**
150-200	33096B130	480	531	1	**78,8**

31-45º

ØA-B	PSEDI45 CÓDIGO	X	Y	u/c	€
080-125	33096C080	405	445	1	**70,2**
100-150	33096C100	430	473	1	**73,1**
130-200	33096C130	480	531	1	**78,8**
150-200	33096C130	480	531	1	**78,8**

97 EPSEDI
Placa imantada para PSEDI

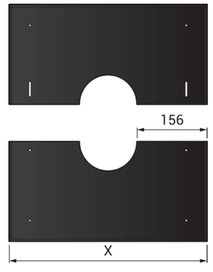

Blanco mate

0-10º

ØA-B	EPSEDIWH10 CÓDIGO	X	u/c	€
080-125	33098A080	456	1	**68,2**
100-150	33098A100	476	1	**76,5**
130-200	33098A130	501	1	**90,4**
150-200	33098A130	526	1	**90,4**

11-30º

ØA-B	EPSEDIWH30 CÓDIGO	X	u/c	€
080-125	33098B080	456	1	**68,2**
100-150	33098B100	476	1	**76,5**
130-200	33098B130	501	1	**90,4**
150-200	33098B130	526	1	**90,4**

31-45º

ØA-B	EPSEDIWH45 CÓDIGO	X	u/c	€
080-125	33098C080	456	1	**68,2**
100-150	33098C100	476	1	**76,5**
130-200	33098C130	501	1	**90,4**
150-200	33098C130	526	1	**90,4**

Negro mate

0-10º

ØA-B	EPSEDINM10 CÓDIGO	X	u/c	€
080-125	33097A080	456	1	**68,2**
100-150	33097A100	476	1	**76,5**
130-200	33097A130	501	1	**90,4**
150-200	33097A130	526	1	**90,4**

11-30º

ØA-B	EPSEDINM30 CÓDIGO	X	u/c	€
080-125	33097B080	456	1	**68,2**
100-150	33097B100	476	1	**76,5**
130-200	33097B130	501	1	**90,4**
150-200	33097B130	526	1	**90,4**

31-45º

ØA-B	EPSEDINM45 CÓDIGO	X	u/c	€
080-125	33097C080	456	1	**68,2**
100-150	33097C100	476	1	**76,5**
130-200	33097C130	501	1	**90,4**
150-200	33097C130	526	1	**90,4**

Protecciones

CONC BLACK

66 CODI
Coquilla aislante

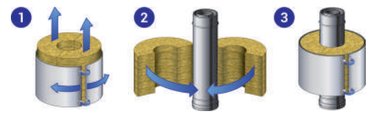

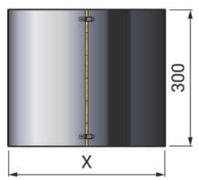



ØA-B	CODI			
	CÓDIGO	X	u/c	€
080-125	33066080	333	1	**139,5**
100-150	33066100	358	1	**143,7**
130-200	33066130	408	1	**150,9**
150-200	33066130	408	1	**150,9**

Accesorios

CONC BLACK

107 SPRAY
Spray 400 ml.

NOVEDAD

Pintura	SPRAY				
	COLOR	Para	CÓDIGO	u/c	€
SPRAYDWBLACK	RAL 8022	DW BLACK	415107000	1	**35,7**
SPRAYCONCBLACK	RAL 9004	CONC BLACK	335107000	1	**35,7**
SPRAYBLACKHR	Anticalórica* 690ºC	SW VT, SW VT PLUS, SWJ VT y SWJ VT PLUS	200VT107000	1	**41,0**
SPRAYDECO2MM	Anticalórica 500ºC	DECO 2 mm	890107000	1	**47,0**

*Ninguna pintura puede garantizar un acabado exacto al acabado vitrificado

Adaptadores

CONC BLACK

CONCÉNTRICA
CONC BLACK

28 MMDINM
Machón Macho-Macho

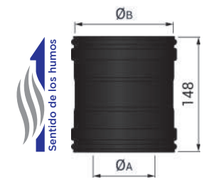

ØA-B	MMDINM			
	CÓDIGO	u/c	€	
080-125	33528080	1	**53,7**	
100-150	33528100	1	**55,5**	
130-200	33528130	1	**69,0**	
150-200	33528150	1	**73,3**	

29 MFDINM
Manguito Hembra-Hembra

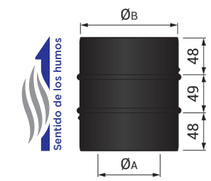

ØA-B	MFDINM			
	CÓDIGO	u/c	€	
080-125	33529080	1	**56,9**	
100-150	33529100	1	**60,3**	
130-200	33529130	1	**76,7**	
150-200	33529150	1	**80,2**	

29A ADDINM80130125
Adaptador Ø080M/130F a CONC BLACK Ø080/125

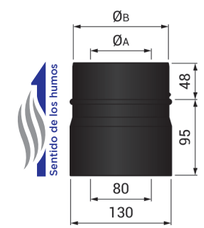

ØA-B	ADDINM80130125			
	CÓDIGO	u/c	€	
080-125	33529A080	1	**53,7**	

29B ADDINM80125130
NOVEDAD

Adaptador CONC BLACK Ø080/125 a Ø080F/130M

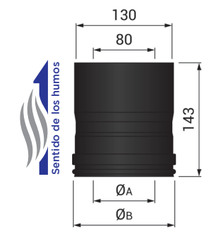

ØA-B	ADDINM80125130			
	CÓDIGO	u/c	€	
080-125	33529B080	1	**53,7**	

29C ADDINM80130100
NOVEDAD

Adaptador Ø080M/130F a CONC BLACK Ø100/150

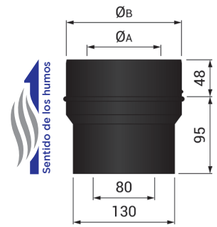

ØA-B	ADDINM80130100			
	CÓDIGO	u/c	€	
100-150	33529C100	1	**88,6**	

29D ADIELNM80130100
NOVEDAD

Adaptador extensible 655-935 mm
Ø080M/130F a CONC BLACK Ø100/150



ØA-B	ADIELNM80130100			
	CÓDIGO	u/c	€	
100-150	33529D100	1	**221,2**	

Adaptadores

CONC BLACK

45 TEXNM500
Módulo recortable negro 60-435 mm SWJ

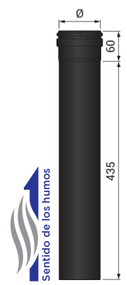

Ø	TEXNM500 CÓDIGO	u/c	€
080	33545080	1	**32,9**
100	33545100	1	**38,3**
130	33545130	1	**44,2**
150	33545150	1	**50,9**

47 FLEX
Tubo flexible negro 1.000 mm



1.000 mm

Ø	FLEX CÓDIGO	X	u/c	€
060	33547060	1.000	1	**18,3**
080	33547080	1.000	1	**29,1**

1.500 mm

Ø	FLEX15 CÓDIGO	X	u/c	€
060	33547A060	1.500	1	**25,8**
080	33547A080	1.500	1	**43,6**

39 PFIN
NOVEDAD

Embellecedor silicona negro para FLEX y FLEX15

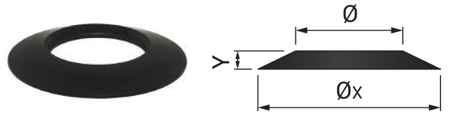

Ø	PFIN CÓDIGO	Øx	Y	u/c	€
060	310VT39060	107	12	20	**5,2**
080	310VT39080	147	14	20	**6,0**

124 PL40NM0
Pletina circular 0º para FLEX y FLEX15

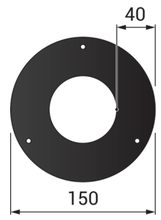

Ø	PL40NM0 CÓDIGO	u/c	€
060	335124060	1	**19,5**

Bofill SINCE 1892
Soluciones en tuberías para **chimeneas y conductos**

Adaptadores

CONC BLACK

CONCÉNTRICA CONC BLACK

42 AHOBDINM
Adaptador caldera HOBEN a CONC BLACK

NOVEDAD



A-B Ø080-125

ØA-B	ØC-D	AHOBDINM CÓDIGO	u/c	€
080-125	080-125	33542080	1	**53,7**

A-B Ø080-135

ØA-B	ØC-D	AHOCDINM CÓDIGO	u/c	€
080-135	080-125	33542C080080	1	**53,7**

Ampliaciones/reducciones

CONC BLACK

99A RDINM
Ampliaciones y reducciones de tubo a tubo

Ampliación - Ø Menor a Ø Mayor en el sentido de los humos
Reducción - Ø Mayor a Ø Menor en el sentido de los humos

Ampliación

Reducción

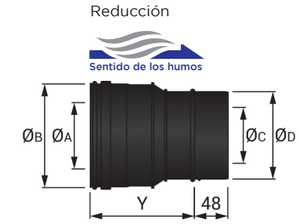

ØA-B	ØC-D Ø080-125 CÓDIGO	Y	u/c	€	Ø100-150 CÓDIGO	Y	u/c	€	Ø130-200 CÓDIGO	Y	u/c	€	Ø150-200 CÓDIGO	Y	u/c	€
080-125					99A080100	150	1	**88,6**	99A080130	175	1	**92,2**	99A080150	175	1	**94,1**
100-150	99A100080	150	1	**75,0**					99A100130	175	1	**93,5**	99A100150	175	1	**103,1**
130-200	99A130080	190	1	**92,2**	99A130100	175	1	**93,5**					99A130150	145	1	**93,5**
150-200	99A150080	190	1	**94,1**	99A150100	175	1	**103,1**	99A150130	145	1	**121,1**				

Kits

CONC BLACK

35 KDINMHH
Kit concéntrico horizontal

Sistema **EASY LOCK**
Sin necesidad de brida de unión

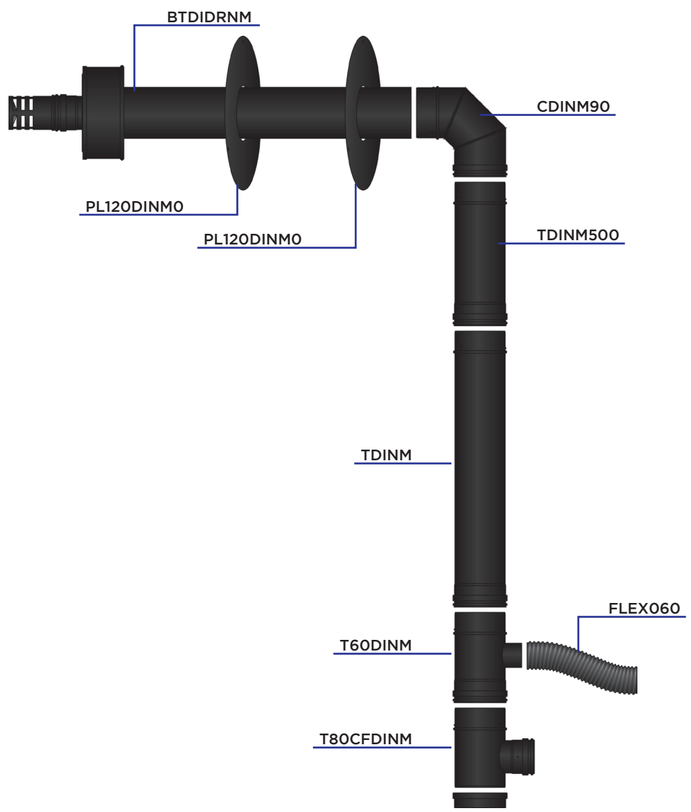

Composición

BTDIDRNM	-Terminal horizontal desmontable y recortable
PL120DINM0	-2x Pletina circular 0º
CDINM90	-Codo 90º
TDINM500	**-Módulo recto 500 mm**
TDINM	-Módulo recto 1.000 mm
T60DINM	-Te 90º entrada de aire Ø060
FLEX060	-Tubo flexible negro 1.000 mm Ø060
T80CFDINM	-Te 90º corta salida de humos Ø080 hembra **con tapón**
JS	-Juntas de silicona incluidas

ØA-B	KDINMHH CÓDIGO	KDINMHH €
080-125	33535080C	**684,9**
100-150	33535100C	**790,3**

Kits

CONC BLACK

36 KDINMHEXH
Kit concéntrico horizontal ajustable

Sistema **EASY LOCK**
Sin necesidad de brida de unión

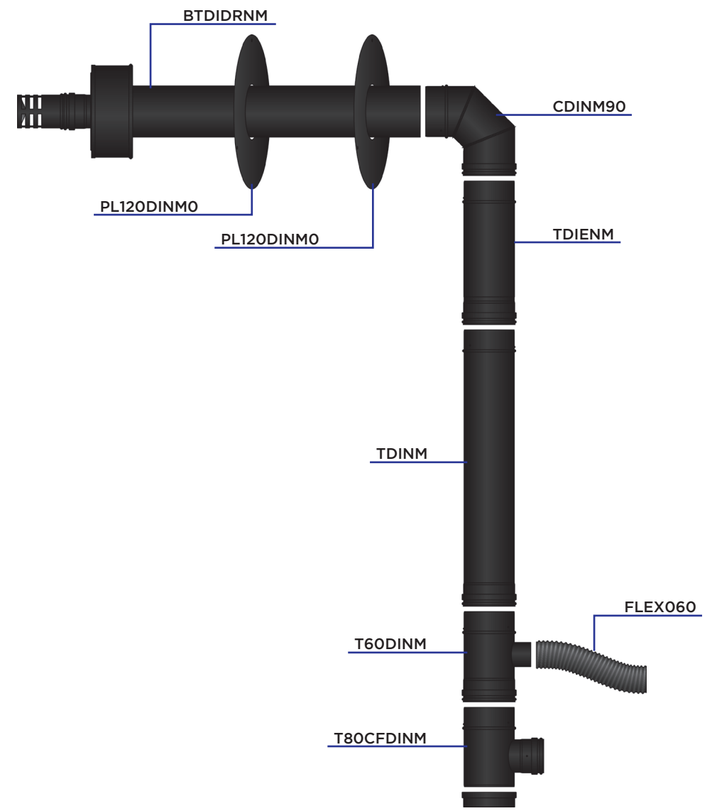

Composición

BTDIDRNM	-Terminal horizontal desmontable y recortable
PL120DINM0	-2x Pletina circular 0º
CDINM90	-Codo 90º
TDIENM	**-Módulo extensible 362-534 mm**
TDINM	-Módulo recto 1.000 mm
T60DINM	-Te 90º entrada de aire Ø060
FLEX060	-Tubo flexible negro 1.000 mm Ø060
T80CFDINM	-Te 90º corta salida de humos Ø080 hembra **con tapón**
JS	-Juntas de silicona incluidas

ØA-B	KDINMHEXH CÓDIGO	KDINMHEXH €
080-125	33536080C	**730,8**
100-150	33536100C	**825,5**

Kits

CONC BLACK

36A KDINMVEXH
Kit concéntrico horizontal salida superior

Sistema **EASY LOCK**
Sin necesidad de brida de unión

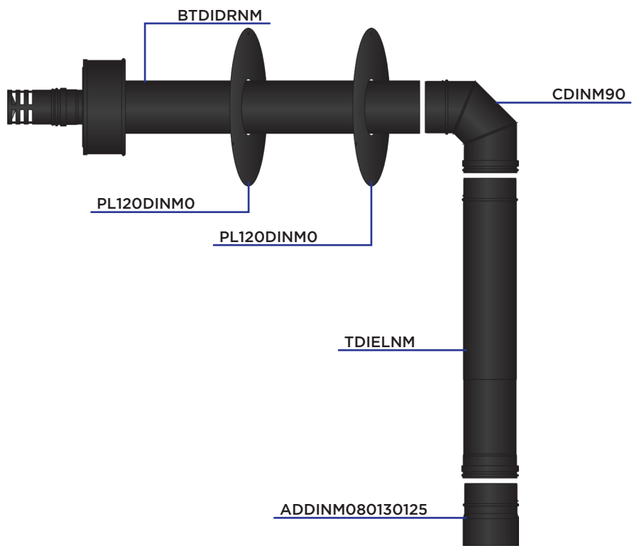

Composición

BTDIDRNM	-Terminal horizontal desmontable y recortable
PL120DINM0	-2x Pletina circular 0º
CDINM90	-Codo 90º
TDIELNM	-Módulo extensible largo 570-952 mm
ADDINM80130125	-Adaptador Ø080M/130M a CONC BLACK Ø080/125
JS	-Juntas de silicona incluidas

ØA-B	KDINMVEXH	
	CÓDIGO	€
• 080-125	33536A080C	**510,3**

Sistema EASY LOCK

CONC BLACK

CONCÉNTRICA
CONC BLACK

El revolucionario Sistema EASY LOCK de Bofill permite una unión fácil, segura y resistente de los elementos, mejorando y facilitando así la instalación de cualquier chimenea.

El Sistema EASY LOCK funciona sin necesidad de brida de unión en las chimeneas de Ø080/125 y Ø100/150 mm. Las bridas de unión (BRIUDINM) son necesarias en los casos en que el conducto esté oculto.

Para las chimeneas de Ø130/200 y Ø150/200 mm, es necesaria la colocación de una brida de unión (BRIUDINM).

Montaje paso a paso

1. Encarar los elementos a unir y alinear los pares de muescas de ambos elementos.
2. Acoplar los extremos macho y hembra hasta el final del recorrido.
3. Girar los dos elementos sobre su eje en sentidos opuestos aproximadamente un cuarto de vuelta.
4. El sistema ya está bloqueado.

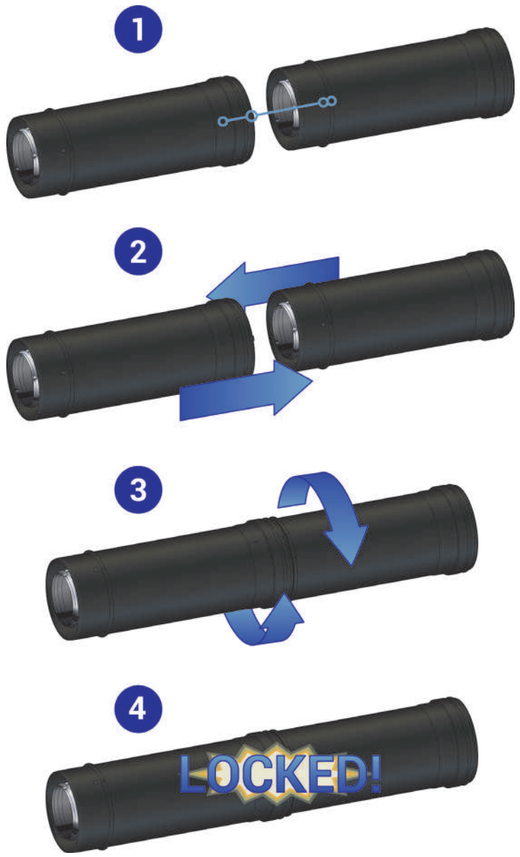

Desmontaje Sistema EASY LOCK

Para el correcto desmontaje de las piezas es necesario seguir los mismos pasos del montaje en orden inverso.

CONC PP/ALU

Chimenea Concéntrica

Chimenea modular **Concéntrica** en polipropileno y aluminio

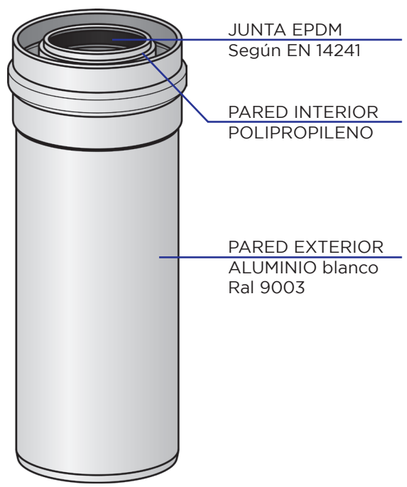

Unión:

Unión por encaje macho/hembra

Ø	Y
060-100	50
080-125	55

Los elementos de la serie CONC PP/ALU se suministran con dos juntas EPDM montadas en cada una de las dos paredes del conducto para trabajar con temperaturas de hasta 120ºC y en condiciones de estanqueidad hasta H1 (5.000 Pa).

Combustibles:

Gas

Gasóleo

Diámetros (mm):

Interior	-	Exterior
060	-	100
080	-	125

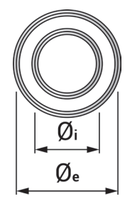

Aplicaciones:

- Evacuación de humos de calderas de condensación de gas y gasóleo para producción de calefacción y ACS
- Instalación interior

Materiales:

Pared interior:

Polipropileno

Pared exterior:

Aluminio blanco Ral 9003

Normativa:

Según EN 14471

T120 P1 W 2 010 LI E U0

T120 H1 W 2 010 LI E U0

Certificaciones:

Certificado de conformidad

CE 0407/CPR/1967 (IG-108-2023)

Declaración de prestaciones (DOP):

CONC 0003

Facilidad de instalación

- **Ensamble entre piezas de 48 mm para una máxima estabilidad**

Instrucciones de instalación:

Montaje de una chimenea concéntrica CONC PP/ALU paso a paso:

1. La tubería tiene que colocarse en el correcto sentido de los humos según la flecha indicativa hacia arriba.
2. Acoplar los extremos macho y hembra.

1

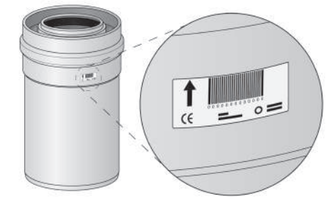

2

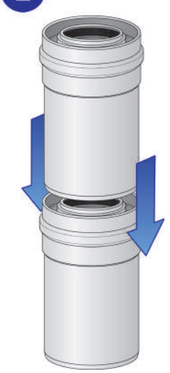

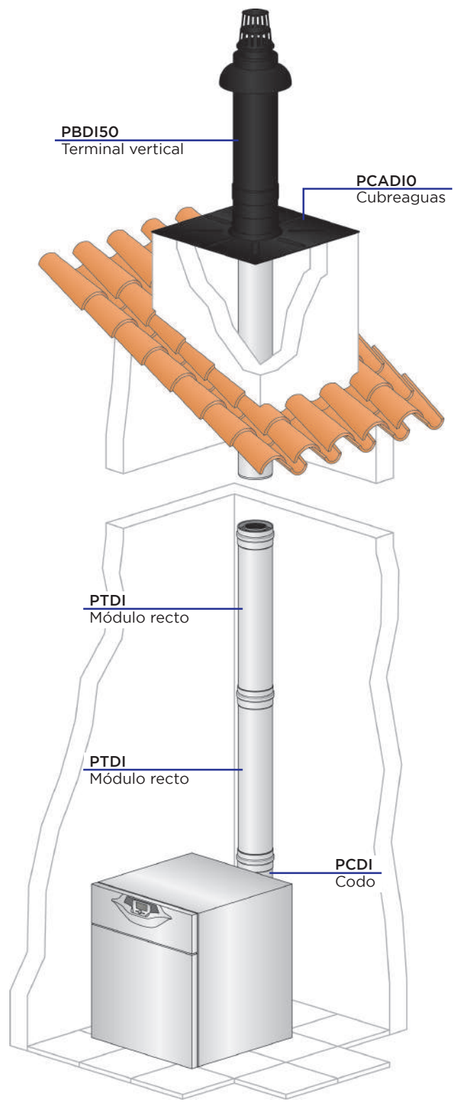

Módulos rectos

CONC PP/ALU

01 PTDI2000
Módulo recto 2.000 mm

PARED EXTERIOR
ALUMINIO
lacado blanco Ral 9003



ØA-B	PTDI2000		
	CÓDIGO	u/c	€
• 060-100	70001060	1	**71,5**
• 080-125	70001080	1	**91,8**

02 PTDI1000
Módulo recto 1.000 mm

PARED EXTERIOR
ALUMINIO
lacado blanco Ral 9003



ØA-B	PTDI1000		
	CÓDIGO	u/c	€
• 060-100	70002060	1	**34,2**
• 080-125	70002080	1	**55,0**

03 PTDI500
Módulo recto 500 mm

PARED EXTERIOR
ALUMINIO
lacado blanco Ral 9003



ØA-B	PTDI500		
	CÓDIGO	u/c	€
• 060-100	70003060	1	**23,9**
• 080-125	70003080	1	**37,3**

04 PTDI250
Módulo recto 250 mm

PARED EXTERIOR
ALUMINIO
lacado blanco Ral 9003

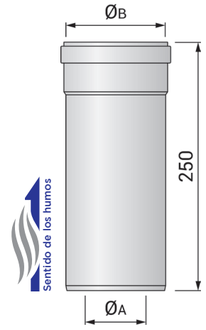

ØA-B	PTDI250		
	CÓDIGO	u/c	€
• 060-100	70004060	1	**16,8**
• 080-125	70004080	1	**26,7**

Desviaciones

CONC PP/ALU

CONCÉNTRICA
CONC PP/ALU

05 PCDI45
Codo 45º

PARED EXTERIOR
ALUMINIO
lacado blanco Ral 9003

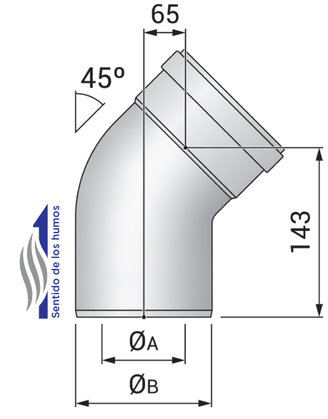

ØA-B	PCDI45		
	CÓDIGO	u/c	€
• 060-100	70005060	1	**29,1**
• 080-125	70005080	1	**36,7**

06A PCDI93
Codo 93º

PARED EXTERIOR
ALUMINIO
lacado blanco Ral 9003

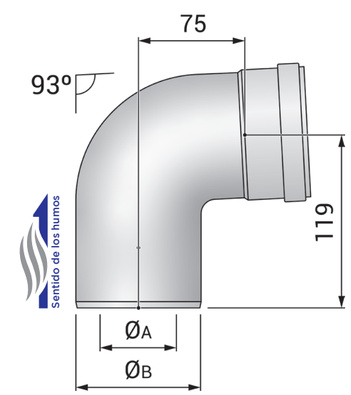

ØA-B	PCDI93		
	CÓDIGO	u/c	€
• 060-100	70006A060	1	**31,7**
• 080-125	70006A080	1	**42,4**

Terminales

CONC PP/ALU

21 PBDI50
Sombrerete negro 0º y 25-50º

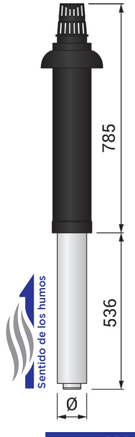

ØA-B	PBDI50 CÓDIGO	u/c	€
• 060-100	70021060	1	**121,6**
• 080-125	70021080	1	**134,7**

23 PCADI50
Cubreaguas de aluminio negro 25-50º para PBDI50

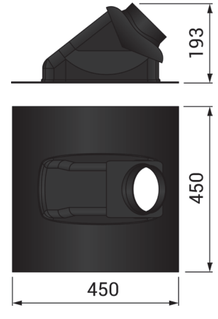

ØA-B	PCADI50 CÓDIGO	u/c	€
• 060-100	70023060	1	**56,2**
• 080-125	70023060	1	**56,2**

25 PCADI0
Cubreaguas de aluminio negro 0º para PBDI50

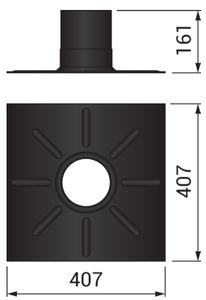

ØA-B	PCADI0 CÓDIGO	u/c	€
• 060-100	70025060	1	**56,2**
• 080-125	70025060	1	**56,2**

26 PCADIA0
Cubreaguas de aluminio 0º para PBDI50

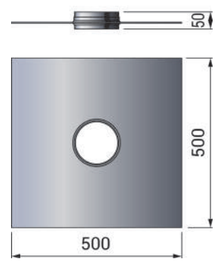

ØA-B	PCADIA0 CÓDIGO	u/c	€
• 060-100	70026060	1	**41,7**
• 080-125	70026060	1	**41,7**

Bofill SINCE 1892
Soluciones en tuberías para **chimeneas y conductos**

Terminales

CONC PP/ALU

CONCÉNTRICA
CONC PP/ALU

20 PBDI
Sombrerete marrón 5-30º

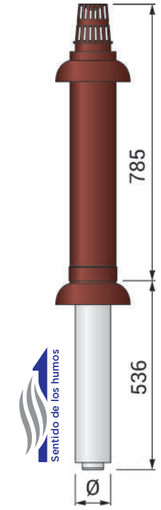

ØA-B	PBDI CÓDIGO	u/c	€
• 060-100	70020060	1	**121,6**
• 080-125	70020080	1	**134,9**

22 PCADI30
Cubreaguas de aluminio marrón 5-30º para PBDI

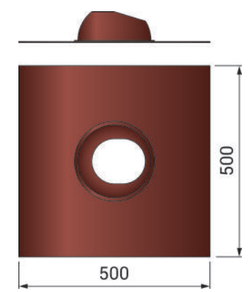

ØA-B	PCADI30 CÓDIGO	u/c	€
• 060-100	70022060	1	**45,9**
• 080-125	70022060	1	**45,9**

Terminales

24 PBTDI
Terminal horizontal

PARED EXTERIOR
ALUMINIO
lacado blanco Ral 9003

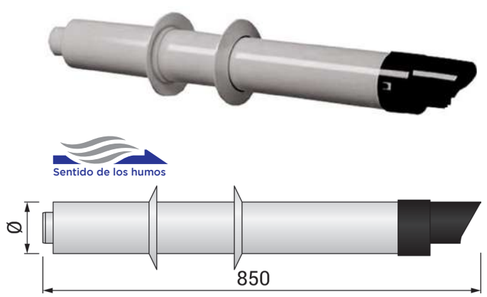

ØA-B	PBTDI		
	CÓDIGO	u/c	€
• 060-100	70024060	1	**49,2**
• 080-125	70024080	1	**74,5**

Bofill SINCE 1892
Soluciones en tuberías para **chimeneas y conductos**

Protecciones

CONC PP/ALU

CONCÉNTRICA
CONC PP/ALU

39 PFI
Embellecedor EDPM blanco

NOVEDAD

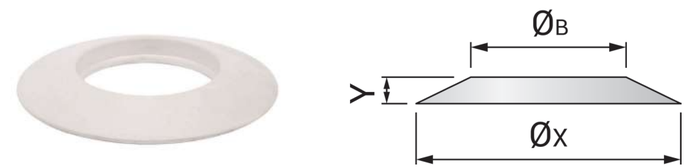

ØA-B	PFI				
	CÓDIGO	Øx	Y	u/c	€
• 060-100	75039100	172	16	20	**5,7**
• 080-125	75039125	202	22	20	**6,5**

Anclajes y soportes

CONC PP/ALU

40 PAI
Brida mural

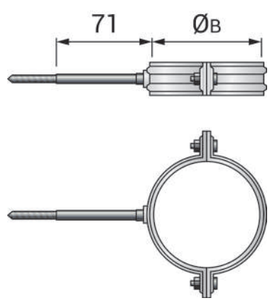

ØA-B	PAI		
	CÓDIGO	u/c	€
• 060-100	75040100	10	**5,3**
• 080-125	75040125	10	**7,1**

Ampliaciones/reducciones

CONC PP/ALU

99U PARDIP
Ampliaciones de tubo a tubo con purga 3/8"

Ampliación - Ø Menor a Ø Mayor en el sentido de los humos

PARED EXTERIOR
ALUMINIO
lacado blanco Ral 9003

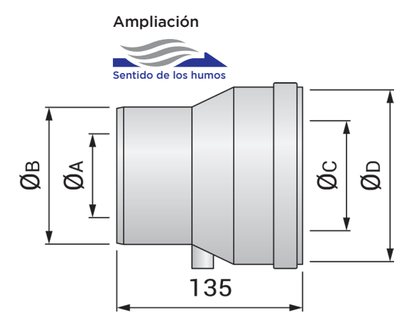

ØA-B	ØC-D		
	Ø080-125		
	CÓDIGO	u/c	€
060-100	• 99U060M080F	1	**59,1**

Bofill

SIMPLE PARED

Chimenea modular de **Simple pared**

SW 304	228
SW VT	250
SW VT PLUS	262
DECO 2 mm	274
SW GALVA	284
SWJ 316	286
SWJ VT	306
SWJ VT PLUS	316
SWJ PP	324

SW

SIMPLE PARED

www.ffbofill.com

Bofill

Instrucciones SW

SW

SW 304

Montaje de una chimenea en Simple pared SW 304 paso a paso:

1. La tubería tiene que colocarse en el correcto sentido de los humos según la flecha indicativa hacia arriba.
2. Acoplar los extremos macho y hembra.

Opcionalmente, para asegurar la unión, se puede instalar una brida de unión (BRIUE):

3. Añadir la brida de unión (BRIUE).
4. Cerrar con el cierre de seguridad..

Para instalar correctamente una chimenea es necesario seguir las siguientes recomendaciones básicas:

- Colocar una purga (PRSP) en la parte inferior de la instalación.

- Para realizar una conexión a una serie distinta es necesario un adaptador entre series.

- Para atravesar la cubierta es necesario un cubreaguas (CGP, CGA) con su vierteaguas (VIG).

Para fijar y asegurar la instalación:
-Colocar siempre un soporte mural (SMSP) al inicio de la instalación y otro después de un codo, una Te o un elemento extensible.

- Colocar una brida mural (AI, BMG, BMGE) cada 2,5 m.

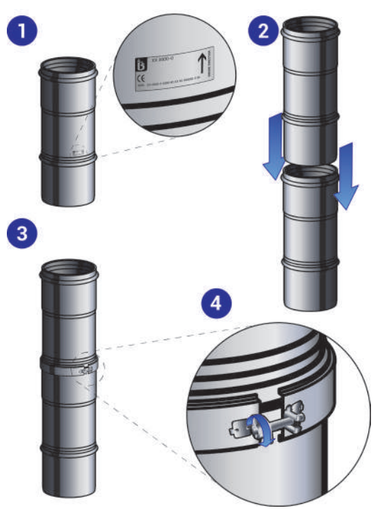

SW VT

Montaje de un conducto de unión Simple pared vitrificado SW VT paso a paso:

1. La tubería tiene que colocarse en el correcto sentido de los humos.
2. Acoplar los extremos macho y hembra.

Para instalar correctamente un conducto de unión es necesario seguir las siguientes recomendaciones básicas:

- Colocar un tapón (TAPVNM) en la parte inferior de la instalación.

- Para realizar una conexión a una serie distinta es necesario un adaptador entre series.

Para fijar y asegurar la instalación:
- Colocar una brida mural (AIVNM) cada 2,5 m.

SW VT PLUS

Montaje de un conducto de unión Simple pared vitrificado SW VT PLUS paso a paso:

1. La tubería tiene que colocarse en el correcto sentido de los humos.
2. Acoplar los extremos macho y hembra.

Para instalar correctamente un conducto de unión es necesario seguir las siguientes recomendaciones básicas:

- Colocar una Te con tapón (TMMVNMPL90) en la parte inferior de la instalación.

- Para realizar una conexión a una serie distinta es necesario un adaptador entre series.

DECO 2 mm

Montaje de un conducto de unión Simple pared DECO 2 mm paso a paso:

1. La tubería tiene que colocarse en el correcto sentido de los humos según la flecha indicativa hacia arriba.
2. Acoplar los extremos macho y hembra.

Para instalar correctamente un conducto de unión es necesario seguir las siguientes recomendaciones básicas:

- Colocar una Te con purga (TMMPN90) en la parte inferior de la instalación.

- Para realizar una conexión a una serie distinta es necesario un adaptador entre series.

Bofill SINCE 1892
Soluciones en tuberías para **chimeneas y conductos**

Instrucciones SW

SW

SWJ 316

Montaje de una chimenea en Simple pared SWJ 316 paso a paso:

El sistema EASY LOCK fija la unión de todos los elementos sin el uso de brida de unión en la conexión en diámetros de hasta Ø150 mm. Las bridas de unión (BRIUG) son necesarias en los casos en que el conducto esté oculto.

1. Encarar los elementos a unir y alinear los pares de muescas de ambos elementos.
2. Acoplar los extremos macho y hembra hasta el final del recorrido.
3. Girar los dos elementos sobre su eje en sentidos opuestos aproximadamente un cuarto de vuelta.
4. El sistema ya está bloqueado.

Sistema EASY LOCK

EASY LOCK:

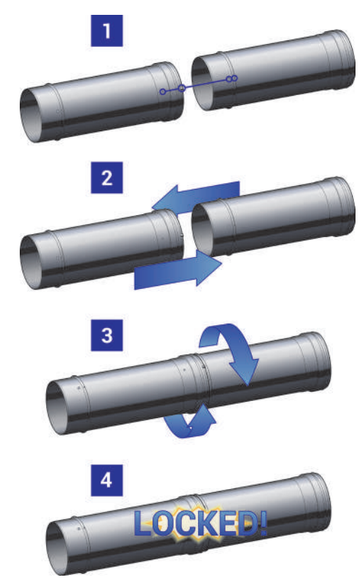

En diámetros superiores a Ø180, la unión entre los elementos se fija con una brida de unión (BRIUG):

1. La tubería tiene que colocarse en el correcto sentido de los humos según la flecha indicativa hacia arriba.
2. Acoplar los extremos macho y hembra.
3. Añadir la brida de unión (BRIUG).
4. Cerrar con el cierre de seguridad.

Para instalar correctamente una chimenea es necesario seguir las siguientes recomendaciones básicas:

- Colocar una purga (PRG) en la parte inferior de la instalación.

- Para realizar una conexión a una serie distinta es necesario un adaptador entre series.

- Para atravesar la cubierta es necesario un cubreaguas (CGP, CGA) con su vierteaguas (VIG).

Para fijar y asegurar la instalación:
-Colocar siempre un soporte mural (SMSP) al inicio de la instalación y otro después de un codo, una Te o un elemento extensible.

- Colocar una brida mural (AI, BMG, BMGE) cada 2,5 m.

Diámetros superiores a Ø180

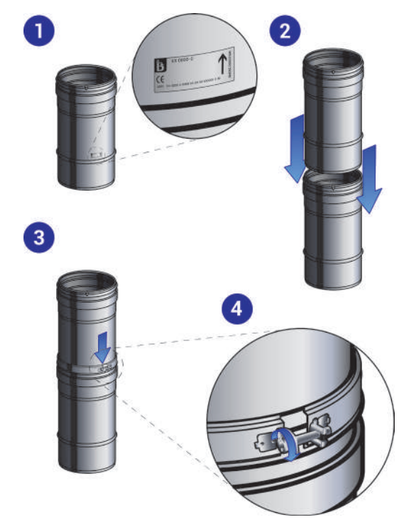

Instrucciones SW

SW

SWJ VT

Montaje de un conducto de unión Simple pared vitrificado SWJ VT paso a paso:

1. La tubería tiene que colocarse en el correcto sentido de los humos.
2. Acoplar los extremos macho y hembra.

Para instalar correctamente un conducto de unión es necesario seguir las siguientes recomendaciones básicas:

- Colocar un tapón (TAPVNM310) en la parte inferior de la instalación.

- Para realizar una conexión a una serie distinta es necesario un adaptador entre series.

Para fijar y asegurar la instalación:
- Colocar una brida mural (AIVNM) cada 2,5 m.

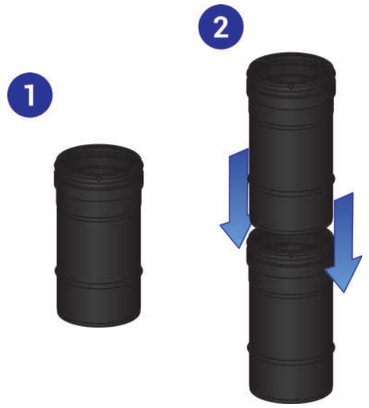

SWJ VT PLUS

Montaje de un conducto de unión Simple pared vitrificado SWJ VT PLUS paso a paso:

1. La tubería tiene que colocarse en el correcto sentido de los humos.
2. Acoplar los extremos macho y hembra.

Para instalar correctamente un conducto de unión es necesario seguir las siguientes recomendaciones básicas:

- Colocar una Te con tapón (TTVNM315) en la parte inferior de la instalación.

- Para realizar una conexión a una serie distinta es necesario un adaptador entre series.

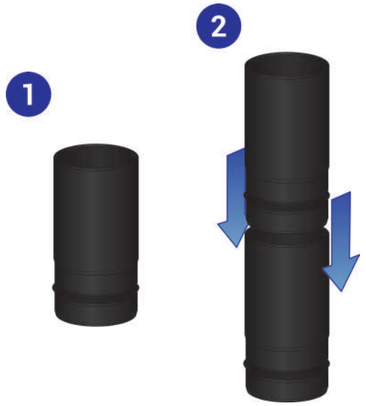

SWJ PP

Montaje de un conducto de unión Simple pared SWJ PP paso a paso:

1. La tubería tiene que colocarse en el correcto sentido de los humos según la flecha indicativa hacia arriba.
2. Acoplar los extremos macho y hembra.

Para instalar correctamente un conducto de unión es necesario seguir las siguientes recomendaciones básicas:

- Colocar una purga (PPRIG) en la parte inferior de la instalación.

- Para realizar una conexión a una serie distinta es necesario un adaptador entre series.

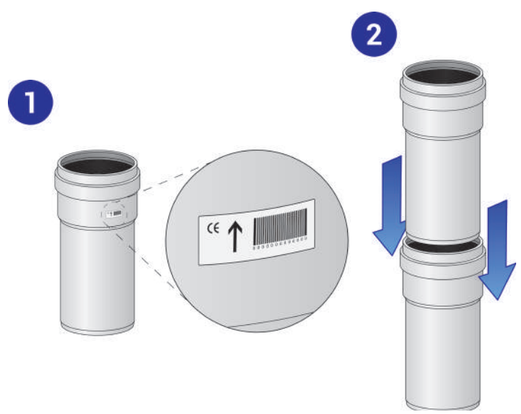

Instalaciones SW

SW

Relación datos de soporte y carga

A Altura máxima de una chimenea recta a partir de la Te cuando la chimenea está soportada en un soporte mural.

B Distancia máxima entre soportes murales de un tramo recto de chimenea.

E Distancia máxima entre bridas murales para una instalación exterior.

F Tramo máximo en tensión (suspendidos).

G Distancia máxima entre bridas murales de un tramo recto de chimenea a 45º.

H Distancia máxima entre bridas murales de un tramo recto de chimenea horizontal de 1,5 m.

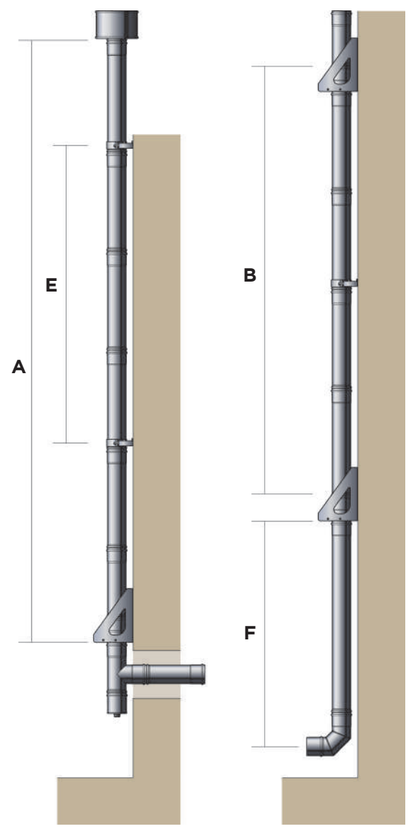

Valores recomendados según serie:

Valores recomendados: SW 304					
Ø	A (m)	B (m)	E (m)	F (m)	G (m)
080	95	95	2,5	99	2
100	70	70	2,5	75	2
120	55	55	2,5	61	2
125	52	52	2,5	58	2
130	50	50	2,5	55	2
150	41	41	2,5	48	2
175	34	34	2,5	39	2
180	33	33	2,5	38	2
200	26	26	2,5	32	2
250	22	22	2,5	26	2
300	18	18	2,5	22	2

Valores recomendados: SWJ 316					
Ø	A (m)	B (m)	E (m)	F (m)	G (m)
080	101	101	2,5	105	2
100	72	72	2,5	78	2
120	55	55	2,5	62	2
130	50	50	2,5	56	2
150	41	41	2,5	47	2
180	32	32	2,5	37	2
200	24	24	2,5	30	2
250	20	20	2,5	24	2
300	17	17	2,5	21	2

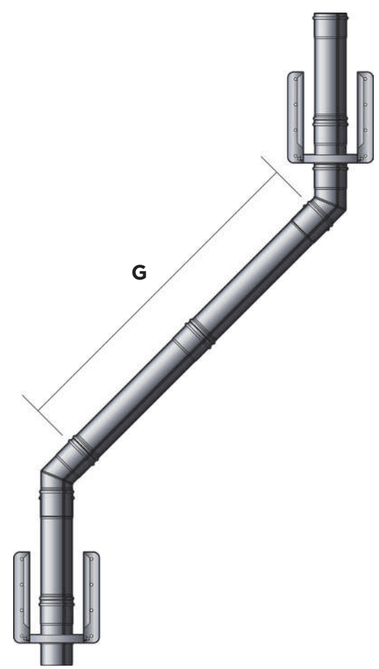

Instalaciones habituales SW

Instalación de estufa de leña en DECO 2 mm y DW BLACK

Conducto de unión en DECO 2 mm y conducto interior en DW BLACK

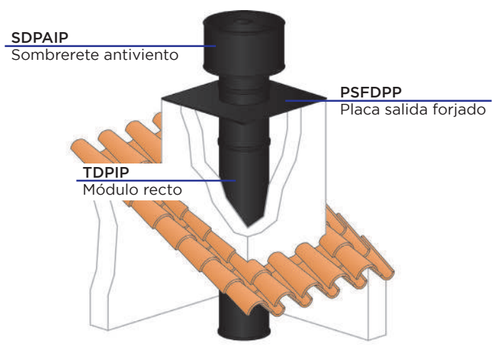

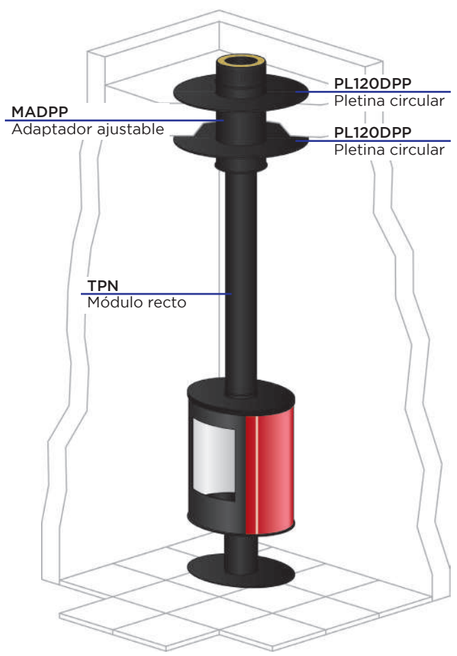

Instalación de caldera de condensación en SWJ 316 y DW 316

Conducto de unión en SWJ 316 y chimenea en DW 316

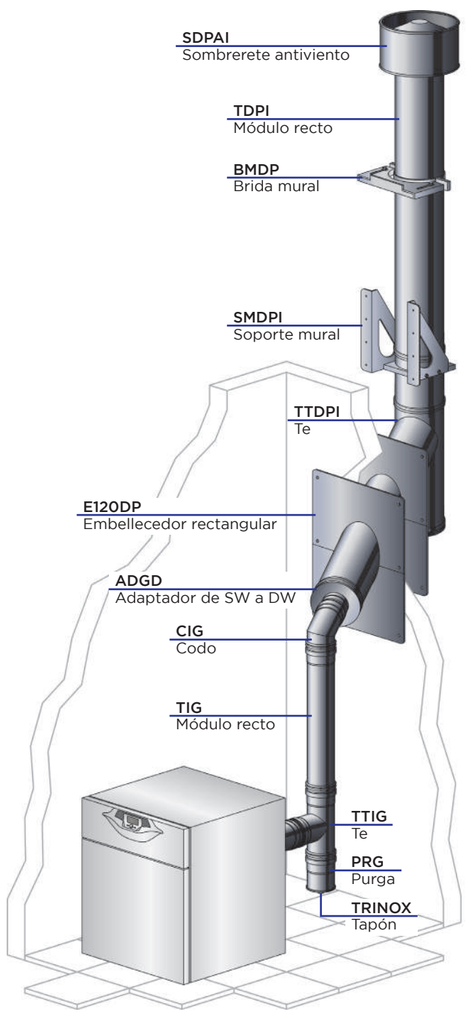

Bofill SINCE 1892
Soluciones en tuberías para **chimeneas y conductos**

Instalaciones habituales SW

Instalación de insert de leña con encofrado ventilado en SW 304 y DW 304

Conducto de unión en SW 304 y conducto interior en DW 304

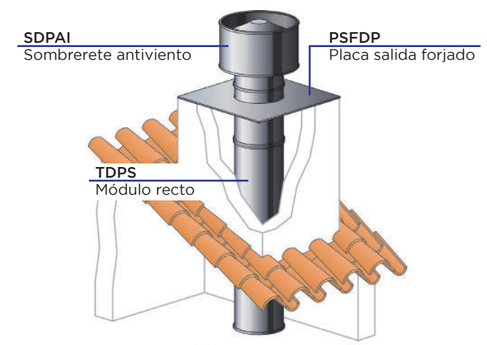

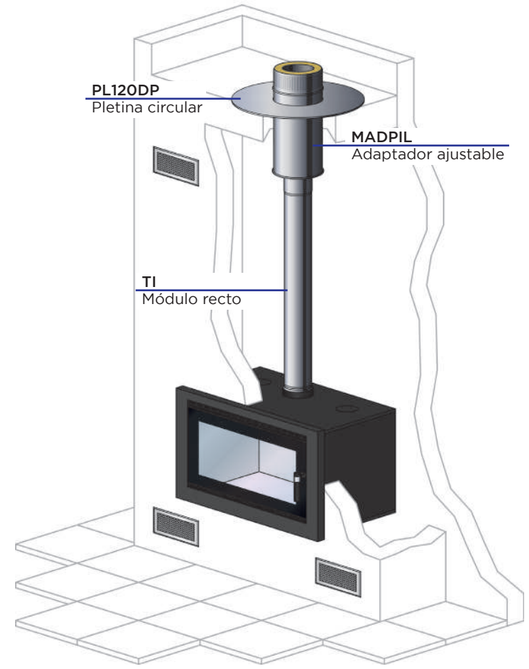

Instalación de calderas de condensación en cascada en SWJ 316

Conducto de unión y chimenea en SWJ 316

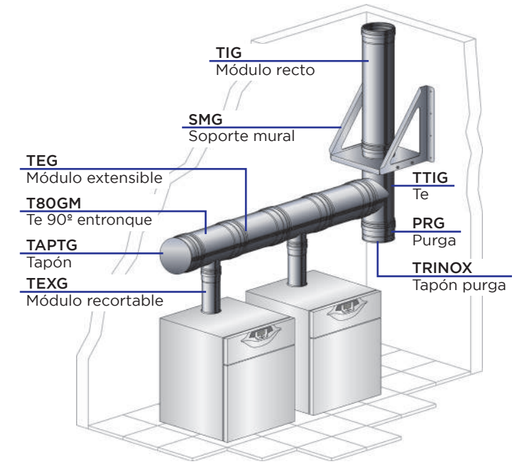

Instalación de caldera en SWJ 316

Conducto de unión y chimenea en SWJ 316

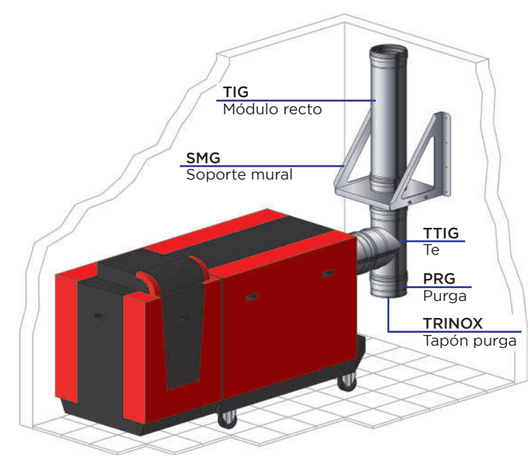

SIMPLE PARED

Chimenea Simple pared

SW 304

Chimenea modular de **Simple pared** en acero inoxidable

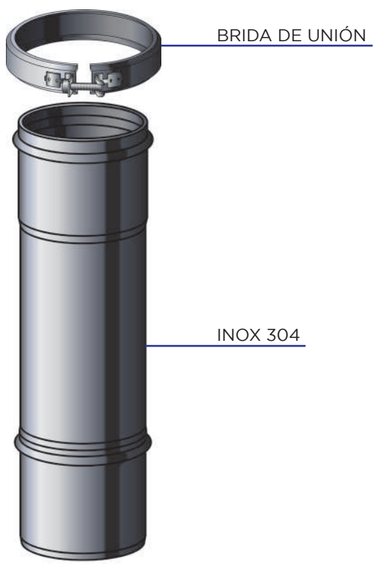

Combustibles:

Leña

Gasóleo

Aplicaciones:

- Evacuación de humos de estufas, inserts u hogares de leña
- Evacuación de humos de calderas de tiro natural de gasóleo para producción de calefacción y ACS doméstica e industrial
- Aportación de aire comburente

Materiales:

SW 304:

Acero inoxidable AISI 304
Espesor de 0,4 mm Ø080-300 mm
Espesor de 0,5 mm Ø350-600 mm

SW 304 PLUS:

Acero inoxidable AISI 304
Espesor de 0,5 mm Ø150-300 mm

Soluciones en tuberías para
chimeneas y conductos

Facilidad de instalación

- **Ensamble entre piezas de 60 mm para una máxima estabilidad**

Diámetros (mm):

080
100
110
120
125
130
150
175
180
200
250
300
350
400
450
500
550
600

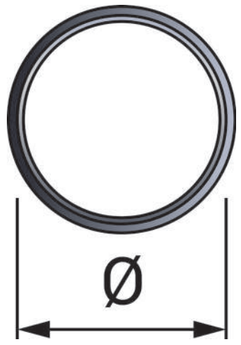

Unión:

Unión por encaje macho/hembra (con brida de unión)

Normativa:

Según EN 1856-1

Chimeneas modulares metálicas:

T200-P1-W-Vm-L20040-0-40
T200-P1-W-Vm-L20050-0-40
T200-P2-W-Vm-L20050-0-40
T250-N1-D-Vm-L20040-0-60
T250-N1-D-Vm-L20050-0-60

Conducto de unión:

T200-P2-W-Vm- L20040-0-40
T200-P2-W-Vm-L20050-0-40
T450-N1-D-Vm-L20040-G-600
T450-N1-D-Vm-L20050-G-600

Conducto interior rígido:

T200-P2-W-Vm-L20040-0
T200-P2-W-Vm-L20050-0
T450-N1-D-Vm-L20040-G
T450-N1-D-Vm-L20050-G

Certificaciones:

Certificado de conformidad

0099/CPR/A71/0048
Marca N/AENOR 040/000089

0099/CPR/A71/0047
Marca N/AENOR 040/000088

0099/CPR/A71/0046
Marca N/AENOR 040/000087

Declaración de prestaciones (DOP):

SW 0001

Módulos rectos

SW 304

01 TI
Módulo recto 1.000 mm



Ø	TI		
	CÓDIGO	u/c	€
080	20001080	6	**21,1**
100	20001100	6	**24,2**
110	20001110	6	**26,8**
120	20001120	6	**27,1**
125	20001125	6	**28,4**
130	20001130	6	**29,7**
150	20001150	6	**33,2**
175	20001175	6	**38,9**
180	20001180	6	**39,8**
200	20001200	4	**45,2**
250	20001250	2	**63,1**
300	20001300	1	**78,4**
350	20501350	1	**105,3**
400	20501400	1	**120,3**
450	20501450	1	**135,5**
500	20501500	1	**152,9**
550	20501550	1	**191,2**
600	20501600	1	**207,8**

02 TI500
Módulo recto 500 mm

Ø	TI500		
	CÓDIGO	u/c	€
080	20002080	6	**12,3**
100	20002100	6	**14,0**
110	20002110	6	**15,2**
120	20002120	6	**16,2**
125	20002125	6	**17,3**
130	20002130	6	**18,0**
150	20002150	6	**20,8**
175	20002175	6	**24,2**
180	20002180	6	**24,7**
200	20002200	4	**27,5**
250	20002250	2	**38,3**
300	20002300	1	**47,5**
350	20502350	1	**55,6**
400	20502400	1	**63,6**
450	20502450	1	**71,5**
500	20502500	1	**93,3**
550	20502550	1	**93,3**
600	20502600	1	**137,7**

03 TI250
Módulo recto 250 mm

Ø	TI250		
	CÓDIGO	u/c	€
080	20003080	6	**9,9**
100	20003100	6	**11,4**
110	20003110	6	**12,5**
120	20003120	6	**13,4**
125	20003125	6	**14,0**
130	20003130	6	**14,6**
150	20003150	6	**16,8**
175	20003175	6	**19,8**
180	20003180	6	**20,2**
200	20003200	4	**22,5**
250	20003250	2	**28,9**
300	20003300	1	**39,2**
350	20503350	1	**45,7**
400	20503400	1	**51,1**
450	20503450	1	**57,5**
500	20503500	1	**76,4**
550	20503550	1	**97,7**
600	20503600	1	**122,1**

04 TEI
Módulo extensible 256-456 mm



Ø	TEI		
	CÓDIGO	u/c	€
080	20004080	1	**26,5**
100	20004100	1	**29,0**
110	20004110	1	**31,3**
120	20004120	1	**31,7**
125	20004125	1	**32,3**
130	20004130	1	**33,1**
150	20004150	1	**35,7**
175	20004175	1	**41,4**
180	20004180	1	**42,4**
200	20004200	1	**44,6**
250	20004250	1	**56,7**
300	20004300	1	**65,4**

Desviaciones

SW 304

05 CI15
Codo 15º

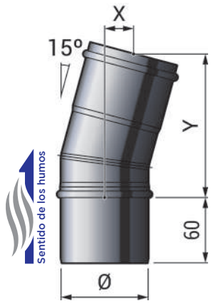

Ø	CI15				
	CÓDIGO	X	Y	u/c	€
080	20005080	22	108	1	**15,1**
100	20005100	22	110	1	**17,0**
110	20005110	23	112	1	**18,1**
120	20005120	23	113	1	**19,2**
125	20005125	23	113	1	**19,5**
130	20005130	23	114	1	**19,7**
150	20005150	23	117	1	**22,1**
175	20005175	24	120	1	**26,5**
180	20005180	24	121	1	**27,4**
200	20005200	24	123	1	**30,8**
250	20005250	25	130	1	**39,4**
300	20005300	26	136	1	**62,8**
350	20505350	25	164	1	**69,9**
400	20505400	26	171	1	**83,8**
450	20505450	27	177	1	**116,3**
500	20505500	28	184	1	**145,4**
550	20505550	29	190	1	**198,4**
600	20505600	30	197	1	**243,9**

06 CI30
Codo 30º

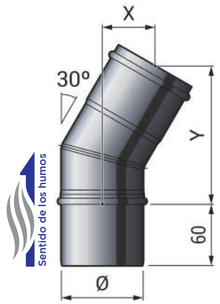

Ø	CI30				
	CÓDIGO	X	Y	u/c	€
080	20006080	45	109	1	**15,1**
100	20006100	47	114	1	**17,0**
110	20006110	47	117	1	**18,1**
120	20006120	48	119	1	**19,2**
125	20006125	48	121	1	**19,5**
130	20006130	49	122	1	**19,7**
150	20006150	50	127	1	**22,1**
175	20006175	52	133	1	**26,5**
180	20006180	52	134	1	**27,4**
200	20006200	53	139	1	**30,8**
250	20006250	57	152	1	**39,4**
300	20006300	60	164	1	**62,8**
350	20506350	61	199	1	**69,9**
400	20506400	65	211	1	**83,8**
450	20506450	68	224	1	**106,2**
500	20506500	71	236	1	**145,4**
550	20506550	75	249	1	**198,4**
600	20506600	78	261	1	**244,0**

07 CI45
Codo 45º

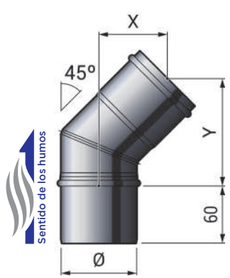

Ø	CI45				
	CÓDIGO	X	Y	u/c	€
080	20007080	72	113	4	**14,3**
100	20007100	75	120	4	**16,5**
110	20007110	79	126	4	**17,6**
120	20007120	77	127	4	**18,1**
125	20007125	78	129	4	**18,8**
130	20007130	79	131	4	**19,3**
150	20007150	82	138	2	**21,4**
175	20007175	85	147	2	**26,4**
180	20007180	86	148	2	**26,5**
200	20007200	89	155	2	**30,1**
250	20007250	96	173	1	**37,9**
300	20007300	104	191	1	**63,7**
350	20507350	122	234	1	**73,5**
400	20507400	129	252	1	**88,4**
450	20507450	196	383	1	**122,5**
500	20507500	210	418	1	**153,6**
550	20507550	176	467	1	**209,3**
600	20507600	188	496	1	**257,8**

Desviaciones

SW 304

08 CI90
Codo 90º

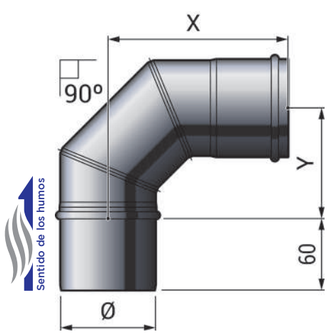

Ø	CI90				
	CÓDIGO	X	Y	u/c	€
• 080	20008080	151	93	4	**23,9**
• 100	20008100	161	103	4	**24,0**
• 110	20008110	166	108	4	**25,8**
• 120	20008120	171	113	4	**27,4**
• 125	20008125	173	115	4	**27,8**
• 130	20008130	176	118	4	**28,4**
• 150	20008150	186	128	4	**32,2**
• 175	20008175	198	140	4	**39,7**
• 180	20008180	201	143	4	**40,6**
• 200	20008200	211	153	2	**45,3**
• 250	20008250	236	178	2	**56,7**
• 300	20008300	271	213	1	**71,1**
• 350	20508350	385	335	1	**96,2**
• 400	20508400	423	385	1	**116,9**
• 450	20508450	465	420	1	**149,9**
• 500	20508500	533	490	1	**172,7**
• 550	20508550	583	539	1	**234,5**
• 600	20508600	532	592	1	**278,9**

15 CIR90
Codo 90º con registro

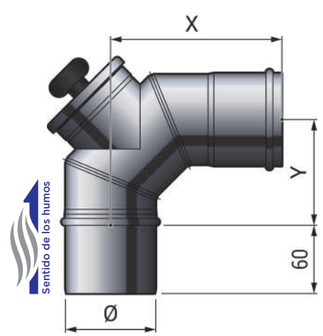

Tapón registro **incluido**

Ø	CIR90				
	CÓDIGO	X	Y	u/c	€
• 150	20015150	186	128	1	**95,7**
• 175	20015175	198	140	1	**129,8**
• 180	20015180	201	143	1	**133,3**
• 200	20015200	211	153	1	**139,1**
• 250	20015250	236	178	1	**179,7**
• 300	20015300	271	213	1	**239,1**

Bofill SINCE 1892
Soluciones en tuberías para **chimeneas y conductos**

Desviaciones

SW 304

09 TTI90
Te 90º hembra **con tapón**

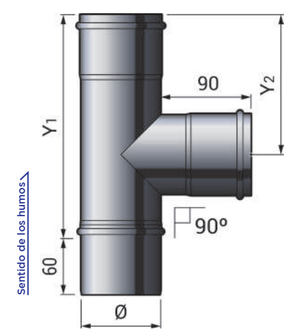

Tapón inferior **incluido**

Ø	TTI90				
	CÓDIGO	Y_1	Y_2	u/c	€
• 080	20009080	195	141	1	**39,0**
• 100	20009100	205	146	1	**44,8**
• 110	20009110	225	141	1	**50,8**
• 120	20009120	236	146	1	**53,1**
• 125	20009125	236	146	1	**56,4**
• 130	20009130	268	163	1	**57,1**
• 150	20009150	268	163	1	**61,9**
• 175	20009175	280	168	1	**77,4**
• 180	20009180	315	186	1	**77,5**
• 200	20009200	315	186	1	**90,2**
• 250	20009250	365	211	1	**114,9**
• 300	20009300	435	246	1	**141,4**
• 350	20509350	463	255	1	**188,3**
• 400	20509400	533	280	1	**230,4**
• 450	20509450	573	305	1	**268,7**
• 500	20509500	613	330	1	**302,8**
• 550	20509550	660	355	1	**332,0**
• 600	20509600	710	380	1	**365,2**

10 TTI45
Te 45º hembra **con tapón**

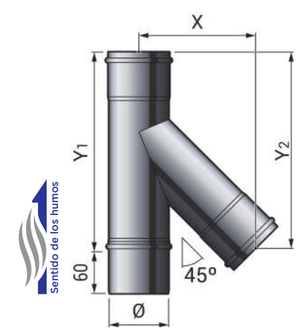

Tapón inferior **incluido**

Ø	TTI45					
	CÓDIGO	X	Y_1	Y_2	u/c	€
• 080	20010080	156	239	263	1	**59,1**
• 100	20010100	173	266	284	1	**66,0**
• 110	20010110	181	280	294	1	**73,9**
• 120	20010120	190	294	305	1	**75,4**
• 125	20010125	194	294	310	1	**79,7**
• 130	20010130	198	301	315	1	**82,5**
• 150	20010150	216	337	337	1	**96,8**
• 175	20010175	237	372	363	1	**115,5**
• 180	20010180	241	379	368	1	**117,4**
• 200	20010200	258	407	390	1	**140,7**
• 250	20010250	301	478	443	1	**165,2**
• 300	20010300	344	449	496	1	**193,0**
• 350	20510350	346	603	501	1	**221,7**
• 400	20510400	400	673	566	1	**269,2**
• 450	20510450	504	808	680	1	**326,3**
• 500	20510500	486	813	672	1	**372,6**

Desviaciones

SW 304

11 TMM
Te 90º macho **sin tapón**

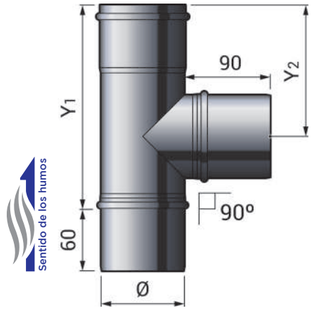

Ø	TMM				
	CÓDIGO	Y1	Y2	u/c	€
• 080	20011080	197	126	1	**29,7**
• 100	20011100	207	131	1	**33,7**
• 110	20011110	207	141	1	**36,9**
• 120	20011120	227	146	1	**39,2**
• 125	20011125	238	146	1	**42,0**
• 130	20011130	270	163	1	**44,8**
• 150	20011150	270	163	1	**48,1**
• 175	20011175	282	168	1	**58,6**
• 180	20011180	317	186	1	**60,3**
• 200	20011200	317	186	1	**68,3**
• 250	20011250	367	211	1	**95,1**
• 300	20011300	437	246	1	**107,8**
• 350	20511350	420	240	1	**148,0**
• 400	20511400	490	275	1	**182,6**
• 450	20511450	520	290	1	**214,1**
• 500	20511500	570	315	1	**242,5**
• 550	20511550	620	340	1	**265,0**
• 600	20511600	670	365	1	**298,4**

12 TMM45
Te 45º macho **sin tapón**

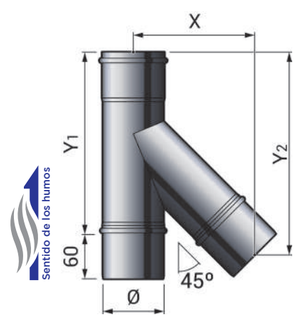

Ø	TMM45					
	CÓDIGO	X	Y1	Y2	u/c	€
• 080	20012080	115	237	212	1	**51,4**
• 100	20012100	133	264	233	1	**56,2**
• 110	20012110	142	278	244	1	**59,3**
• 120	20012120	150	292	255	1	**60,9**
• 125	20012125	155	278	261	1	**65,6**
• 130	20012130	160	306	267	1	**69,3**
• 150	20012150	177	334	288	1	**83,7**
• 175	20012175	197	369	314	1	**106,8**
• 180	20012180	203	376	320	1	**108,7**
• 200	20012200	221	404	342	1	**136,2**
• 250	20012250	264	479	396	1	**161,2**
• 300	20012300	308	551	450	1	**180,9**
• 350	20512350	337	616	500	1	**181,3**
• 400	20512400	380	687	553	1	**207,1**
• 450	20512450	423	760	609	1	**234,2**
• 500	20512500	465	825	658	1	**266,8**
• 550	20512550	508	890	707	1	**300,8**
• 600	20512600	600	969	814	1	**330,0**

Bofill SINCE 1892
Soluciones en tuberías para **chimeneas y conductos**

Desviaciones

SW 304

13 TMMR90
Te 90º entronque reducido macho **sin tapón**

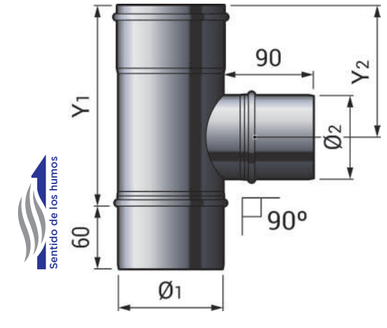

Ø1	Ø2	TMMR90				
		CÓDIGO	Y1	Y2	u/c	€
• 100	080	20013100	216	138	1	**36,6**
• 110	100	20013110	236	148	1	**45,7**
• 120	110	20013120	246	153	1	**48,5**
• 125	120	20013125	256	158	1	**51,9**
• 130	125	20013130	261	161	1	**55,1**
• 150	130	20013150	266	163	1	**59,2**
• 175	150	20013175	286	173	1	**71,8**
• 180	175	20013180	311	186	1	**73,6**
• 200	180	20013200	316	188	1	**83,2**
• 250	200	20013250	336	198	1	**110,9**
• 300	250	20013300	386	223	1	**125,4**
• 350	300	20513350	436	248	1	**162,7**
• 400	350	20513400	486	273	1	**200,9**
• 450	400	20513450	536	298	1	**235,5**
• 500	450	20513500	586	323	1	**263,4**

14 TMMR45
Te 45º entronque reducido macho **sin tapón**

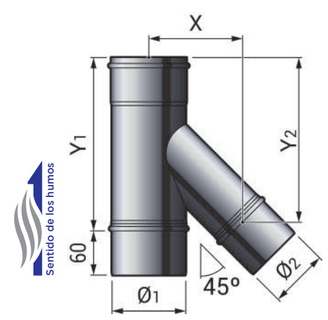

Ø1	Ø2	TMMR45					
		CÓDIGO	X	Y1	Y2	u/c	€
• 100	080	20014100	125	237	212	1	**67,5**
• 110	100	20014110	138	264	233	1	**71,3**
• 120	110	20014120	147	278	244	1	**72,9**
• 125	120	20014125	153	292	255	1	**78,1**
• 130	125	20014130	158	278	261	1	**83,2**
• 150	130	20014150	170	306	267	1	**98,6**
• 175	150	20014175	190	334	288	1	**125,8**
• 180	175	20014180	200	369	314	1	**127,9**
• 200	180	20014200	213	376	320	1	**155,2**
• 250	200	20014250	246	404	342	1	**189,5**
• 300	250	20014300	289	479	396	1	**212,2**
• 350	300	20514350	333	551	450	1	**218,5**
• 400	350	20514400	362	616	500	1	**225,4**
• 450	400	20514450	405	687	553	1	**243,5**
• 500	450	20514500	448	760	609	1	**243,5**

Desviaciones

SW 304

17 TAPI
Tapón

Ø	TAPI CÓDIGO	u/c	€
080	20017080	1	**12,6**
100	20017100	1	**13,9**
110	20017110	1	**15,3**
120	20017120	1	**15,3**
125	20017125	1	**15,6**
130	20017130	1	**16,0**
150	20017150	1	**17,6**
175	20017175	1	**20,9**
180	20017180	1	**21,2**
200	20017200	1	**23,4**
250	20017250	1	**29,1**
300	20017300	1	**37,2**
350	20517350	1	**42,7**
400	20517400	1	**49,3**
450	20517450	1	**57,2**
500	20517500	1	**64,9**
550	20517550	1	**72,4**
600	20517600	1	**82,1**

16 PRSP
Purga con rosca 3/4" **con tapón TRINOX**

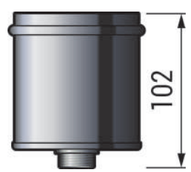

Tapón TRINOX **incluido**

Ø	PRSP CÓDIGO	u/c	€
080	20016080	1	**36,5**
100	20016100	1	**37,7**
110	20016110	1	**38,4**
120	20016120	1	**38,5**
125	20016125	1	**38,7**
130	20016130	1	**39,6**
150	20016150	1	**41,3**
175	20016175	1	**43,4**
180	20016180	1	**43,9**
200	20016200	1	**47,4**
250	20016250	1	**51,1**
300	20516300	1	**54,4**
350	20516350	1	**69,0**
400	20516400	1	**75,3**
450	20516450	1	**81,3**
500	20516500	1	**85,8**
550	20516550	1	**97,5**
600	20516600	1	**110,1**

25 TRINOX
Tapón para purga con rosca 3/4"

Acero inoxidable AISI 316L

TRINOX CÓDIGO	u/c	€
40025000	1	**10,2**

Terminales

SW 304

18 BI
Sombrerete universal

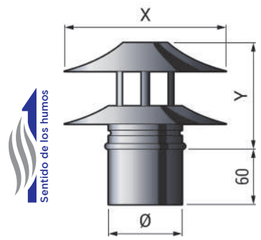

Ø	BI CÓDIGO	X	Y	u/c	€
100	20018100	195	175	2	**49,9**
110	20018110	220	185	2	**51,9**
120	20018120	245	195	2	**55,3**
125	20018125	245	195	2	**56,3**
130	20018130	245	195	2	**59,2**
150	20018150	300	210	2	**65,7**
175	20018175	350	230	1	**80,6**
180	20018180	350	230	1	**83,1**
200	20018200	400	255	1	**93,9**
250	20018250	500	265	1	**136,6**
300	20018300	600	300	1	**162,2**

19 BEXI
Sombrerete regulable

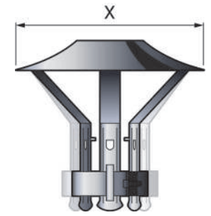

Ø	BEXI CÓDIGO	X	u/c	€
080	20019080100	200	1	**26,8**
100	20019080100	200	1	**26,8**
110	20019110130	245	1	**30,5**
120	20019110130	245	1	**30,5**
125	20019110130	245	1	**30,5**
130	20019110130	245	1	**30,5**
150	20019140160	300	1	**33,0**
175	20019175200	350	1	**41,7**
180	20019175200	350	1	**41,7**
200	20019175200	350	1	**41,7**

20 SA
Sombrerete antiviento

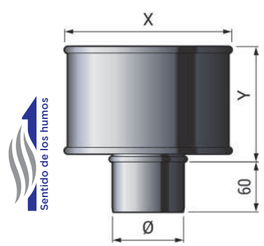

Ø	SA CÓDIGO	X	Y	u/c	€
080	20020080	180	128	2	**55,8**
100	20020100	200	138	2	**57,1**
110	20020110	210	138	2	**57,6**
120	20020120	220	148	2	**60,9**
125	20020125	220	148	2	**63,4**
130	20020130	230	158	2	**64,9**
150	20020150	250	168	2	**67,8**
175	20020175	275	188	1	**77,6**
180	20020180	280	188	1	**87,9**
200	20020200	300	198	1	**101,5**
250	20020250	400	228	1	**130,2**
300	20020300	450	258	1	**158,2**
350	20020350	500	275	1	**190,2**
400	20020400	630	300	1	**215,6**

22 FFI
Terminal horizontal flauta

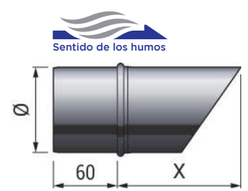

Ø	FFI CÓDIGO	X	u/c	€
080	20022080	116	1	**55,5**
100	20022100	130	1	**60,0**
110	20022110	137	1	**63,1**
120	20022120	144	1	**66,1**
125	20022125	147	1	**69,5**
130	20022130	151	1	**73,3**
150	20022150	165	1	**80,3**
175	20022175	182	1	**74,6**
180	20022180	186	1	**85,8**
200	20022200	200	1	**98,4**
250	20022250	235	1	**103,7**
300	20022300	240	1	**98,6**
350	20522350	245	1	**119,7**
400	20522400	250	1	**131,8**
450	20522450	255	1	**144,6**
500	20522500	260	1	**158,1**
550	20522550	365	1	**173,0**
600	20522600	370	1	**194,1**

SIMPLE PARED
SW 304

Terminales

SW 304

92 MODERADOR
Moderador de tiro

NOVEDAD



Ø	CÓDIGO	u/c	€
100	40092097140	1	**136,3**
110	40092097140	1	**136,3**
120	40092097140	1	**136,3**
125	40092097140	1	**136,3**
130	40092097140	1	**136,3**
150	40092140200	1	**154,2**
175	40092140200	1	**154,2**
180	40092140200	1	**154,2**
200	40092140200	1	**154,2**
250	40092200280	1	**407,3**

23 MDT
Módulo moderador de tiro

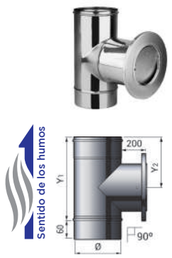

Ø	CÓDIGO	Y1	Y2	u/c	€
100	20023100	204	132	2	**239,0**
110	20023110	224	142	2	**266,8**
120	20023120	235	148	2	**242,5**
125	20023125	235	148	2	**177,1**
130	20023130	267	164	2	**252,0**
150	20023150	268	105	1	**177,1**
175	20023175	280	118	1	**182,5**
180	20023180	315	120	1	**198,8**
200	20023200	315	130	1	**185,3**
250	20023250	365	155	1	**558,5**
300	20023300	435	180	1	**572,2**

162 MEDTI
Módulo estabilizador de tiro para SW 304

NOVEDAD

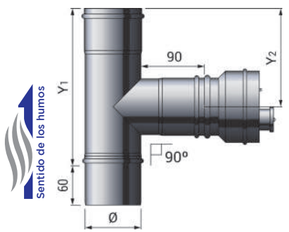

Ø	CÓDIGO	Y1	Y2	u/c	€
100*	200162100	205	146	1	**238,5**
110*	200162110	225	141	1	**247,3**
120*	200162120	236	146	1	**248,8**
125*	200162125	236	146	1	**252,2**
130*	200162130	268	163	1	**256,1**
150*	200162150	268	163	1	**259,8**
175*	200162175	280	168	1	**322,8**
180*	200162180	315	186	1	**326,3**
200*	200162200	315	186	1	**340,5**
250*	200162250	365	211	1	**374,6**
300*	200162300	435	246	1	**394,7**

*Consultar disponibilidad.

160 EDT
Estabilizador de tiro

NOVEDAD

Ø	CÓDIGO	u/c	€
080*	400160080	1	**142,4**
150*	400160150	1	**154,2**

*Consultar disponibilidad.

161 EDTI
Estabilizador de tiro para SW 304

NOVEDAD

Ø	CÓDIGO	u/c	€
100*	200161100	1	**189,9**
110*	200161110	1	**194,7**
120*	200161120	1	**193,3**
125*	200161125	1	**193,4**
130*	200161130	1	**193,9**
150*	200161150	1	**193,9**
175*	200161175	1	**242,1**
180*	200161180	1	**243,4**
200*	200161200	1	**247,8**
250*	200161250	1	**249,7**
300*	200161300	1	**254,2**

*Consultar disponibilidad.

Anclajes y soportes

SW 304

24 AI
Brida anclaje

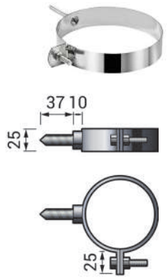

Ø	CÓDIGO	u/c	€
080	20024080	1	**8,3**
100	20024100	1	**8,5**
110	20024110	1	**8,8**
120	20024120	1	**9,0**
125	20024125	1	**9,4**
130	20024130	1	**9,4**
150	20024150	1	**9,8**
175	20024175	1	**11,9**
180	20024180	1	**11,9**
200	20024200	1	**12,5**
250	20024250	1	**13,9**
300	20024300	1	**15,9**

25 BMG
Brida mural interior

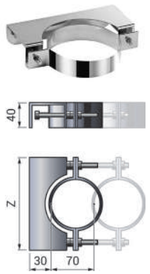

Ø	CÓDIGO	Z	u/c	€
080	20025080	150	6	**18,3**
100	20025100	170	6	**19,6**
110	20025110	180	6	**20,4**
120	20025120	190	6	**20,6**
125	20025125	195	6	**20,8**
130	20025130	200	6	**20,9**
150	20025150	220	6	**22,4**
175	20025175	245	6	**24,6**
180	20025180	250	6	**24,6**
200	20025200	270	6	**25,6**
250	20025250	320	6	**29,7**
300	20025300	370	6	**32,9**

26 BMGE
Brida mural exterior

Ø	CÓDIGO	X	Z	u/c	€
080	20026080	35	152	6	**19,3**
100	20026100	36	172	6	**20,7**
110	20026110	41	182	6	**23,1**
120	20026120	46	192	6	**23,1**
125	20026125	48	197	6	**24,1**
130	20026130	53	202	6	**24,1**
150	20026150	53	222	6	**32,7**
175	20026175	53	247	6	**37,4**
180	20026180	53	252	6	**37,4**
200	20026200	53	272	6	**39,1**
250	20026250	54	322	6	**54,4**
300	20026300	54	372	6	**64,8**
350	20026350	70	422	6	**73,9**
400	20026400	70	472	6	**87,9**
450	20026450	70	522	6	**96,0**
500	20026500	70	572	6	**110,9**
550	20026550	70	622	6	**123,8**
600	20026600	70	672	6	**135,2**

28 BRIUE
Brida unión

Ø	CÓDIGO	u/c	€
080	20028080	1	**6,1**
100	20028100	1	**6,3**
110	20028110	1	**6,7**
120	20028120	1	**6,7**
125	20028125	1	**7,2**
130	20028130	1	**7,2**
150	20028150	1	**7,6**
175	20028175	1	**8,4**
180	20028180	1	**8,5**
200	20028200	1	**8,9**
250	20028250	1	**9,3**
300	20028300	1	**9,9**

28A BRIUMSP
Brida estructural

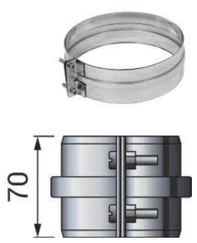

Ø	CÓDIGO	u/c	€
350	20528A350	1	**42,7**
400	20528A400	1	**48,2**
450	20528A450	1	**52,8**
500	20528A500	1	**57,8**
550	20528A550	1	**63,2**
600	20528A600	1	**69,3**

111 BRMYK
Abrazadera sin fin inox 304

ØExt.	CÓDIGO	u/c	€
040-060	LIS111060	1	**10,1**
060-150	LIS111150	1	**10,7**

SIMPLE PARED
SW 304

Protecciones

SW 304

27 SMSP
Soporte mural 15-68 mm

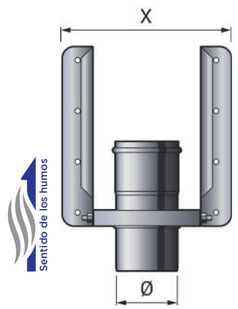

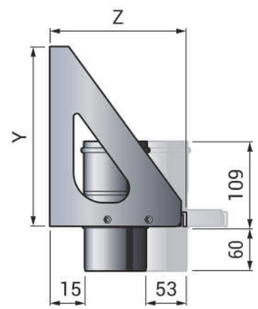

Ø	SMSP					
	CÓDIGO	X	Y	Z	u/c	€
• 120	20027120	263	288	184	1	**82,0**
• 125	20027125	268	293	189	1	**88,1**
• 130	20027130	273	300	194	1	**88,2**
• 150	20027150	293	325	214	1	**98,7**
• 175	20027175	318	359	239	1	**104,2**
• 180	20027180	323	365	244	1	**104,8**
• 200	20027200	343	391	264	1	**121,7**
• 250	20027250	393	456	314	1	**157,1**
• 300	20027300	443	521	364	1	**181,9**
• 350	20027350	493	586	414	1	**195,5**
• 400	20027400	543	651	464	1	**205,3**
• 450	20027450	593	716	514	1	**215,6**
• 500	20027500	643	781	564	1	**226,3**
• 550	20027550	693	846	614	1	**255,4**
• 600	20027600	743	911	664	1	**279,5**

28A BFSP
Brida forjado

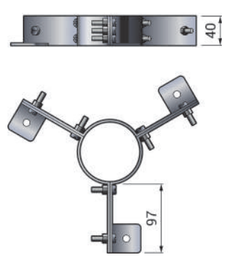

Ø	BFSP		
	CÓDIGO	u/c	€
• 130	20028A130	1	**34,1**
• 150	20028A150	1	**40,0**
• 175	20028A175	1	**50,1**
• 180	20028A180	1	**50,1**
• 200	20028A200	1	**50,1**
• 250	20028A250	1	**50,1**
• 300	20028A300	1	**50,1**

Bofill SINCE 1892
Soluciones en tuberías para **chimeneas y conductos**

Protecciones

SW 304

29 CGP
Cubreaguas de plomo 0-45º

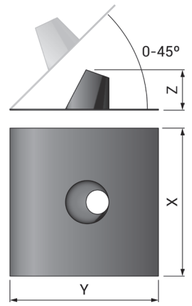

Ø	CGP					
	CÓDIGO	X	Y	Z	u/c	€
• 080	20029080	490	490	130	1	**133,1**
• 100	20029100110	492	492	137	1	**140,7**
• 110	20029100110	492	492	137	1	**140,7**
• 120	20029120130	492	492	145	1	**192,2**
• 125	20029120130	520	600	152	1	**192,2**
• 130	20029120130	520	600	152	1	**192,2**
• 150	20029140150	550	630	159	1	**199,2**
• 175	20029175180	640	680	172	1	**244,6**
• 180	20029175180	640	680	172	1	**244,6**
• 200	20029200	620	700	181	1	**267,2**
• 250	20029250	750	860	203	1	**312,3**
• 300	20029300	810	930	226	1	**342,5**
• 350	20529350	870	1.000	249	1	**360,3**
• 400	20529400	930	1.070	272	1	**432,4**
• 450	20529450	990	1.140	295	1	**497,2**
• 500	20529500	1.050	1.210	318	1	**571,7**

30 CGA
Cubreaguas de aluminio 0-45º

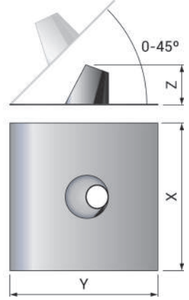

Ø	CGA					
	CÓDIGO	X	Y	Z	u/c	€
• 080	20030080	490	490	130	1	**114,3**
• 100	20030100	492	492	137	1	**116,9**
• 110	20030110	492	492	137	1	**116,9**
• 120	20030120	492	492	145	1	**119,8**
• 125	20030125	520	600	152	1	**119,8**
• 130	20030130	520	600	152	1	**119,8**
• 150	20030150	550	630	159	1	**157,6**
• 175	20030175	640	680	172	1	**170,5**
• 180	20030180	640	680	172	1	**170,5**
• 200	20030200	620	700	181	1	**188,0**
• 250	20030250	750	860	203	1	**216,2**
• 300	20030300	810	930	226	1	**235,8**
• 350	20530350	870	1.000	249	1	**245,2**
• 400	20530400	930	1.070	272	1	**270,6**

31 VIG
Vierteaguas

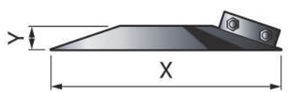

Ø	VIG				
	CÓDIGO	X	Y	u/c	€
• 080	20031080	200	20	1	**26,5**
• 100	20031100	220	30	1	**27,4**
• 110	20031110	230	30	1	**28,6**
• 120	20031120	240	30	1	**29,3**
• 125	20031125	245	33	1	**30,5**
• 130	20031130	250	35	1	**30,8**
• 150	20031150	270	35	1	**33,2**
• 175	20031175	295	40	1	**36,5**
• 180	20031180	300	40	1	**36,5**
• 200	20031200	320	42	1	**38,0**
• 250	20031250	370	44	1	**40,6**
• 300	20031300	420	45	1	**50,1**
• 350	20531350	470	46	1	**57,6**
• 400	20531400	520	47	1	**66,0**
• 450	20531450	570	48	1	**74,5**
• 500	20531500	620	49	1	**83,6**

Protecciones

SW 304

103A CASQR
Cubreaguas base cuadrada en silicona rojo

NOVEDAD

Temperatura máxima de trabajo **260 °C**





104 KCA
Kit para cubreaguas CA

Ø Exterior	CASQR101209 CÓDIGO	X	u/c	€
• 101-209	400103A101209	279	1	**98,5**

Ø Exterior	CASQR140292 CÓDIGO	X	u/c	€
• 140-292	400103A140292	355	1	**202,4**

Ø Exterior	CASQR171343 CÓDIGO	X	u/c	€
• 171-343	400103A171343	431	1	**277,7**

Ø Exterior	KCA003177 CÓDIGO	u/c	€
• 003-177	400104003177	1	**61,2**

Ø Exterior	KCA101343 CÓDIGO	u/c	€
• 101-520	400104101520	1	**117,4**

El Cubreaguas CASQR es un modelo muy adecuado y fácil de instalar en cubiertas planas, continuas, con cualquier tipo de geometría, o simplemente cuando se quiere evitar la manipulación de la cubierta. Se ajusta directamente alrededor del conducto y se adapta a la geometría de la cubierta.

Opcionalmente puede completarse con el kit de instalación KCA que contiene todos los materiales necesarios para un sellado óptimo.

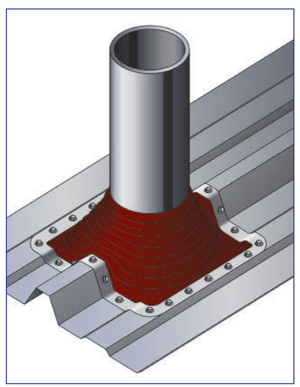

Bofill SINCE 1892
Soluciones en tuberías para **chimeneas y conductos**

Protecciones

SW 304

103 CAEQN
Cubreaguas base cuadrada en EPDM negro

Temperatura máxima de trabajo **100 °C**





104 KCA
Kit para cubreaguas CA

Ø Exterior	CAEQN101209 CÓDIGO	X	u/c	€
• 101-209	400103101209	279	1	**55,6**

Ø Exterior	CAEQN140292 CÓDIGO	X	u/c	€
• 140-292	400103140292	355	1	**99,9**

Ø Exterior	CAEQN171343 CÓDIGO	X	u/c	€
• 171-343	400103171343	431	1	**133,9**

Ø Exterior	CAEQN240520 CÓDIGO	X	u/c	€
• 240-520	400103240520	635	1	**216,3**

Ø Exterior	KCA003177 CÓDIGO	u/c	€
• 003-177	400104003177	1	**61,2**

Ø Exterior	KCA101343 CÓDIGO	u/c	€
• 101-520	400104101520	1	**117,4**

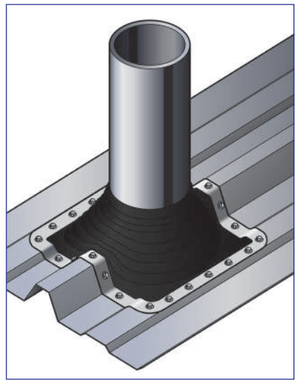

El Cubreaguas CAEQN es un modelo muy adecuado y fácil de instalar en cubiertas planas, continuas, con cualquier tipo de geometría, o simplemente cuando se quiere evitar la manipulación de la cubierta. Se ajusta directamente alrededor del conducto y se adapta a la geometría de la cubierta.

Opcionalmente puede completarse con el kit de instalación KCA que contiene todos los materiales necesarios para un sellado óptimo.

33 REJILLA
Rejilla ventilación

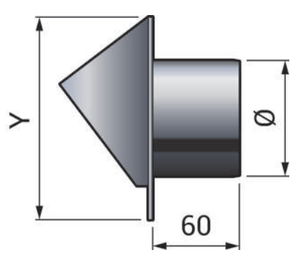

Ø	REJILLA CÓDIGO	Y	u/c	€
• 080	20033080	140	1	**49,6**
• 100	20033100	160	1	**42,6**

Protecciones

SW 304

41 EM120T0
Embellecedor rectangular 0º

0º

Ø	EM120T0 CÓDIGO	X	u/c	€
• 080	20041080	327	1	**31,1**
• 100	20041100	347	1	**37,9**
• 110	20041110	357	1	**36,7**
• 120	20041120	367	1	**44,8**
• 125	20041125	372	1	**44,8**
• 130	20041130	377	1	**42,8**
• 150	20041150	397	1	**51,7**
• 175	20041175	422	1	**50,4**
• 180	20041180	427	1	**50,6**
• 200	20041200	447	1	**53,8**
• 250	20041250	497	1	**56,0**
• 300	20041300	547	1	**58,6**
• 350	20541350	597	1	**62,1**
• 400	20541400	647	1	**66,2**
• 450	20541450	697	1	**70,2**
• 500	20541500	747	1	**74,5**
• 550	20541550	797	1	**76,9**
• 600	20541600	847	1	**80,9**

41A EM120T
Embellecedor rectangular 2 piezas

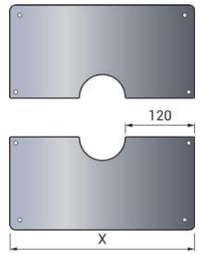

1-15º

Ø	EM120T15 CÓDIGO	u/c	€
• 080	20041A080	1	**34,2**
• 100	20041A100	1	**37,9**
• 110	20041A110	1	**38,3**
• 120	20041A120	1	**44,8**
• 125	20041A125	1	**44,8**
• 130	20041A130	1	**44,8**
• 150	20041A150	1	**48,4**
• 175	20041A175	1	**48,4**
• 180	20041A180	1	**50,6**
• 200	20041A200	1	**53,9**
• 250	20041A250	1	**56,0**
• 300	20041A300	1	**58,6**
• 350	20541A350	1	**62,1**
• 400	20541A400	1	**66,2**
• 450	20541A450	1	**70,2**
• 500	20541A500	1	**74,5**
• 550	20541A550	1	**76,9**
• 600	20541A600	1	**80,9**

16-30º

Ø	EM120T30 CÓDIGO	X	u/c	€
• 080	20041B080	327	1	**34,2**
• 100	20041B100	347	1	**37,9**
• 110	20041B110	357	1	**38,3**
• 120	20041B120	367	1	**44,8**
• 125	20041B125	372	1	**44,8**
• 130	20041B130	377	1	**44,8**
• 150	20041B150	397	1	**48,4**
• 175	20041B175	422	1	**48,4**
• 180	20041B180	427	1	**50,6**
• 200	20041B200	447	1	**53,9**
• 250	20041B250	497	1	**56,0**
• 300	20041B300	547	1	**58,6**
• 350	20541B350	597	1	**62,1**
• 400	20541B400	647	1	**66,2**
• 450	20541B450	697	1	**70,2**
• 500	20541B500	747	1	**74,5**
• 550	20541B550	797	1	**76,9**
• 600	20541B600	847	1	**80,9**

31-45º

Ø	EM120T45 CÓDIGO	X	u/c	€
• 080	20041C080	327	1	**34,2**
• 100	20041C100	347	1	**37,9**
• 110	20041C110	357	1	**38,3**
• 120	20041C120	367	1	**44,8**
• 125	20041C125	372	1	**44,8**
• 130	20041C130	377	1	**44,8**
• 150	20041C150	397	1	**48,4**
• 175	20041C175	422	1	**48,4**
• 180	20041C180	427	1	**50,6**
• 200	20041C200	447	1	**53,9**
• 250	20041C250	497	1	**56,0**
• 300	20041C300	547	1	**58,6**
• 350	20541C350	597	1	**62,1**
• 400	20541C400	647	1	**66,2**
• 450	20541C450	697	1	**70,2**
• 500	20541C500	747	1	**74,5**
• 550	20541C550	797	1	**76,9**
• 600	20541C600	847	1	**80,9**

Adaptadores

SW 304

34 MMI
Machón Macho-Macho

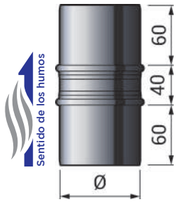

Ø	MMI CÓDIGO	u/c	€
• 080	20034080	1	**9,1**
• 100	20034100	1	**9,9**
• 110	20034110	1	**10,9**
• 120	20034120	1	**11,6**
• 125	20034125	1	**12,2**
• 130	20034130	1	**12,8**
• 150	20034150	1	**14,2**
• 175	20034175	1	**15,8**
• 180	20034180	1	**16,5**
• 200	20034200	1	**17,6**
• 250	20034250	1	**21,3**
• 300	20034300	1	**27,2**
• 350	20534350	1	**33,6**
• 400	20534400	1	**37,1**
• 450	20534450	1	**40,8**
• 500	20534500	1	**44,8**
• 550	20534550	1	**53,8**
• 600	20534600	1	**64,5**

35 MHI
Manguito Hembra-Hembra

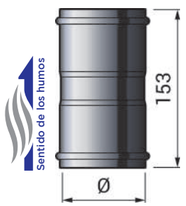

Ø	MHI CÓDIGO	u/c	€
• 080	20035080	1	**9,1**
• 100	20035100	1	**9,9**
• 110	20035110	1	**10,9**
• 120	20035120	1	**11,6**
• 125	20035125	1	**12,2**
• 130	20035130	1	**12,8**
• 150	20035150	1	**14,2**
• 175	20035175	1	**15,8**
• 180	20035180	1	**16,5**
• 200	20035200	1	**17,6**
• 250	20035250	1	**21,3**
• 300	20035300	1	**27,2**
• 350	20535350	1	**33,6**
• 400	20535400	1	**37,1**
• 450	20535450	1	**40,8**
• 500	20535500	1	**44,8**
• 550	20535550	1	**53,8**
• 600	20535600	1	**64,5**

Adaptadores a caldera

40 TDCI
Manguito anticondensación

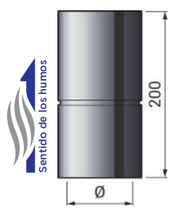

Ø	TDCI CÓDIGO	u/c	€
• 080	20540080	2	**28,8**
• 100	20540100	2	**31,1**
• 110	20540110	2	**32,0**
• 120	20540120	2	**32,3**
• 125	20540125	2	**33,7**
• 130	20540130	2	**34,7**
• 150	20540150	2	**35,7**
• 175	20540175	2	**37,9**
• 180	20540180	2	**37,9**
• 200	20540200	2	**43,0**
• 250	20540250	2	**55,0**
• 300	20540300	2	**78,7**

Ampliaciones/reducciones SW 304

99R RI
Ampliaciones y reducciones de tubo a tubo

ØA	ØB Ø080 CÓDIGO	Y	u/c	€	Ø090 CÓDIGO	Y	u/c	€	Ø100 CÓDIGO	Y	u/c	€	Ø110 CÓDIGO	Y	u/c	€	Ø120 CÓDIGO	Y	u/c	€
• 060	99R060M080F	155	1	30,8	-	-	-	-	-	-	-	-	-	-	-	-	-	-	-	-
• 080					99R080M090F	155	1	24,3	99R080M100F	159	1	22,7	99R080M110F	158	1	23,9	99R080M120F	167	1	25,6
• 090	99R090M080F	155	1	26,1		-			99R090M100F	160	1	24,1	99R090M110F	159	1	24,5	99R090M120F	158	1	27,7
• 100	99R100M080F	159	1	24,2	99R100M090F	155	1	27,3					99R100M110F	160	1	26,8	99R100M120F	159	1	30,3
• 110	99R110M080F	158	1	24,4	99R110M090F	154	1	26,3	99R110M100F	28,7	1	28,7					99R110M120F	160	1	32,1
• 120	99R120M080F	167	1	26,8	99R120M090F	153	1	29,7	99R120M100F	159	1	30,3	99R120M110F	160	1	34,4				
• 125	99R125M080F	177	1	27,6	99R125M090F	157	1	31,7	99R125M100F	159	1	32,9	99R125M110F	149	1	33,0	99R125M120F	150	1	38,6
• 130	99R130M080F	176	1	50,3	99R130M090F	163	1	32,3	99R130M100F	158	1	33,6	99R130M110F	159	1	33,3	99R130M120F	160	1	36,6
• 140	-	-	-	-	-	-	-	-	99R140M100F	167	1	34,0	99R140M110F	158	1	36,9	99R140M120F	159	1	37,6
• 150	-	-	-	-	-	-	-	-	99R150M100F	176	1	33,4	99R150M110F	167	1	39,6	99R150M120F	158	1	40,8
• 160	-	-	-	-	-	-	-	-	99R160M100F	185	1	39,6	99R160M110F	176	1	38,4	99R160M120F	167	1	43,5
• 175	-	-	-	-	-	-	-	-	-	-	-	-	99R175M110F	189	1	36,4	99R175M120F	180	1	39,8
• 180	-	-	-	-	-	-	-	-	-	-	-	-	-	-	-	-	99R180M120F	185	1	42,4
• 200	-	-	-	-	-	-	-	-	-	-	-	-	-	-	-	-	99R200M120F	208	1	43,6
• 250	-	-	-	-	-	-	-	-	-	-	-	-	-	-	-	-	-	-	-	-
• 300	-	-	-	-	-	-	-	-	-	-	-	-	-	-	-	-	-	-	-	-
• 350	-	-	-	-	-	-	-	-	-	-	-	-	-	-	-	-	-	-	-	-
• 400	-	-	-	-	-	-	-	-	-	-	-	-	-	-	-	-	-	-	-	-
• 450	-	-	-	-	-	-	-	-	-	-	-	-	-	-	-	-	-	-	-	-

ØA	ØB Ø125 CÓDIGO	Y	u/c	€	Ø130 CÓDIGO	Y	u/c	€	Ø140 CÓDIGO	Y	u/c	€	Ø150 CÓDIGO	Y	u/c	€	Ø160 CÓDIGO	Y	u/c	€
• 060	-	-	-	-	-	-	-	-	-	-	-	-	-	-	-	-	-	-	-	-
• 080	99R080M125F	177	1	25,8	99R080M130F	176	1	26,2	99R080M140F	185	1	26,6	99R080M150F	194	1	26,9	99R080M160F	194	1	33,8
• 090	99R090M125F	162	1	29,7	99R090M130F	167	1	32,3	99R090M140F	176	1	32,4	99R090M150F	185	1	33,1	99R090M160F	185	1	35,0
• 100	99R100M125F	159	1	30,7	99R100M130F	158	1	31,3	99R100M140F	167	1	31,7	99R100M150F	176	1	33,4	99R100M160F	176	1	39,6
• 110	99R110M125F	149	1	33,0	99R110M130F	159	1	33,4	99R110M140F	158	1	34,4	99R110M150F	167	1	34,7	99R110M160F	167	1	37,0
• 120	99R120M125F	160	1	36,1	99R120M130F	160	1	36,6	99R120M140F	159	1	37,6	99R120M150F	158	1	38,1	99R120M160F	158	1	40,6
• 125					99R125M130F	160	1	40,6	99R125M140F	149	1	41,3	99R125M150F	159	1	42,4	99R125M160F	159	1	45,7
• 130	99R130M125F	150	1	43,5					99R130M140F	160	1	41,9	99R130M150F	159	1	43,6	99R130M160F	159	1	48,8
• 140	99R140M125F	149	1	44,2	99R140M130F	160	1	44,9					99R140M150F	160	1	50,6	99R140M160F	160	1	53,7
• 150	99R150M125F	159	1	45,4	99R150M130F	159	1	46,7	99R150M140F	160	1	54,2					99R150M160F	159	1	57,4
• 160	99R160M125F	162	1	48,9	99R160M130F	158	1	52,2	99R160M140F	159	1	57,5	99R160M150F	159	1	61,4				
• 175	99R175M125F	176	1	44,8	99R175M130F	177	1	47,9	99R175M140F	163	1	52,6	99R175M150F	158	1	56,2	99R175M160F	158	1	62,2
• 180	99R180M125F	180	1	47,1	99R180M130F	176	1	51,5	99R180M140F	167	1	56,7	99R180M150F	176	1	57,5	99R180M160F	176	1	63,3
• 200	99R200M125F	204	1	47,6	99R200M130F	194	1	52,2	99R200M140F	185	1	57,4	99R200M150F	231	1	61,3	99R200M160F	231	1	73,0
• 250	99R250M125F	248	1	50,6	99R250M130F	249	1	60,9	99R250M140F	240	1	60,9	99R250M150F	276	1	62,9	99R250M160F	276	1	76,5
• 300	-	-	-	-	-	-	-	-	-	-	-	-	99R300M150F	298	1	68,8	99R300M160F	298	1	81,3
• 350	-	-	-	-	-	-	-	-	-	-	-	-	-	-	-	-	-	-	-	-
• 400	-	-	-	-	-	-	-	-	-	-	-	-	-	-	-	-	-	-	-	-
• 450	-	-	-	-	-	-	-	-	-	-	-	-	-	-	-	-	-	-	-	-

Bofill SINCE 1892
Soluciones en tuberías para **chimeneas y conductos**

Ampliaciones/reducciones SW 304

Ampliación - Ø Menor a Ø Mayor en el sentido de los humos
Reducción - Ø Mayor a Ø Menor en el sentido de los humos

Ampliación

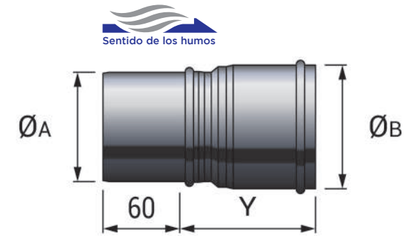

Reducción

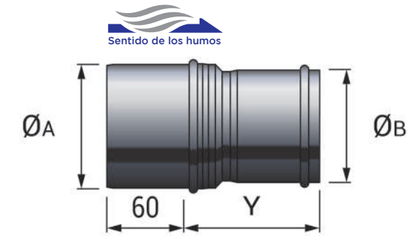

SIMPLE PARED SW 304

ØA	ØB Ø175 CÓDIGO	Y	u/c	€	Ø180 CÓDIGO	Y	u/c	€	Ø200 CÓDIGO	Y	u/c	€	Ø250 CÓDIGO	Y	u/c	€	Ø300 CÓDIGO	Y	u/c	€
• 060	-	-	-	-	-	-	-	-	-	-	-	-	-	-	-	-	-	-	-	-
• 080	99R080M175F	222	1	29,9	99R080M180F	231	1	30,3	-	-	-	-	-	-	-	-	-	-	-	-
• 090	99R090M175F	222	1	35,0	99R090M180F	226	1	35,4	-	-	-	-	-	-	-	-	-	-	-	-
• 100	99R100M175F	204	1	35,7	99R100M180F	208	1	36,2	99R100M200F	231	1	38,3	-	-	-	-	-	-	-	-
• 110	99R110M175F	189	1	40,0	99R110M180F	194	1	39,1	99R110M200F	226	1	40,7	99R110M250F	278	1	41,9	-	-	-	-
• 120	99R120M175F	180	1	39,8	99R120M180F	185	1	42,7	99R120M200F	208	1	43,6	99R120M250F	258	1	45,9	-	-	-	-
• 125	99R125M175F	176	1	44,8	99R125M180F	180	1	47,0	99R125M200F	204	1	47,6	99R125M250F	248	1	50,6	99R125M300F	304	1	59,4
• 130	99R130M175F	177	1	47,9	99R130M180F	176	1	51,6	99R130M200F	194	1	52,2	99R130M250F	249	1	55,5	99R130M300F	299	1	61,0
• 140	99R140M175F	162	1	52,6	99R140M180F	167	1	56,7	99R140M200F	185	1	57,3	99R140M250F	240	1	60,9	99R140M300F	290	1	71,4
• 150	99R150M175F	159	1	56,2	99R150M180F	158	1	57,5	99R150M200F	176	1	61,3	99R150M250F	231	1	62,9	99R150M300F	275	1	66,8
• 160	99R160M175F	149	1	62,2	99R160M180F	159	1	63,4	99R160M200F	167	1	68,3	99R160M250F	226	1	69,1	99R160M300F	278	1	73,3
• 175					99R175M180F	150	1	71,0	99R175M200F	158	1	69,6	99R175M250F	204	1	76,3	99R175M300F	248	1	79,0
• 180	99R180M175F	150	1	63,4					99R180M200F	159	1	74,6	99R180M250F	194	1	78,4	99R180M300F	249	1	81,8
• 200	99R200M175F	159	1	69,6	99R200M180F	159	1	74,0					99R200M250F	176	1	88,6	99R200M300F	231	1	90,0
• 250	99R250M175F	204	1	76,5	99R250M180F	194	1	80,6	99R250M200F	176	1	88,6					99R250M300F	176	1	99,0
• 300	99R300M175F	248	1	81,3	99R300M180F	249	1	84,2	99R300M200F	231	1	92,7	99R300M250F	176	1	99,0				
• 350	99R350M175F	304	1	81,3	99R350M180F	299	1	86,9	99R350M200F	276	1	97,4	99R350M250F	231	1	105,2	99R350M300F	176	1	112,2
• 400	-	-	-	-	99R400M180F	376	1	95,0	99R400M200F	549	1	112,1	99R400M250F	276	1	115,6	99R400M300F	231	1	127,0
• 450	-	-	-	-	-	-	-	-	-	-	-	-	-	-	-	-	-	-	-	-

ØA	ØB Ø350 CÓDIGO	Y	u/c	€	Ø400 CÓDIGO	Y	u/c	€	Ø450 CÓDIGO	Y	u/c	€	Ø500 CÓDIGO	Y	u/c	€
• 060	-	-	-	-	-	-	-	-	-	-	-	-	-	-	-	-
• 080	-	-	-	-	-	-	-	-	-	-	-	-	-	-	-	-
• 090	-	-	-	-	-	-	-	-	-	-	-	-	-	-	-	-
• 100	-	-	-	-	-	-	-	-	-	-	-	-	-	-	-	-
• 110	-	-	-	-	-	-	-	-	-	-	-	-	-	-	-	-
• 120	-	-	-	-	-	-	-	-	-	-	-	-	-	-	-	-
• 125	-	-	-	-	-	-	-	-	-	-	-	-	-	-	-	-
• 130	99R130M350F	367	1	71,4	-	-	-	-	-	-	-	-	-	-	-	-
• 140	99R140M350F	358	1	78,5	99R140M400F	408	1	86,2	-	-	-	-	-	-	-	-
• 150	99R150M350F	349	1	73,3	99R150M400F	399	1	86,2	-	-	-	-	-	-	-	-
• 160	99R160M350F	340	1	80,5	99R160M400F	390	1	88,4	99R160M450F	445	1	96,6	99R160M500F	489	1	106,6
• 175	99R175M350F	304	1	80,5	99R175M400F	371	1	88,4	99R175M450F	427	1	97,1	99R175M500F	470	1	106,6
• 180	99R180M350F	299	1	86,9	99R180M400F	367	1	95,3	99R180M450F	472	1	105,1	99R180M500F	472	1	115,6
• 200	99R200M350F	276	1	95,6	99R200M400F	349	1	104,6	99R200M450F	444	1	115,8	99R200M500F	444	1	127,2
• 250	99R250M350F	231	1	105,2	99R250M400F	276	1	115,6	99R250M450F	399	1	127,2	99R250M500F	399	1	139,1
• 300	99R300M350F	176	1	119,1	99R300M400F	231	1	130,9	99R300M450F	349	1	144,2	99R300M500F	349	1	158,4
• 350					99R350M400F	176	1	135,9	99R350M450F	276	1	148,9	99R350M500F	276	1	164,4
• 400	99R400M350F	176	1	136,2					99R400M450F	231	1	165,0	99R400M500F	231	1	180,9
• 450	99R450M350F	233	1	146,0	-	-	-	-					-	-	-	-

SW 304 PLUS

SW 304 PLUS

La serie de Simple pared SW 304 PLUS es una variante de la serie SW 304 que se diferencia en ciertos aspectos como un mayor espesor de pared lo que le confiere una mayor resistencia mecánica al aplastamiento y mejora su vida útil frente los efectos de la corrosión.

SW 304 PLUS:

Acero inoxidable AISI 304
Espesor de 0,5 mm

01 TI05
Módulo recto 1.000 mm

Ø	TI05 CÓDIGO	u/c	€
• 125	20501125	6	**30,4**
• 150	20501150	6	**40,6**
• 175	20501175	6	**48,7**
• 180	20501180	6	**50,0**
• 200	20501200	4	**54,3**
• 250	20501250	2	**72,6**
• 300	20501300	1	**90,0**

02 TI50005
Módulo recto 500 mm

Ø	TI50005 CÓDIGO	u/c	€
• 125	20502125	6	**18,4**
• 150	20502150	6	**23,6**
• 175	20502175	6	**27,9**
• 180	20502180	6	**28,4**
• 200	20502200	4	**31,6**
• 250	20502250	2	**43,6**
• 300	20502300	1	**54,1**

03 TI25005
Módulo recto 250 mm

Ø	TI25005 CÓDIGO	u/c	€
• 125	20503125	6	**15,0**
• 150	20503150	6	**18,0**
• 175	20503175	6	**21,1**
• 180	20503180	6	**21,7**
• 200	20503200	4	**23,9**
• 250	20503250	2	**31,2**
• 300	20503300	1	**41,8**

Bofill SINCE 1892
Soluciones en tuberías para **chimeneas y conductos**

SW 304 PLUS

SW 304 PLUS

07 CI4505
Codo 45º

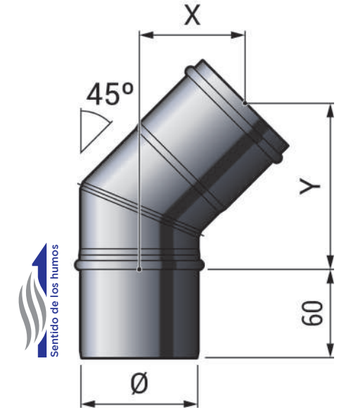

Ø	CI4505 CÓDIGO	X	Y	u/c	€
• 125	20507125	78	129	6	**20,2**
• 150	20507150	82	138	4	**22,8**
• 175	20507175	85	147	4	**27,4**
• 180	20507180	86	148	4	**28,3**
• 200	20507200	89	155	2	**32,1**
• 250	20507250	96	173	2	**40,9**
• 300	20507300	104	191	1	**66,7**

08 CI9005
Codo 90º

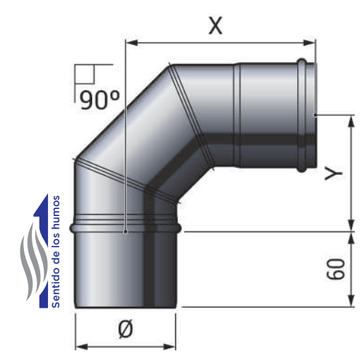

Ø	CI9005 CÓDIGO	X	Y	u/c	€
• 125	20508125	173	115	6	**29,8**
• 150	20508150	186	128	4	**34,3**
• 175	20508175	198	140	4	**42,0**
• 180	20508180	201	143	4	**43,7**
• 200	20508200	211	153	2	**47,8**
• 250	20508250	236	178	2	**59,5**
• 300	20508300	271	213	1	**75,3**

Chimenea Simple pared

SW VT

Chimenea modular de **Simple pared** en acero vitrificado negro mate

Unión:

Unión por encaje macho/hembra

Los elementos de la serie SW VT están concebidos, ensayados y certificados para trabajar con temperaturas de hasta 600 ºC asegurando una estanqueidad de 40 Pa (clase de presión negativa N1).

Se puede utilizar en condiciones húmedas y es resistente a la corrosión y al fuego de hollín con una distancia de seguridad a materiales combustibles de 800 mm (G 800).

Combustibles:

Leña

Diámetros (mm):

100
110
120
125
150
175
200

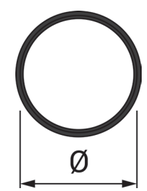

Aplicaciones:

- Evacuación de humos de estufas, inserts u hogares de leña
- Aportación de aire comburente

Materiales:

Acero vitrificado a 900º negro mate
Espesor de 0,8 mm

Normativa:

Según EN 1856-2

Conducto de unión:

T600-N1-W-V2-L80080-G-800
T600-N1-W-V2-L80100-G-800

Certificaciones:

Certificado conformidad

CE 0099/CPR/A71/0090

Declaración de prestaciones (DOP):

SW 0002

Facilidad de instalación

- **Ensamble entre piezas de 60 mm para una máxima estabilidad**

Instrucciones de instalación:

Montaje de un conducto de unión Simple pared vitrificado SW VT paso a paso:

1. La tubería tiene que colocarse en el correcto sentido de los humos.
2. Acoplar los extremos macho y hembra.

Para instalar correctamente un conducto de unión es necesario seguir las siguientes recomendaciones básicas:

- Colocar un tapón (TAPVNM) en la parte inferior de la instalación.

- Para realizar una conexión a una serie distinta es necesario un adaptador entre series.

Para fijar y asegurar la instalación:
- Colocar una brida mural (AIVNM) cada 2,5 m.

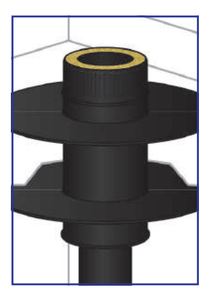

Adaptador entre series **MADPPIL**. Se utiliza para la transición, en la dirección de los humos, de los conductos Simple pared de las series SW 304, SW VT, SW VT PLUS, SWJ 316 y SWJ VT a los conductos Doble pared de las series DW 304, DW 316 y DW BLACK. Su diseño permite el deslizamiento del tubo de Simple pared por su interior, facilitando el montaje y desmontaje para el mantenimiento de la instalación.

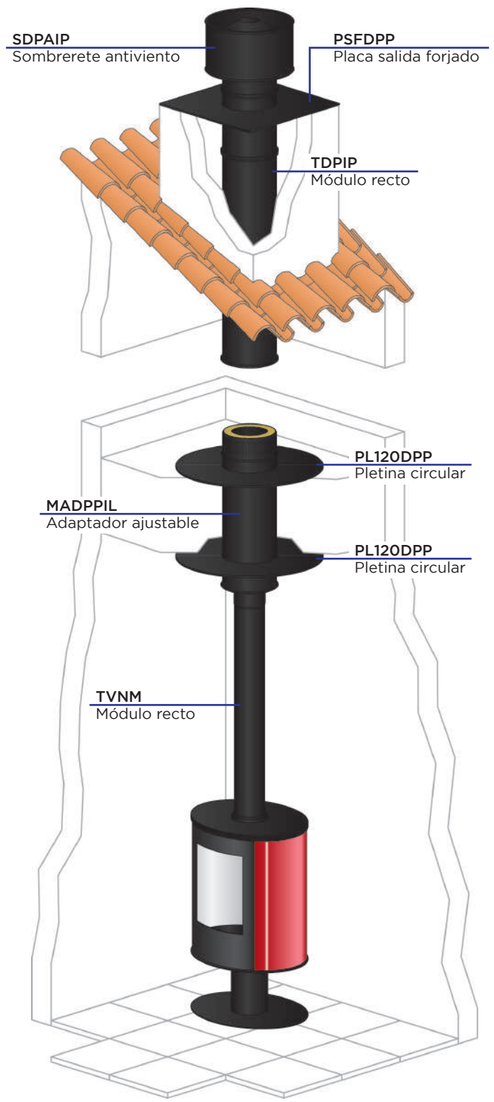

Módulos rectos

SW VT

01 TVNM
Módulo recto 1.000 mm

Opción de compra en unidades individuales

Ø	TVNMU CÓDIGO	u/c	€
100	200VT01100U	1	**34,0**
110	200VT01110U	1	**37,2**
120	200VT01120U	1	**37,5**
125	200VT01125U	1	**38,4**
150	200VT01150U	1	**42,2**
175	200VT01175U	1	**49,7**
200	200VT01200U	1	**55,3**

Ø	TVNM CÓDIGO	u/c	€
100	200VT01100	6	**29,0**
110	200VT01110	6	**32,2**
120	200VT01120	6	**32,5**
125	200VT01125	6	**33,4**
150	200VT01150	6	**37,2**
175	200VT01175	6	**44,7**
200	200VT01200	4	**50,3**

02 TVNM050
Módulo recto 500 mm

Opción de compra en unidades individuales

Ø	TVNM050U CÓDIGO	u/c	€
100	200VT02100U	1	**27,6**
110	200VT02110U	1	**29,3**
120	200VT02120U	1	**30,2**
125	200VT02125U	1	**30,2**
150	200VT02150U	1	**33,1**
175	200VT02175U	1	**39,3**
200	200VT02200U	1	**41,4**

Ø	TVNM050 CÓDIGO	u/c	€
100	200VT02100	6	**22,6**
110	200VT02110	6	**24,3**
120	200VT02120	6	**25,2**
125	200VT02125	6	**25,2**
150	200VT02150	6	**28,1**
175	200VT02175	6	**34,3**
200	200VT02200	4	**36,4**

02A TVNM250
Módulo recto 250 mm



Opción de compra en unidades individuales

Ø	TVNM250U CÓDIGO	u/c	€
100	200VT02A100U	1	**25,5**
110	200VT02A110U	1	**27,0**
120	200VT02A120U	1	**27,4**
125	200VT02A125U	1	**27,8**
150	200VT02A150U	1	**30,5**
175	200VT02A175U	1	**36,8**
200	200VT02A200U	1	**37,9**

Ø	TVNM250 CÓDIGO	u/c	€
100	200VT02A100	6	**20,5**
110	200VT02A110	6	**22,0**
120	200VT02A120	6	**22,4**
125	200VT02A125	6	**22,8**
150	200VT02A150	6	**25,5**
175	200VT02A175	6	**31,8**
200	200VT02A200	4	**32,9**

03 TVNMLL
Módulo recto con llave 250 mm



Ø	TVNMLL CÓDIGO	u/c	€
100	200VT03100	1	**36,7**
110	200VT03110	1	**37,8**
120	200VT03120	1	**39,0**
125	200VT03125	1	**40,2**
150	200VT03150	1	**41,4**
175	200VT03175	1	**45,5**
200	200VT03200	1	**46,9**

04 TEVNM
Módulo extensible 256-456 mm

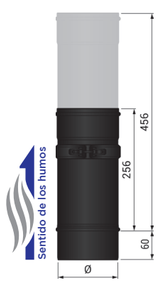

Ø	TEVNM CÓDIGO	u/c	€
125	200VT04125	1	**35,4**
150	200VT04150	1	**39,8**
175	200VT04175	1	**47,7**
200	200VT04200	1	**52,8**

Desviaciones

SW VT

05 CVNM30
Codo 30º

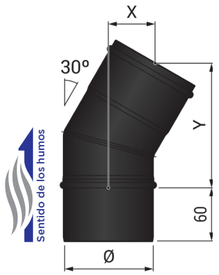

Ø	CVNM30 CÓDIGO	X	Y	u/c	€
125	200VT05125	57	155	1	**30,3**
150	200VT05150	59	162	1	**31,0**

06 CVNM45
Codo 45º

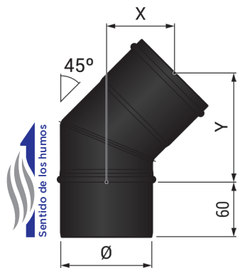

Opción de compra en unidades individuales

Ø	CVNM45U CÓDIGO	X	Y	u/c	€
100	200VT06100U	65	119	1	**31,1**
110	200VT06110U	67	115	1	**32,2**
120	200VT06120U	68	119	1	**32,9**
125	200VT06125U	68	119	1	**33,9**
150	200VT06150U	72	128	1	**34,5**
175	200VT06175U	76	138	1	**37,1**
200	200VT06200U	82	148	1	**41,0**

Ø	CVNM45 CÓDIGO	X	Y	u/c	€
100	200VT06100	65	119	4	**26,1**
110	200VT06110	67	115	4	**27,2**
120	200VT06120	68	119	4	**27,9**
125	200VT06125	68	119	4	**28,9**
150	200VT06150	72	128	4	**29,5**
175	200VT06175	76	138	4	**32,1**
200	200VT06200	82	148	2	**36,0**

07 CVNM90
Codo 90º

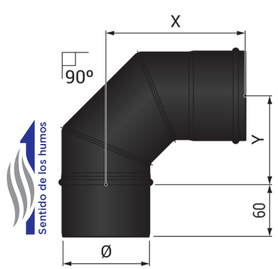

Opción de compra en unidades individuales

Ø	CVNM90U CÓDIGO	X	Y	u/c	€
100	200VT07100U	136	88	1	**34,9**
110	200VT07110U	139	93	1	**36,4**
120	200VT07120U	142	98	1	**37,6**
125	200VT07125U	147	101	1	**39,0**
150	200VT07150U	164	114	1	**40,0**
175	200VT07175U	176	127	1	**45,3**
200	200VT07200U	188	139	1	**49,2**

Ø	CVNM90 CÓDIGO	X	Y	u/c	€
100	200VT07100	136	88	4	**29,9**
110	200VT07110	139	93	4	**31,4**
120	200VT07120	142	98	4	**32,6**
125	200VT07125	147	101	4	**34,0**
150	200VT07150	164	114	4	**35,0**
175	200VT07175	176	127	4	**40,3**
200	200VT07200	188	139	2	**44,2**

Desviaciones

SW VT

08 TTVNM
Te 90º hembra **con tapón**

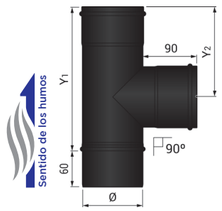

Ø	TTVNM				
	CÓDIGO	Y1	Y2	u/c	€
• 100	200VT08100	205	146	1	**50,6**
• 110	200VT08110	225	141	1	**51,6**
• 120	200VT08120	236	146	1	**52,7**
• 125	200VT08125	236	146	1	**53,7**
• 150	200VT08150	268	163	1	**56,9**
• 175	200VT08175	280	168	1	**62,6**
• 200	200VT08200	315	186	1	**68,8**

Tapón inferior **incluido**

08A TAPVNM
Tapón

Ø	TAPVNM		
	CÓDIGO	u/c	€
• 100	200VT08A100	1	**27,5**
• 110	200VT08A110	1	**23,9**
• 120	200VT08A120	1	**25,6**
• 125	200VT08A125	1	**26,6**
• 150	200VT08A150	1	**29,4**
• 175	200VT08A175	1	**30,2**
• 200	200VT08A200	1	**32,0**

Terminales

SW VT

09 SVNM
Sombrerete antiviento

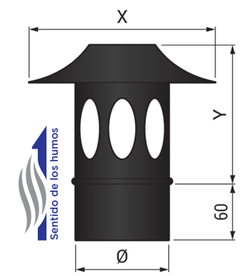

Ø	SVNM				
	CÓDIGO	X	Y	u/c	€
• 100	200VT09100	200	205	1	**42,5**
• 110	200VT09110	215	220	1	**43,8**
• 120	200VT09120	240	235	1	**45,2**
• 125	200VT09125	250	235	1	**46,5**
• 150	200VT09150	295	240	1	**45,1**
• 175	200VT09175	340	255	1	**49,4**
• 200	200VT09200	400	260	1	**51,8**

SIMPLE PARED
SW VT

Terminales

SW VT

160 EDTP
Estabilizador de tiro

NOVEDAD

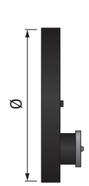

Ø	EDTP		
	CÓDIGO	u/c	€
• 080*	415160080	1	**174,3**
• 150*	415160150	1	**188,6**

*Consultar disponibilidad.

161 EDTVNM
Estabilizador de tiro para SW VT

NOVEDAD

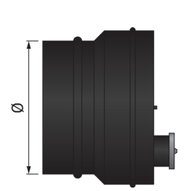

Ø	EDTVNM		
	CÓDIGO	u/c	€
• 100*	200VT161100	1	**231,2**
• 110*	200VT161110	1	**233,1**
• 120*	200VT161120	1	**235,0**
• 125*	200VT161125	1	**236,4**
• 150*	200VT161150	1	**236,4**
• 175*	200VT161175	1	**268,3**
• 200*	200VT161200	1	**271,3**

*Consultar disponibilidad.

Anclajes y soportes

SW VT

11 AIVNM
Brida anclaje

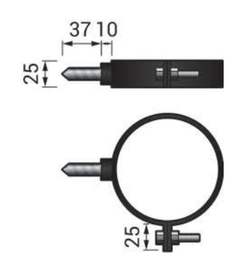

Ø	AIVNM		
	CÓDIGO	u/c	€
• 100	200VT11100	1	**13,9**
• 110	200VT11110	1	**15,0**
• 120	200VT11120	1	**15,1**
• 125	200VT11125	1	**15,4**
• 150	200VT11150	1	**15,9**
• 175	200VT11175	1	**16,6**
• 200	200VT11200	1	**17,1**

25 BMVNMHR
Brida mural extensible

NOVEDAD

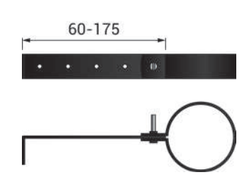

Ø	BMVNMHR		
	CÓDIGO	u/c	€
• 120	200VT25120	1	**32,2**
• 125	200VT25125	1	**32,2**
• 130	200VT25130	1	**32,2**
• 150	200VT25150	1	**34,6**
• 175	200VT25175	1	**36,7**
• 180	200VT25180	1	**36,7**
• 200	200VT25200	1	**39,9**

Protecciones

SW VT

103A CASQR
Cubreaguas base cuadrada en silicona rojo

NOVEDAD

Temperatura máxima de trabajo **260 °C**



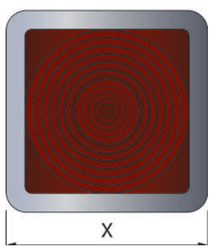

+

104 KCA
Kit para cubreaguas CA

Ø Exterior	CASQR101209			
	CÓDIGO	X	u/c	€
• 101-209	400103A101209	279	1	**98,5**

Ø Exterior	CASQR140292			
	CÓDIGO	X	u/c	€
• 140-292	400103A140292	355	1	**202,4**

Ø Exterior	CASQR171343			
	CÓDIGO	X	u/c	€
• 171-343	400103A171343	431	1	**277,7**

Ø Exterior	KCA003177		
	CÓDIGO	u/c	€
• 003-177	400104003177	1	**61,2**

Ø Exterior	KCA101343		
	CÓDIGO	u/c	€
• 101-520	400104101520	1	**117,4**

El Cubreaguas CASQR es un modelo muy adecuado y fácil de instalar en cubiertas planas, continuas, con cualquier tipo de geometría, o simplemente cuando se quiere evitar la manipulación de la cubierta. Se ajusta directamente alrededor del conducto y se adapta a la geometría de la cubierta.

Opcionalmente puede completarse con el kit de instalación KCA que contiene todos los materiales necesarios para un sellado óptimo.

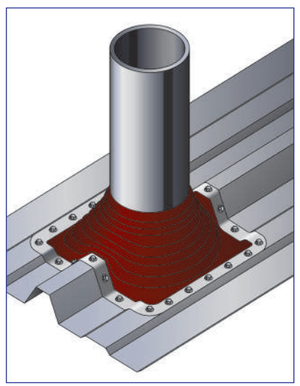

Bofill SINCE 1892
Soluciones en tuberías para **chimeneas y conductos**

Protecciones

SW VT

103 CAEQN
Cubreaguas base cuadrada en EPDM negro

Temperatura máxima de trabajo **100 °C**



+

104 KCA
Kit para cubreaguas CA

Ø Exterior	CAEQN101209			
	CÓDIGO	X	u/c	€
• 101-209	400103101209	279	1	**55,6**

Ø Exterior	CAEQN140292			
	CÓDIGO	X	u/c	€
• 140-292	400103140292	355	1	**99,9**

Ø Exterior	CAEQN171343			
	CÓDIGO	X	u/c	€
• 171-343	400103171343	431	1	**133,9**

Ø Exterior	CAEQN240520			
	CÓDIGO	X	u/c	€
• 240-520	400103240520	635	1	**216,3**

Ø Exterior	KCA003177		
	CÓDIGO	u/c	€
• 003-177	400104003177	1	**61,2**

Ø Exterior	KCA101343		
	CÓDIGO	u/c	€
• 101-520	400104101520	1	**117,4**

El Cubreaguas CAEQN es un modelo muy adecuado y fácil de instalar en cubiertas planas, continuas, con cualquier tipo de geometría, o simplemente cuando se quiere evitar la manipulación de la cubierta. Se ajusta directamente alrededor del conducto y se adapta a la geometría de la cubierta.

Opcionalmente puede completarse con el kit de instalación KCA que contiene todos los materiales necesarios para un sellado óptimo.

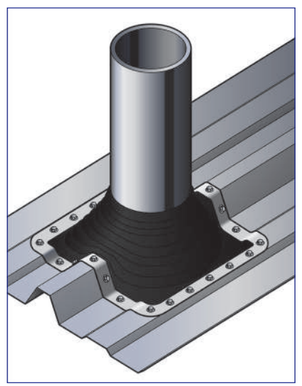

Protecciones

SW VT

12 FVNM
Embellecedor

Ø	FVNM			
	CÓDIGO	X	u/c	€
• 100	200VT12100	160	1	**11,0**
• 110	200VT12110	170	1	**11,6**
• 120	200VT12120	180	1	**12,5**
• 125	200VT12125	185	1	**12,7**
• 150	200VT12150	210	1	**13,2**
• 175	200VT12175	235	1	**15,8**
• 200	200VT12200	260	1	**17,1**

123 PL70NM0
Pletina circular 0º

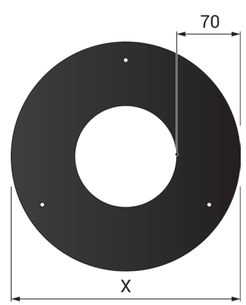

Ø	PL70NM0			
	CÓDIGO	X	u/c	€
• 100	200VT123100	252	1	**23,8**
• 110	200VT123110	262	1	**25,1**
• 120	200VT123120	272	1	**27,2**
• 125	200VT123125	277	1	**29,3**
• 150	200VT123150	302	1	**31,8**
• 175	200VT123175	327	1	**33,1**
• 200	200VT123200	352	1	**35,2**

Bofill SINCE 1892
Soluciones en tuberías para **chimeneas y conductos**

Protecciones

SW VT

41 EM120T0NM
Embellecedor rectangular 0º

NOVEDAD

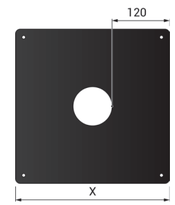

0º

Ø	EM120T0NM			
	CÓDIGO	X	u/c	€
• 100	200VT41100	347	1	**47,0**
• 110	200VT41110	357	1	**47,5**
• 120	200VT41120	367	1	**56,0**
• 125	200VT41125	372	1	**56,0**
• 150	200VT41150	397	1	**60,8**
• 175	200VT41175	422	1	**60,8**
• 200	200VT41200	447	1	**67,9**

41B EM120TNM
Embellecedor rectangular 2 piezas

NOVEDAD

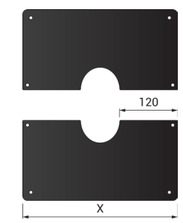

16-30º

Ø	EM120T30NM			
	CÓDIGO	X	u/c	€
• 100	200VT41B100	347	1	**49,7**
• 110	200VT41B110	357	1	**50,2**
• 120	200VT41B120	367	1	**58,7**
• 125	200VT41B125	372	1	**58,7**
• 150	200VT41B150	397	1	**63,5**
• 175	200VT41B175	422	1	**63,5**
• 200	200VT41B200	447	1	**70,6**

31-45º

Ø	EM120T45NM			
	CÓDIGO	X	u/c	€
• 100	200VT41C100	347	1	**49,7**
• 110	200VT41C110	357	1	**50,2**
• 120	200VT41C120	367	1	**58,7**
• 125	200VT41C125	372	1	**58,7**
• 150	200VT41C150	397	1	**63,5**
• 175	200VT41C175	422	1	**63,5**
• 200	200VT41C200	447	1	**70,6**

SIMPLE PARED
SW VT

Accesorios

SW VT

107 SPRAY
Spray 400 ml.

NOVEDAD

Pintura	SPRAY				
	COLOR	Para	CÓDIGO	u/c	€
• SPRAYDWBLACK	RAL 8022	DW BLACK	415107000	1	**35,7**
• SPRAYCONCBLACK	RAL 9004	CONC BLACK	335107000	1	**35,7**
• SPRAYBLACKHR	Anticalórica* 690ºC	SW VT, SW VT PLUS, SWJ VT y SWJ VT PLUS	200VT107000	1	**41,0**
• SPRAYDECO2MM	Anticalórica 500ºC	DECO 2 mm	890107000	1	**47,0**

*Ninguna pintura puede garantizar un acabado exacto al acabado vitrificado

Adaptadores

SW VT

13 MMVNM
Machón Macho-Macho

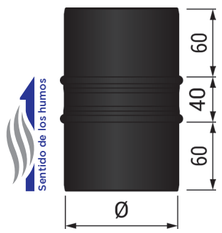

Ø	MMVNM		
	CÓDIGO	u/c	€
• 100	200VT13100	1	**22,4**
• 110	200VT13110	1	**23,5**
• 120	200VT13120	1	**24,1**
• 125	200VT13125	1	**24,6**
• 150	200VT13150	1	**25,1**
• 175	200VT13175	1	**27,3**
• 200	200VT13200	1	**28,4**

14 MHVNM
Manguito Hembra-Hembra

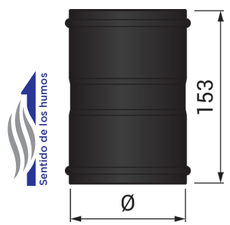

Ø	MHVNM		
	CÓDIGO	u/c	€
• 100	200VT14100	1	**22,4**
• 110	200VT14110	1	**23,5**
• 120	200VT14120	1	**24,1**
• 125	200VT14125	1	**24,6**
• 150	200VT14150	1	**25,1**
• 175	200VT14175	1	**27,3**
• 200	200VT14200	1	**28,4**

15 TDCVNM
Manguito anticondensación

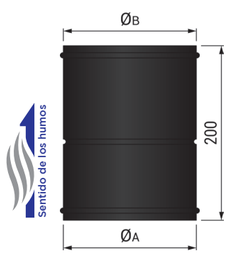

ØA	ØB	TDCVNM		
		CÓDIGO	u/c	€
• 120	120	200VT15120	1	**50,2**
• 125	125	200VT15125	1	**52,8**
• 140	150	200VT15140150	1	**54,9**
• 150	150	200VT15150	1	**53,9**
• 160	175	200VT15160175	1	**56,6**
• 175	175	200VT15175	1	**56,6**
• 180	175	200VT15180175	1	**56,6**
• 200	200	200VT15200	1	**60,4**

Ampliaciones/reducciones

SW VT

99V RVNM
Ampliaciones y reducciones de tubo a tubo

Ampliación - Ø Menor a Ø Mayor en el sentido de los humos

Macho-Hembra

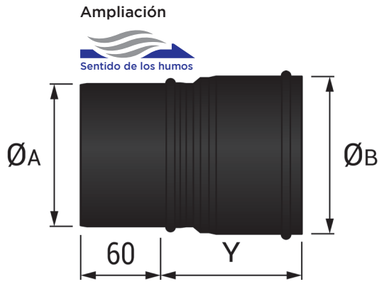

ØA	ØB											
	Ø110				Ø120				Ø125			
	CÓDIGO	Y	u/c	€	CÓDIGO	Y	u/c	€	CÓDIGO	Y	u/c	€
• 100	99V100M110F	100	1	**36,7**	99V100M120F	99	1	**38,3**	99V100M125F	99	1	**39,6**
• 110					99V110M120F	100	1	**40,2**	99V110M125F	89	1	**41,7**
• 120	-	-	-	**-**					99V120M125F	99	1	**43,8**
• 125	-	-	-	**-**	-	-	-	**-**	-	-	-	
• 150	-	-	-	**-**	-	-	-	**-**	-	-	-	**-**
• 175	-	-	-	**-**	-	-	-	**-**	-	-	-	**-**

ØA	ØB											
	Ø150				Ø175				Ø200			
	CÓDIGO	Y	u/c	€	CÓDIGO	Y	u/c	€	CÓDIGO	Y	u/c	€
• 100	99V100M150F	116	1	**42,0**	99V100M175F	144	1	**52,0**	-	-	-	**-**
• 110	99V110M150F	107	1	**44,1**	99V110M175F	129	1	**54,6**	99V110M200F	166	1	**51,0**
• 120	99V120M150F	98	1	**46,3**	99V120M175F	120	1	**51,1**	99V120M200F	149	1	**53,7**
• 125	99V125M150F	99	1	**47,7**	99V125M175F	116	1	**52,5**	99V125M200F	144	1	**55,2**
• 150					99V150M175F	99	1	**53,7**	99V150M200F	116	1	**56,3**
• 175	-	-	-	**-**					99V175M200F	99	1	**57,5**

Hembra-Hembra



ØA	ØB											
	Ø125			Ø130			Ø150			Ø180		
	CÓDIGO	u/c	€	CÓDIGO	u/c	€	CÓDIGO	u/c	€	CÓDIGO	u/c	€
• 120	99V120F125F	1	**49,3**	99V120F130F	1	**49,3**	99V120F150F	1	**52,1**	-	-	**-**
• 125				99V125F130F	1	**49,3**	99V125F150F	1	**51,8**	-	-	**-**
• 130	-	-	**-**				99V130F150F	1	**52,5**	-	-	**-**
• 175	-	-	**-**	-	-	**-**	-	-	**-**	99V175F180F	1	**61,5**

SIMPLE PARED
SW VT

SW VT PLUS

Chimenea Simple pared

Chimenea modular de **Simple pared** en acero vitrificado negro mate de 1,2 mm

Unión:

Unión por encaje macho/hembra

Los elementos de la serie SW VT PLUS están concebidos, ensayados y certificados para trabajar con temperaturas de hasta 600 ºC asegurando una estanqueidad de 40 Pa (clase de presión negativa N1).

Se puede utilizar en condiciones secas y es resistente a la corrosión y al fuego de hollín con una distancia de seguridad a materiales combustibles de 375 mm para Ø125, 450 mm para Ø150, 540 mm para Ø180 y 600 mm para Ø200 (G xxx NM).

Combustibles:

Leña

Diámetros (mm):

125
130
150
180
200

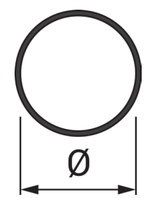

Aplicaciones:

- Evacuación de humos de estufas, inserts o hogares de leña

Materiales:

Acero vitrificado a 900º negro mate
Espesor de 1,2 mm

Normativa:

Según EN 1856-2

Conducto de unión:

T600-N1-W-V2-L80120-G-XXX NM

Certificaciones:

Certificado conformidad

CE 0036/CPR/91441/001

Declaración de prestaciones (DOP):

SW 0006

Acabado liso

- **Acabado completamente liso y diseño estético**

Conducto recortable

- **Conducto fácilmente recortable en el lado hembra**

Instrucciones de instalación:

Montaje de un conducto de unión Simple pared vitrificado SW VT PLUS paso a paso:

1. La tubería tiene que colocarse en el correcto sentido de los humos.
2. Acoplar los extremos macho y hembra.

Para instalar correctamente un conducto de unión es necesario seguir las siguientes recomendaciones básicas:

- Colocar una Te con tapón (TMMVNMPL90) en la parte inferior de la instalación.

- Para realizar una conexión a una serie distinta es necesario un adaptador entre series.

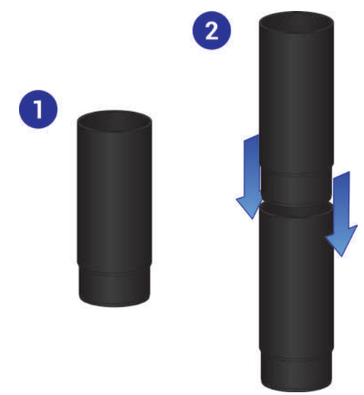

Acabado completamente liso con soldadura invisible

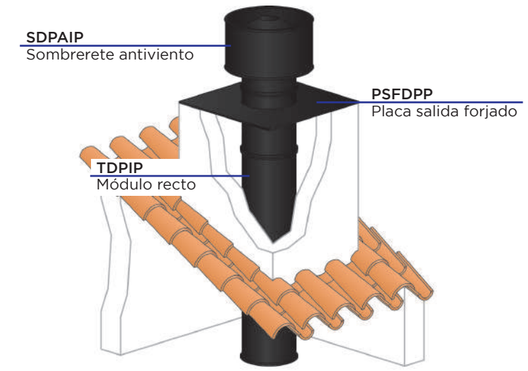

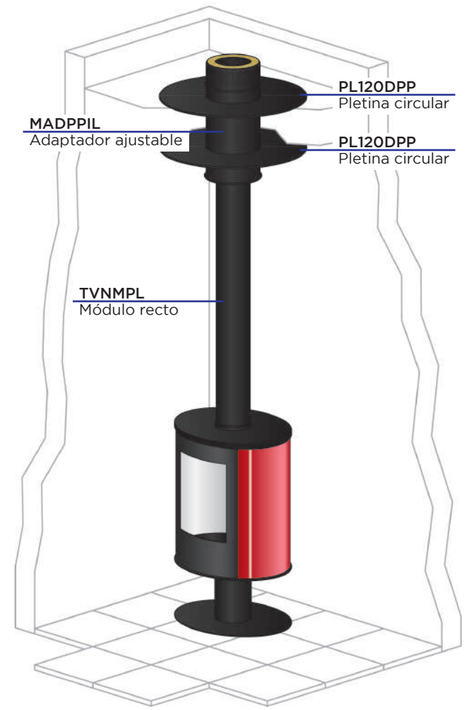

Módulos rectos

SW VT PLUS

01 TVNMPL
Módulo recto 1.000 mm



Ø	TVNMPL CÓDIGO	u/c	€
• 125	205VT01125	1	**56,0**
• 130	205VT01130	1	**56,0**
• 150	205VT01150	1	**59,3**
• 180	205VT01180	1	**66,5**
• 200	205VT01200	1	**72,5**

01A TVPNMPL
Módulo recto inspección 1.000 mm



Ø	TVPNMPL CÓDIGO	u/c	€
• 125	205VT01A125	1	**75,0**
• 130	205VT01A130	1	**75,0**
• 150	205VT01A150	1	**82,7**
• 180	205VT01A180	1	**92,4**
• 200	205VT01A200	1	**101,9**

02 TVNMPL500
Módulo recto 500 mm

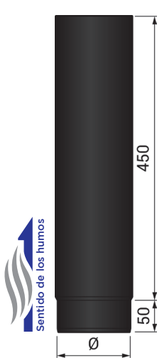

Ø	TVNMPL500 CÓDIGO	u/c	€
• 125	205VT02125	1	**35,5**
• 130	205VT02130	1	**35,5**
• 150	205VT02150	1	**37,2**
• 180	205VT02180	1	**41,8**
• 200	205VT02200	1	**43,8**

02A TVPNMPL500
Módulo recto inspección 500 mm

NOVEDAD



Ø	TVPNMPL500 CÓDIGO	u/c	€
• 125	205VT02A125	1	**51,1**
• 150	205VT02A150	1	**54,3**

Desviaciones

SW VT PLUS

03 TVNMPL250
Módulo recto 250 mm



Ø	TVNMPL250 CÓDIGO	u/c	€
• 125	205VT03125	1	**25,0**
• 130	205VT03130	1	**25,0**
• 150	205VT03150	1	**26,4**
• 180	205VT03180	1	**28,6**
• 200	205VT03200	1	**31,0**

03A TVPNMPL250
Módulo recto inspección 250 mm

NOVEDAD

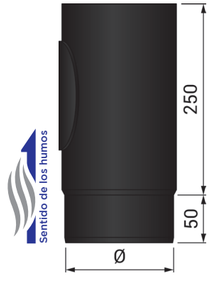

Ø	TVPNMPL250 CÓDIGO	u/c	€
• 125	205VT03A125	1	**39,4**
• 150	205VT03A150	1	**42,6**

04 TEVNMPL
Módulo telescópico 500 mm



Completar con TVNMPL500

TEVNMPL
Módulo telescópico

TVNMPL500
Módulo recto

Ø	TEVNMPL CÓDIGO	u/c	€
• 125	205VT04125	1	**69,2**
• 180	205VT04180	1	**82,4**
• 200	205VT04200	1	**89,0**

*Disponible hasta fin de existencias

04A TEEVNMPL
Módulo telescópico 500 mm 2 piezas



Ø	TEEVNMPL CÓDIGO	u/c	€
• 125	205VT04A125	1	**86,1**
• 130	205VT04A130	1	**89,3**
• 150	205VT04A150	1	**91,3**
• 180	205VT04A180	1	**95,4**
• 200	205VT04A200	1	**99,4**

SIMPLE PARED
SW VT PLUS

Desviaciones

SW VT PLUS

05 CVNMPL15
Codo 15º

NOVEDAD

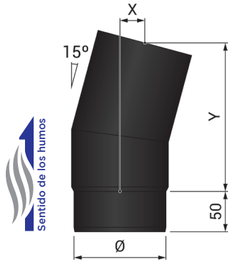

Acabado completamente liso con soldadura invisible

Ø	CVNMPL15				
	CÓDIGO	X	Y	u/c	€
• 125	205VT05125	20	185	1	**55,7**
• 130	205VT05130	20	185	1	**55,7**
• 150	205VT05150	20	185	1	**59,1**
• 180	205VT05180	27	265	1	**62,6**
• 200	205VT05200	27	265	1	**66,5**

08 CVNMPL30
Codo 30º

NOVEDAD

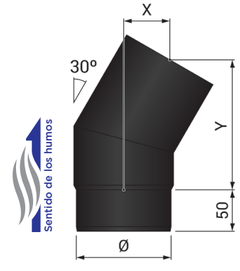

Acabado completamente liso con soldadura invisible

Ø	CVNMPL30				
	CÓDIGO	X	Y	u/c	€
• 125	205VT08125	55	160	1	**55,7**
• 130	205VT08130	55	160	1	**55,7**
• 150	205VT08150	55	160	1	**59,1**
• 180	205VT08180	70	235	1	**62,6**
• 200	205VT08200	70	235	1	**66,4**

06 CVNMPL45
Codo 45º

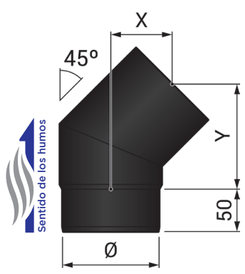

Acabado completamente liso con soldadura invisible

Ø	CVNMPL45				
	CÓDIGO	X	Y	u/c	€
• 125	205VT06125	54	129	1	**52,7**
• 130	205VT06130	58	140	1	**56,0**
• 150	205VT06150	58	140	1	**56,0**
• 180	205VT06180	62	151	1	**59,3**
• 200	205VT06200	65	158	1	**62,6**

07 CVNMPL90
Codo 90º

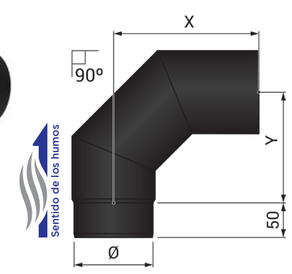

Acabado completamente liso con soldadura invisible

Ø	CVNMPL90				
	CÓDIGO	X	Y	u/c	€
• 125	205VT07125	197	147	1	**62,4**
• 130	205VT07130	212	162	1	**69,2**
• 150	205VT07150	212	162	1	**69,3**
• 180	205VT07180	227	177	1	**75,0**
• 200	205VT07200	237	187	1	**81,4**

Bofill SINCE 1892
Soluciones en tuberías para **chimeneas y conductos**

Desviaciones

SW VT PLUS

07A CIVNMPL90
Codo 90º con registro

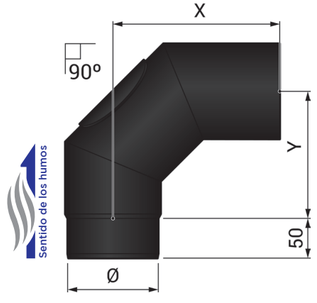

Acabado completamente liso con soldadura invisible

Ø	CIVNMPL90				
	CÓDIGO	X	Y	u/c	€
• 125	205VT07A125	197	147	1	**69,2**
• 130	205VT07A130	212	162	1	**69,2**
• 150	205VT07A150	212	162	1	**75,8**
• 180	205VT07A180	227	177	1	**82,4**
• 200	205VT07A200	237	187	1	**90,6**

10 COVNMPL
Codo 45º offset 100 mm

NOVEDAD

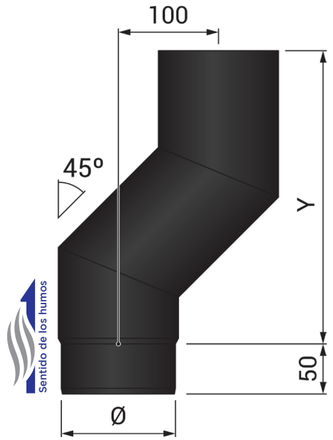

Acabado completamente liso con soldadura invisible

Ø	COVNMPL			
	CÓDIGO	Y	u/c	€
• 125	205VT10125	147	1	**69,2**
• 150	205VT10150	162	1	**75,8**

SIMPLE PARED
SW VT PLUS

Desviaciones

SW VT PLUS

120 TMMVNMPL90
Te 90º hembra **con tapón**

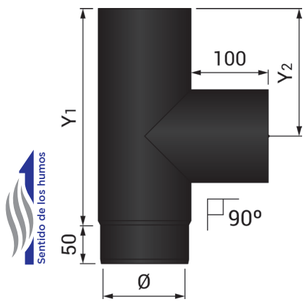

Tapón inferior **incluido**

Ø	TMMVNMPL90 CÓDIGO	X	Y	u/c	€
• 125	205VT120125	280	165	1	**85,7**
• 130	205VT120130	300	175	1	**85,7**
• 150	205VT120150	300	175	1	**89,9**
• 180	205VT120180	350	200	1	**95,6**
• 200	205VT120200	350	200	1	**98,9**

09 TMVNMPL90
Te 90º macho **con tapón**

NOVEDAD

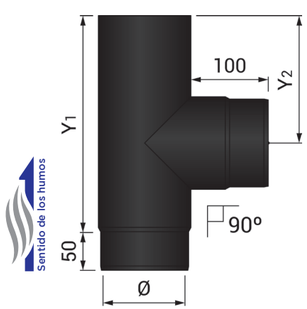

Tapón inferior **incluido**

Ø	TMVNMPL90 CÓDIGO	X	Y	u/c	€
• 125	205VT09125	280	165	1	**91,7**
• 150	205VT09150	300	175	1	**91,7**

Terminales

SW VT PLUS

160 EDTP
Estabilizador de tiro

NOVEDAD

Ø	EDTP CÓDIGO	u/c	€
• 080*	415160080	1	**174,3**
• 150*	415160150	1	**188,6**

*Consultar disponibilidad.

161 EDTVNMPL
Estabilizador de tiro para SW VT PLUS

NOVEDAD

Ø	EDTVNMPL CÓDIGO	u/c	€
• 125*	205VT161125	1	**243,5**
• 130*	205VT161130	1	**243,5**
• 150*	205VT161150	1	**243,5**
• 180*	205VT161180	1	**277,3**
• 200*	205VT161200	1	**277,3**

*Consultar disponibilidad.

SIMPLE PARED SW VT PLUS

Anclajes y soportes

SW VT PLUS

11 AIVTPLUS
Brida anclaje

NOVEDAD



Ø	AIVTPLUS CÓDIGO	u/c	€
• 125	205VT11125	1	**24,5**
• 130	205VT11130	1	**24,5**
• 150	205VT11150	1	**26,6**
• 180	205VT11180	1	**28,2**
• 200	205VT11200	1	**28,2**

25 BMVNMHR
Brida mural extensible

NOVEDAD

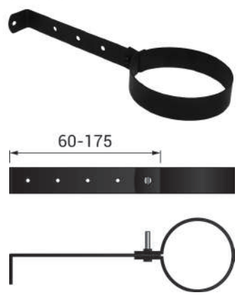

Ø	BMVNMHR CÓDIGO	u/c	€
• 120	200VT25120	1	**32,2**
• 125	200VT25125	1	**32,2**
• 130	200VT25130	1	**32,2**
• 150	200VT25150	1	**34,6**
• 175	200VT25175	1	**36,7**
• 180	200VT25180	1	**36,7**
• 200	200VT25200	1	**39,9**

Protecciones

SW VT PLUS

12 PLNMPL0
Pletina circular 0º



Ø	PLNMPL0			
	CÓDIGO	X	u/c	€
• 125	205VT12125	231	1	**12,2**
• 130	205VT12130	250	1	**12,2**
• 150	205VT12150	260	1	**12,2**
• 180	205VT12180	290	1	**13,2**
• 200	205VT12200	310	1	**13,2**

12C PLNMPL45
Pletina circular 45º



Ø	PLNMPL45			
	CÓDIGO	X	u/c	€
• 125	205VT12C125	231	1	**12,2**
• 130	205VT12C130	247	1	**12,2**
• 150	205VT12C150	257	1	**12,2**
• 180	205VT12C180	287	1	**13,2**
• 200	205VT12C200	307	1	**13,2**

16 FVNMPL
NOVEDAD

Pletina circular con muelles 0º



Ø	FVNMPL			
	CÓDIGO	X	u/c	€
• 125	205VT16125	241	1	**25,8**
• 130	205VT16130	241	1	**25,8**
• 150	205VT16150	261	1	**25,8**
• 180	205VT16180	287	1	**28,8**
• 200	205VT16200	312	1	**29,9**

Accesorios

SW VT PLUS

107 SPRAY
Spray 400 ml.

NOVEDAD

Pintura	SPRAY				
	COLOR	Para	CÓDIGO	u/c	€
• SPRAYDWBLACK	RAL 8022	DW BLACK	415107000	1	**35,7**
• SPRAYCONCBLACK	RAL 9004	CONC BLACK	335107000	1	**35,7**
• SPRAYBLACKHR	Anticalórica* 690ºC	SW VT, SW VT PLUS, SWJ VT y SWJ VT PLUS	200VT107000	1	**41,0**
• SPRAYDECO2MM	Anticalórica 500ºC	DECO 2 mm	890107000	1	**47,0**

*Ninguna pintura puede garantizar un acabado exacto al acabado vitrificado

Adaptadores

SW VT PLUS

15 TDCVNMPL
Manguito anticondensación

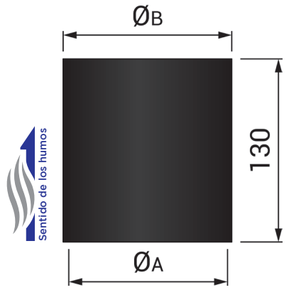

ØA	ØB	TDCVNMPL		
		CÓDIGO	u/c	€
• 120	130	205VT15120130	1	**59,6**
• 125	125	205VT15125	1	**33,0**
• 130	130	205VT15130	1	**33,0**
• 150	150	205VT15150	1	**36,3**
• 180	180	205VT15180	1	**36,3**
• 200	200	205VT15200	1	**37,2**

15B TDC75VNMPL
Módulo anticondensación 750 mm



Ø	TDC75VNMPL		
	CÓDIGO	u/c	€
• 125	205VT15B125	1	**70,9**
• 130	205VT15B130	1	**70,9**
• 150	205VT15B150	1	**75,8**
• 180	205VT15B180	1	**79,1**
• 200	205VT15B200	1	**82,4**

Adaptadores a caldera

29A AHNM205VT
Adaptador hembra anticondensación a caldera

NOVEDAD

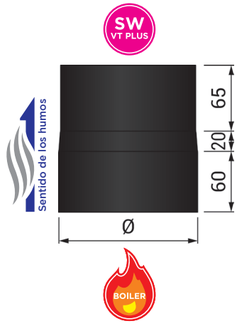

Ø	AHNM205VT		
	CÓDIGO	u/c	€
• 135	205VT29A135130	1	**54,7**

SIMPLE PARED
SW VT PLUS

Ampliaciones/reducciones

SW VT PLUS

99W RVNMPL

Ampliaciones y reducciones de tubo a tubo con anticondensación

Ampliación - Ø Menor a Ø Mayor en el sentido de los humos

Macho-Hembra

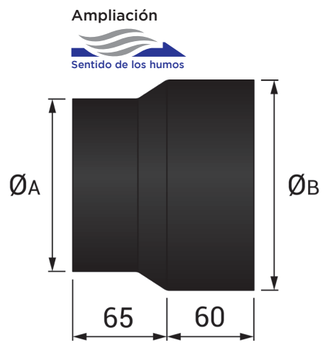

ØA	ØB Ø150 CÓDIGO	u/c	€	Ø180 CÓDIGO	u/c	€	Ø200 CÓDIGO	u/c	€
• 125	99W125M150F	1	**59,6**	-	-	-	-	-	-
• 130	99W130M150F	1	**59,6**	-	-	-	-	-	-
• 150				99W150M180F	1	**56,1**	99W150M200F	1	**56,1**
• 180	-	-	-				99W180M200F	1	**56,1**

Hembra-Hembra

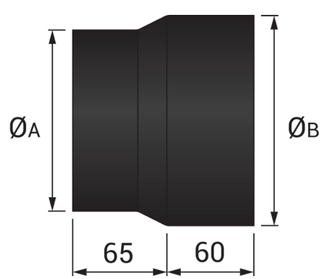

ØA	ØB Ø125 CÓDIGO	u/c	€	Ø130 CÓDIGO	u/c	€	Ø150 CÓDIGO	u/c	€	Ø153 CÓDIGO	u/c	€	Ø160 CÓDIGO	u/c	€
• 125				99W125130	1	**59,6**	99W125150	1	**59,6**	-	-	-	-	-	-
• 130	99W130125	1	**59,6**				99W130150	1	**59,6**	-	-	-	-	-	-
• 150	-	-	-	-	-	-				99W150153	1	**59,6**	99W150F160F	1	**64,0**

Kits

SW VT PLUS

28 KVNMPLVEX

Kit conducto de unión salida superior SW VT PLUS

NOVEDAD

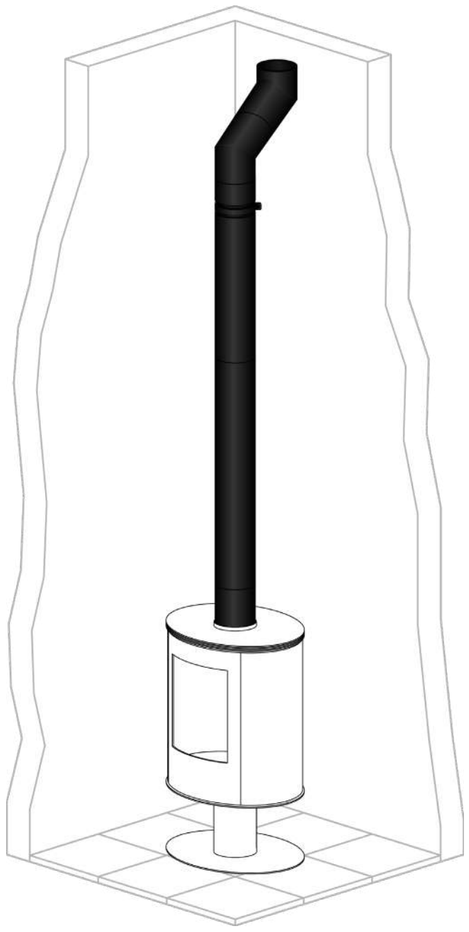



Composición

TVNMPL	-Módulo recto 1.000 mm
TEEVNMPL	-Módulo telescópico 500 mm 2 piezas
CVNMPL45	-2x Codo 45º
TDCVNMPL	-Manguito anticondensación

Ø	KVNMPLVEX CÓDIGO	u/c	€
• 150	205VT28150	1	**317,3**

SIMPLE PARED SW VT PLUS

DECO 2 mm

DECO 2 mm

Chimenea Simple pared

Chimenea modular de **Simple pared** en acero de 2 mm

NUEVA LÍNEA DE PRODUCTO

Unión:

Unión por encaje macho/hembra

Los elementos de la serie DECO 2 mm están concebidos, ensayados y certificados para trabajar con temperaturas de hasta 450 ºC asegurando una estanqueidad de 40 Pa (clase de presión negativa N1).

Combustibles:

Leña

Diámetros (mm):

120
125
130
150
180
200

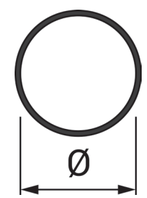

Aplicaciones:

- Evacuación de humos de estufas, inserts o hogares de leña

Materiales:

Acero negro mate
Espesor de 2 mm

Normativa:

Según EN 1856-2

T450 N1 D Vm L01200 GXXX NM

Certificaciones:

Certificado conformidad

CE 0036 CPR 91441 002

Declaración de prestaciones (DOP):

SW 0009

Acabado liso

- **Acabado completamente liso y diseño estético**

Facilidad de instalación

- **Ensamble entre piezas de 50 mm para una máxima estabilidad**

Instrucciones de instalación:

Montaje de un conducto de unión Simple pared vitrificado DECO 2 mm paso a paso:

1. La tubería tiene que colocarse en el correcto sentido de los humos según la flecha indicativa hacia arriba.
2. Acoplar los extremos macho y hembra.

Para instalar correctamente un conducto de unión es necesario seguir las siguientes recomendaciones básicas:

- Colocar una Te con purga (TTPNPL90) en la parte inferior de la instalación.

- Para realizar una conexión a una serie distinta es necesario un adaptador entre series.

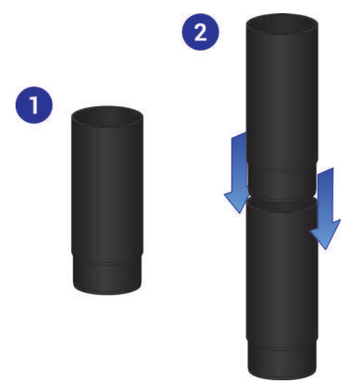

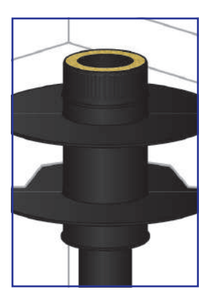

Adaptador entre series **MADPP**.
Se utiliza para la transición, en la dirección de los humos, de los conductos Simple pared de la serie DECO 2 mm a los conductos Doble pared de las series DW 304, DW 316 y DW BLACK.

Su diseño permite el deslizamiento del tubo de Simple pared por su interior, facilitando el montaje y desmontaje para el mantenimiento de la instalación.

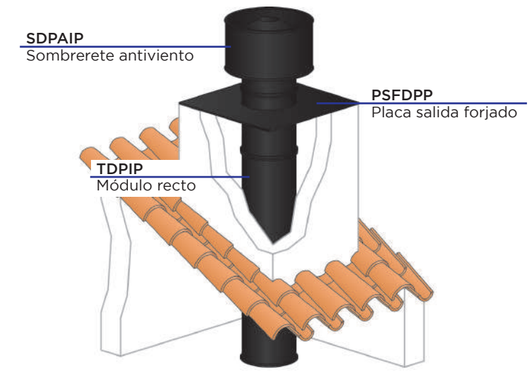

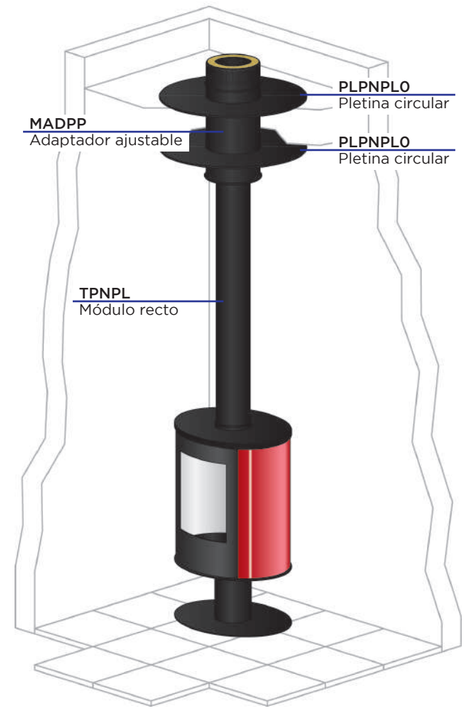

SIMPLE PARED DECO 2 mm

Módulos rectos

DECO 2 mm

01 TPNPL
Módulo recto 1.000 mm

NOVEDAD



Ø	TPNPL		
	CÓDIGO	u/c	€
• 120	89001120	1	**56,9**
• 125	89001125	1	**56,9**
• 130	89001130	1	**56,9**
• 150	89001150	1	**56,9**
• 180	89001180	1	**67,8**
• 200	89001200	1	**70,6**

02 TPNPL500
Módulo recto 500 mm

NOVEDAD

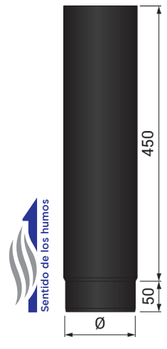

Ø	TPNPL500		
	CÓDIGO	u/c	€
• 120	89002120	1	**31,5**
• 125	89002125	1	**31,5**
• 130	89002130	1	**31,5**
• 150	89002150	1	**31,5**
• 180	89002180	1	**34,3**
• 200	89002200	1	**36,3**

03 TPNPL250
Módulo recto 250 mm

NOVEDAD

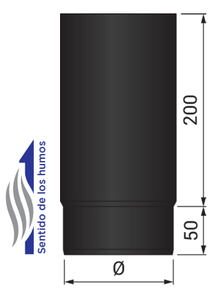

Ø	TPNPL250		
	CÓDIGO	u/c	€
• 120	89003120	1	**21,1**
• 125	89003125	1	**21,1**
• 130	89003130	1	**21,1**
• 150	89003150	1	**21,1**
• 180	89003180	1	**23,4**
• 200	89003200	1	**24,2**

05A TEEPNPL
Módulo telescópico 500 mm 2 piezas

NOVEDAD



Ø	TEEPNPL		
	CÓDIGO	u/c	€
• 120	89005A120	1	**76,6**
• 125	89005A125	1	**76,6**
• 130	89005A130	1	**76,6**
• 150	89005A150	1	**76,6**
• 180	89005A180	1	**76,6**
• 200	89005A200	1	**76,6**

Desviaciones

DECO 2 mm

17 CPNPL15
Codo 15º

NOVEDAD

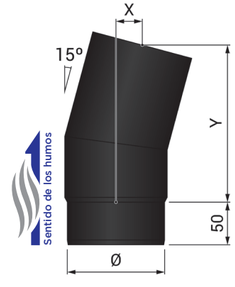

Acabado completamente liso con soldadura invisible

Ø	CPNPL15				
	CÓDIGO	X	Y	u/c	€
• 120	89017120	32	196	1	**49,4**
• 125	89017125	32	196	1	**49,4**
• 130	89017130	32	196	1	**49,4**
• 150	89017150	25	146	1	**49,4**
• 180	89017180	32	196	1	**54,4**
• 200	89017200	32	196	1	**54,4**

18 CPNPL30
Codo 30º

NOVEDAD

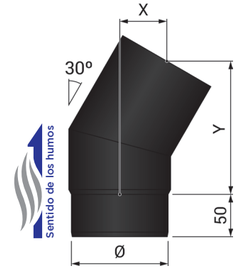

Acabado completamente liso con soldadura invisible

Ø	CPNPL30				
	CÓDIGO	X	Y	u/c	€
• 120	89018120	62	183	1	**49,4**
• 125	89018125	62	183	1	**49,4**
• 130	89018130	62	183	1	**49,4**
• 150	89018150	50	136	1	**49,4**
• 180	89018180	62	183	1	**76,6**
• 200	89018200	62	183	1	**54,4**

06 CPNPL45
Codo 45º

NOVEDAD

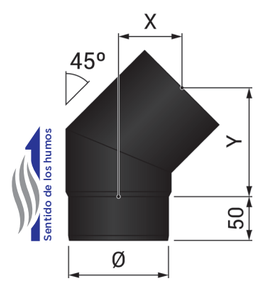



Acabado completamente liso con soldadura invisible

Ø	CPNPL45				
	CÓDIGO	X	Y	u/c	€
• 120	89006120	88	163	1	**49,4**
• 125	89006125	88	163	1	**49,4**
• 130	89006130	88	163	1	**49,4**
• 150	89006150	70	120	1	**49,4**
• 180	89006180	88	163	1	**54,4**
• 200	89006200	88	163	1	**54,4**

07 CPNPL90
Codo 90º

NOVEDAD

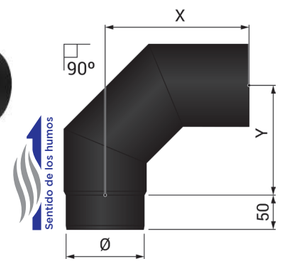



Acabado completamente liso con soldadura invisible

Ø	CPNPL90				
	CÓDIGO	X	Y	u/c	€
• 120	89007120	184	135	1	**59,0**
• 125	89007125	184	135	1	**59,0**
• 130	89007130	184	135	1	**59,0**
• 150	89007150	168	118	1	**59,0**
• 180	89007180	184	135	1	**64,2**
• 200	89007200	184	135	1	**65,4**

SIMPLE PARED
DECO 2 mm

Desviaciones

DECO 2 mm

06A CPNPLI45
Codo 45º con registro

NOVEDAD

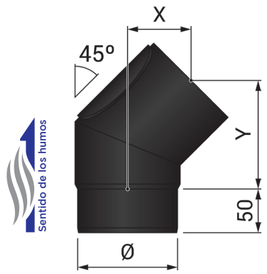

Acabado completamente liso con soldadura invisible

Ø	CPNPLI45				
	CÓDIGO	X	Y	u/c	€
• 120	89006A120	184	135	1	**57,0**
• 125	89006A125	184	135	1	**57,0**
• 130	89006A130	184	135	1	**59,5**
• 150	89006A150	168	118	1	**57,0**
• 180	89006A180	202	152	1	**62,4**
• 200	89006A200	206	156	1	**65,6**

08 CPNPLI90
Codo 90º con registro

NOVEDAD

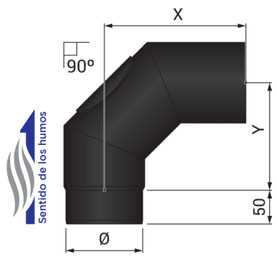

Acabado completamente liso con soldadura invisible

Ø	CPNPLI90				
	CÓDIGO	X	Y	u/c	€
• 120	89008120	184	135	1	**69,4**
• 125	89008125	184	135	1	**69,4**
• 130	89008130	184	135	1	**69,4**
• 150	89008150	168	118	1	**69,4**
• 180	89008180	202	152	1	**74,7**
• 200	89008200	206	156	1	**76,3**

09 CPNPLG4
Codo regulable con registro

NOVEDAD

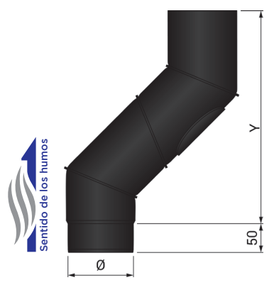

Ø	CPNPLG4			
	CÓDIGO	Y	u/c	€
• 120	89009120	350	1	**96,1**
• 125	89009125	350	1	**96,1**
• 130	89009130	340	1	**96,1**
• 150	89009150	360	1	**96,1**
• 180	89009180	430	1	**103,4**
• 200	89009200	470	1	**107,3**

Bofill SINCE 1892
Soluciones en tuberías para **chimeneas y conductos**

Desviaciones

DECO 2 mm

10 TTPNPL90
Te 90º hembra **con tapón**

NOVEDAD

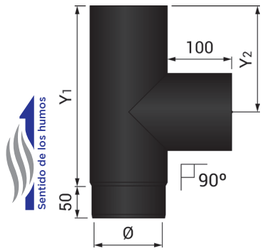

Tapón inferior **incluido**

Ø	TTPNPL90				
	CÓDIGO	X	Y	u/c	€
• 120	89010120	260	155	1	**89,9**
• 125	89010125	290	170	1	**89,9**
• 130	89010130	290	170	1	**89,9**
• 150	89010150	290	170	1	**89,9**
• 180	89010180	290	170	1	**96,7**
• 200	89010200	315	182	1	**100,8**

SIMPLE PARED DECO 2 mm

Terminales

DECO 2 mm

160 EDTP
Estabilizador de tiro

NOVEDAD

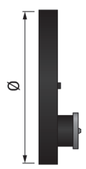

Ø	EDTP		
	CÓDIGO	u/c	€
• 080*	415160080	1	**174,3**
• 150*	415160150	1	**188,6**

*Consultar disponibilidad.

161 EDTPNPL
Estabilizador de tiro para DECO 2 mm

NOVEDAD

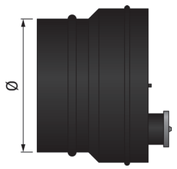

Ø	EDTPNPL		
	CÓDIGO	u/c	€
• 120*	890161120	1	**236,4**
• 125*	890161125	1	**236,4**
• 130*	890161130	1	**236,4**
• 150*	890161150	1	**236,4**
• 180*	890161180	1	**252,9**
• 200*	890161200	1	**252,9**

*Consultar disponibilidad.

Anclajes y soportes

DECO 2 mm

25 AIPNPL
Brida anclaje

NOVEDAD

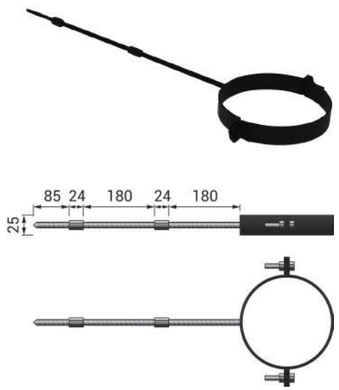

Ø	AIPNPL CÓDIGO	u/c	€
120	89025120	1	**18,2**
125	89025125	1	**18,2**
130	89025130	1	**18,2**
150	89025150	1	**18,2**
180	89025180	1	**19,0**
200	89025200	1	**19,0**

Protecciones

DECO 2 mm

13 PLPNPL0
Pletina circular con muelles 0º

NOVEDAD



Ø	PLPNPL0 CÓDIGO	X	u/c	€
120	89013120	231	1	**20,2**
125	89013125	241	1	**20,2**
130	89013130	241	1	**20,2**
150	89013150	251	1	**20,2**
180	89013180	287	1	**20,2**
200	89013200	312	1	**20,2**

13C PLPNPL45
Pletina circular 45º

NOVEDAD



Ø	PLPNPL45 CÓDIGO	X	u/c	€
120	89013C120	227	1	**17,1**
125	89013C125	231	1	**17,1**
130	89013C130	237	1	**17,1**
150	89013C150	257	1	**17,1**
180	89013C180	287	1	**17,1**
200	89013C200	307	1	**17,1**

Protecciones

DECO 2 mm

11 PNPLRA0
Módulo techo embellecedor

NOVEDAD

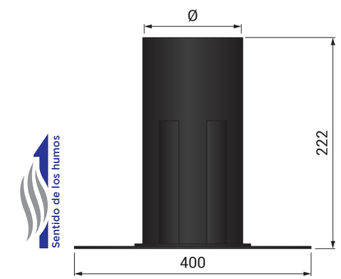

Ø	PNPLRA0 CÓDIGO	u/c	€
120	89011120	1	**76,8**
125	89011125	1	**77,9**
130	89011130	1	**79,7**
150	89011150	1	**82,4**
180	89011180	1	**84,8**
200	89011200	1	**86,9**

SIMPLE PARED DECO 2 mm

Accesorios

DECO 2 mm

107 SPRAY
Spray 400 ml.

NOVEDAD

Pintura	SPRAY COLOR	Para	CÓDIGO	u/c	€
SPRAYDWBLACK	RAL 8022	DW BLACK	415107000	1	**35,7**
SPRAYCONCBLACK	RAL 9004	CONC BLACK	335107000	1	**35,7**
SPRAYBLACKHR	Anticalórica* 690ºC	SW VT, SW VT PLUS, SWJ VT y SWJ VT PLUS	200VT107000	1	**41,0**
SPRAYDECO2MM	Anticalórica 500ºC	DECO 2 mm	890107000	1	**47,0**

*Ninguna pintura puede garantizar un acabado exacto al acabado vitrificado

Adaptadores

DECO 2 mm

15 MMPNPL
Machón Macho-Macho

NOVEDAD

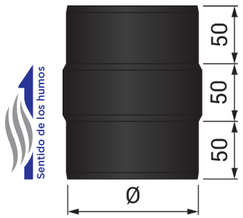

Ø	MMPNPL CÓDIGO	u/c	€
120	89015120	1	**21,4**
125	89015125	1	**21,4**
130	89015130	1	**21,4**
150	89015150	1	**21,4**
180	89015180	1	**22,5**
200	89015200	1	**22,5**

16A TDCPNPL
Manguito anticondensación

NOVEDAD

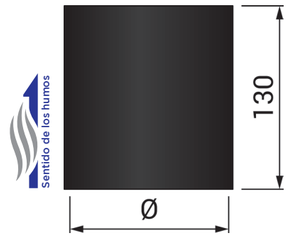

Ø	TDCPNPL CÓDIGO	u/c	€
120	89016A120	1	**32,3**
125	89016A125	1	**32,3**
130	89016A130	1	**32,3**
150	89016A150	1	**32,3**
180	89016A180	1	**34,3**
200	89016A200	1	**34,3**

15B TDC75PNPL
Manguito anticondensación 750 mm

NOVEDAD



Ø	TDC75PNPL CÓDIGO	u/c	€
120	89015B120	1	**68,1**
125	89015B125	1	**68,1**
130	89015B130	1	**68,1**
150	89015B150	1	**68,1**
180	89015B180	1	**74,2**
200	89015B200	1	**74,2**

15C TDC10ILLPNPL
Módulo anticondensación con registro y llave 1.000 mm

NOVEDAD

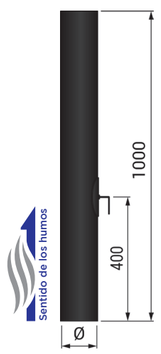

Ø	TDC10ILLPNPL CÓDIGO	u/c	€
120	89015C120	1	**116,9**
125	89015C125	1	**116,9**
130	89015C130	1	**116,9**
150	89015C150	1	**116,9**
180	89015C180	1	**116,9**
200	89015C200	1	**116,9**

Ampliaciones/reducciones

DECO 2 mm

99D RPNPL
Ampliaciones y reducciones de tubo a tubo

NOVEDAD

Ampliación - Ø Menor a Ø Mayor en el sentido de los humos
Reducción - Ø Mayor a Ø Menor en el sentido de los humos

Macho-Hembra

Ampliación

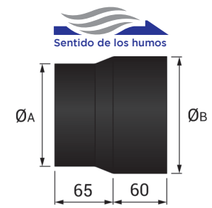

Reducción



ØA	ØB Ø120 CÓDIGO	u/c	€	Ø125 CÓDIGO	u/c	€	Ø130 CÓDIGO	u/c	€	Ø150 CÓDIGO	u/c	€	Ø180 CÓDIGO	u/c	€	Ø200 CÓDIGO	u/c	€
120				**99D120M125F**	**1**	**40,3**	**99D120M130F**	**1**	**40,3**	**99D120M150F**	**1**	**40,3**	-	-	**-**	-	-	**-**
125	99D125M120F	1	**40,3**				**99D125M130F**	**1**	**40,3**	**99D125M150F**	**1**	**40,3**	-	-	**-**	-	-	**-**
130	99D130M120F	1	**40,3**	99D130M125F	1	**40,3**				**99D130M150F**	**1**	**40,3**	**99D130M180F**	**1**	**40,3**	-	-	**-**
150	-	-	**-**	99D150M125F	1	**40,3**	99D150M130F	1	**40,3**				**99D150M180F**	**1**	**40,3**	**99D150M200F**	**1**	**40,3**
180	-	-	**-**	-	-	**-**	-	-	**-**	99D180M150F	1	**40,3**				**99D180M200F**	**1**	**40,3**
200	-	-	**-**	-	-	**-**	-	-	**-**	-	-	**-**	99D200M180F	1	**40,3**			

Hembra-Hembra

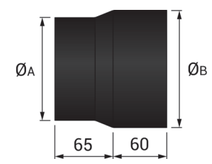

ØA	ØB Ø125 CÓDIGO	u/c	€	Ø130 CÓDIGO	u/c	€	Ø150 CÓDIGO	u/c	€	Ø180 CÓDIGO	u/c	€	Ø200 CÓDIGO	u/c	€
120	**99D120F125F**	**1**	**40,3**	**99D120F130F**	**1**	**40,3**	**99D120F150F**	**1**	**40,3**	-	-	**-**	-	-	**-**
125				**99D125F130F**	**1**	**40,3**	**99D125F150F**	**1**	**40,3**	-	-	**-**	-	-	**-**
130	-	-	**-**				**99D130F150F**	**1**	**40,3**	**99D130F180F**	**1**	**40,3**	-	-	**-**
150	-	-	**-**	-	-	**-**				**99D150F180F**	**1**	**40,3**	**99D150F200F**	**1**	**40,3**
175	-	-	**-**	-	-	**-**	-	-	**-**	**99D175F180F**	**1**	**40,3**	-	-	**-**
180	-	-	**-**	-	-	**-**	-	-	**-**				**99D180F200F**	**1**	**40,3**

Hembra-Hembra con anticondensación

Reducción

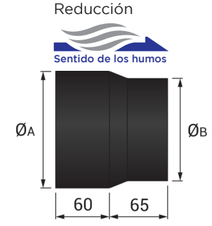

ØA	ØB Ø150 CÓDIGO	u/c	€
153	99D153F150F	1	**40,3**
160	99D160F150F	1	**40,3**

SIMPLE PARED DECO 2 mm

SW GALVA

Chimenea Simple pared

Chimenea modular de **Simple pared** en acero galvanizado de 0,5 mm / 0,8 mm

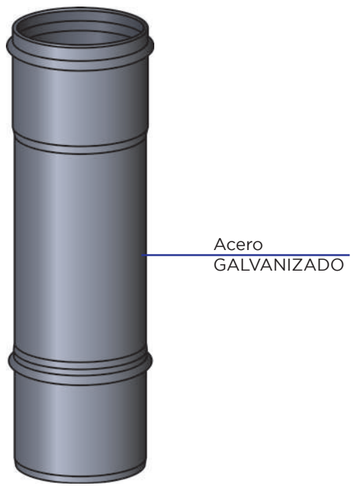

Diámetros (mm):

080
090
100
110
120
125
130
150
175
180
200
250
300
350

Unión:

Unión por encaje macho/hembra

Materiales:

Acero galvanizado
Espesor de 0,5 mm / 0,8 mm

SW GALVA

01 TG

Módulo recto 1.000 mm

PARED DE ESPESOR **0,5 mm**



Ø	TG		
	CÓDIGO	u/c	€
080	G20001080	10	**11,0**
090	G20001090	10	**12,2**
100	G20001100	10	**13,2**
110	G20001110	10	**14,4**
120	G20001120	10	**15,6**
125	G20001125	10	**16,1**
130	G20001130	10	**16,6**
150	G20001150	10	**19,2**

02 TGLL

Módulo recto con llave 1.000 mm

PARED DE ESPESOR **0,5 mm**



Ø	TGLL		
	CÓDIGO	u/c	€
080	G20002080	10	**21,5**
090	G20002090	10	**23,8**
100	G20002100	10	**24,8**
110	G20002110	10	**26,1**
120	G20002120	10	**27,5**
125	G20002125	10	**28,8**
130	G20002130	10	**29,6**
150	G20002150	10	**31,5**

SIMPLE PARED
SW GALVA

SW GALVA PLUS

01 TG080

Módulo recto 1.000 mm

PARED DE ESPESOR **0,8 mm**



Ø	TG080		
	CÓDIGO	u/c	€
120	G30001120	7	**22,9**
125	G30001125	7	**24,0**
130	G30001130	7	**25,1**
150	G30001150	7	**28,4**
175	G30001175	7	**32,3**
180	G30001180	7	**34,0**
200	G30001200	1	**36,4**
250	G30001250	1	**45,6**
300	G30001300	1	**54,7**
350	G30001350	1	**66,8**

SWJ 316

Chimenea Simple pared

Chimenea modular de **Simple pared estanca** en acero inoxidable policombustible

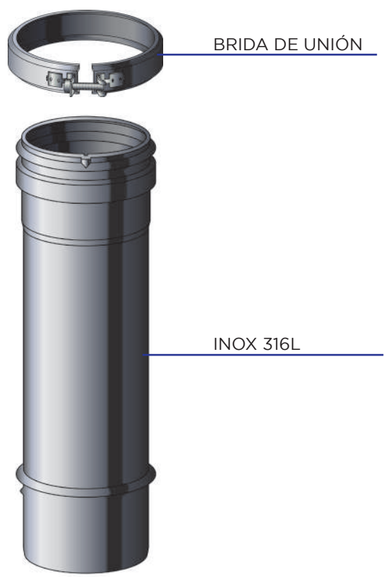

Combustibles:

Leña (sin junta)

Biomasa

Pellet

Gas

Gasóleo

Aplicaciones:

- Evacuación de humos de estufas, inserts, hogares y calderas de leña, biomasa y pellet
- Evacuación de humos de hogares y calderas de tiro natural de gas
- Evacuación de humos de calderas de gas y gasóleo para producción de calefacción y ACS doméstica e industrial
- Aportación de aire comburente

Materiales:

Acero inoxidable AISI 316L
Espesor de 0,4 mm

Sistema EASY LOCK

- **Sin necesidad de brida de unión en las chimeneas de Ø080 a Ø150 mm**

Facilidad de instalación

- **Ensamblaje entre piezas de 48 mm para una máxima estabilidad**

Diámetros (mm):

080
100
120
130
150
180
200
250
300

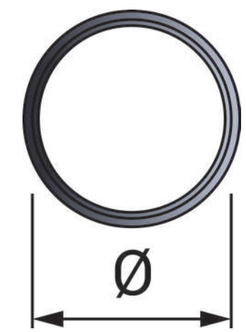

Unión:

Unión EASY LOCK por encaje macho/hembra sin necesidad de brida de unión en las chimeneas de Ø080 a Ø150 mm.

Unión por encaje macho/hembra (con brida de unión) en las chimeneas Ø180 a Ø300 mm.

Los elementos de la serie SWJ 316 se suministran con la junta de silicona montada para trabajar en condiciones de estanqueidad P1 (200 Pa).
Si se requiere trabajar a una temperatura superior a 200ºC, es necesario extraer la junta. A partir de este momento, la instalación puede trabajar hasta temperaturas de 450ºC con estanqueidad N1 (40 Pa) y es resistente al fuego de hollín (G).

Normativa:

Según EN 1856-1
Según EN 1856-2

Chimenea exterior con junta de silicona:

T200 P1 W V2 L50040 O 40
T200 P1 W V2 L50050 O 40

Chimenea exterior sin junta de silicona:

T250 N1 D V2 L50040 O 60
T250 N1 W V2 L50040 O 60

Conducto interior con junta de silicona:

T200 P1 W V2 L50040 O
T200 P1 W V2 L50050 O

Conducto interior sin junta de silicona:

T600 N1 D V2 L50040 O
T600 N1 W V2 L50040 O

Conducto de unión con junta de silicona:

T200 P1 W V2 L50040 O-100
T200 P1 W V2 L50050 O-100

Conducto de unión sin junta de silicona:

T600 N1 D V2 L50040 G (600) M
T600 N1 W V2 L50040 G (600) M

Certificaciones:

Certificado de conformidad

CE 0099/CDP/A71/0031

CE 0099/CDP/A71/0033

CE 0099/CDP/A71/0035

Declaración de prestaciones (DOP):

SW 0003

Módulos rectos

SWJ 316

01 TIG
Módulo recto 1.000 mm



Ø	TIG		
	CÓDIGO	u/c	€
• 080	31001080	6	**27,3**
• 100	31001100	6	**31,9**
• 120	31001120	6	**40,7**
• 130	31001130	6	**44,4**
• 150	31001150	6	**50,4**
• 180	31001180	6	**61,1**
• 200	31001200	4	**66,6**
• 250	31001250	4	**85,4**
• 300	31001300	1	**105,1**

02 TIG500
Módulo recto 500 mm



Ø	TIG500		
	CÓDIGO	u/c	€
• 080	31002080	6	**17,0**
• 100	31002100	6	**20,1**
• 120	31002120	6	**25,8**
• 130	31002130	6	**27,6**
• 150	31002150	6	**31,1**
• 180	31002180	6	**38,0**
• 200	31002200	4	**41,8**
• 250	31002250	4	**53,6**
• 300	31002300	1	**64,8**

03 TIG250
Módulo recto 250 mm



Ø	TIG250		
	CÓDIGO	u/c	€
• 080	31003080	6	**12,7**
• 100	31003100	6	**14,2**
• 120	31003120	6	**18,3**
• 130	31003130	6	**19,7**
• 150	31003150	6	**21,7**
• 180	31003180	6	**27,1**
• 200	31003200	4	**29,6**
• 250	31003250	4	**36,5**
• 300	31003300	1	**46,1**

Desviaciones

SWJ 316

04 TEXG
Módulo recortable 60-435 mm



Ø	TEXG		
	CÓDIGO	u/c	€
• 080	31004080	1	**20,2**
• 100	31004100	1	**24,2**
• 120	31004120	1	**29,4**
• 130	31004130	1	**31,7**
• 150	31004150	1	**35,4**
• 180	31004180	1	**43,4**
• 200	31004200	1	**47,7**
• 250	31004250	1	**61,1**
• 300	31004300	1	**73,9**

05 TEG
Módulo extensible 330-530 mm



Ø	TEG		
	CÓDIGO	u/c	€
• 080	31005080	1	**28,2**
• 100	31005100	1	**33,0**
• 120	31005120	1	**38,9**
• 130	31005130	1	**40,3**
• 150	31005150	1	**45,0**
• 180	31005180	1	**54,9**
• 200	31005200	1	**62,6**
• 250	31005250	1	**77,5**
• 300	31005300	1	**96,3**

16 TCG
Módulo comprobación

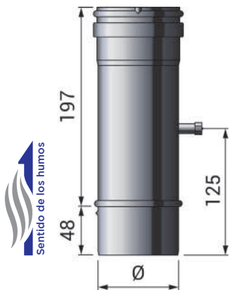

Ø	TCG		
	CÓDIGO	u/c	€
• 080	31016080	1	**44,8**
• 100	31016100	1	**48,3**
• 120	31016120	1	**49,1**
• 130	31016130	1	**50,2**
• 150	31016150	1	**52,7**
• 180	31016180	1	**54,6**
• 200	31016200	1	**57,0**
• 250	31016250	1	**68,0**
• 300	31016300	1	**79,0**

16A TING
Módulo Te 90º inspección

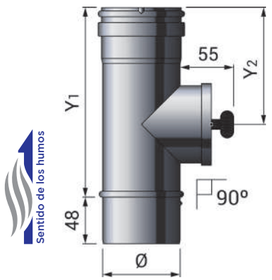

Tapón registro **incluido**

Ø	TING				
	CÓDIGO	Y_1	Y_2	u/c	€
• 080	31016A080	195	122	1	**65,2**
• 100	31016A100	195	122	1	**68,3**
• 120	31016A120	278	161	1	**74,9**
• 130	31016A130	278	161	1	**80,5**
• 150	31016A150	278	161	1	**87,7**
• 180	31016A180	445	247	1	**118,7**
• 200	31016A200	445	247	1	**129,6**
• 250	31016A250	445	247	1	**154,3**
• 300	31016A300	445	247	1	**198,2**

Módulos rectos

SWJ 316

06 CIG15
Codo 15º

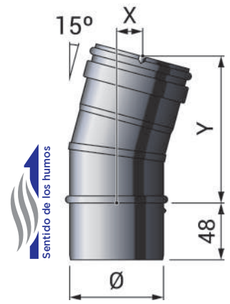

Ø	CIG15				
	CÓDIGO	X	Y	u/c	€
• 080	31006080	22	124	1	**18,5**
• 100	31006100	23	127	1	**21,5**
• 120	31006120	23	129	1	**26,9**
• 130	31006130	23	131	1	**28,5**
• 150	31006150	23	133	1	**31,4**
• 180	31006180	24	137	1	**38,8**
• 200	31006200	24	140	1	**44,1**
• 250	31006250	25	146	1	**53,0**
• 300	31006300	26	153	1	**84,6**

07 CIG30
Codo 30º

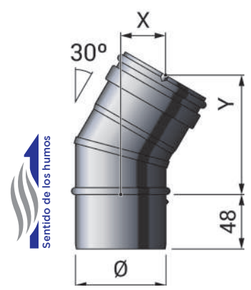

Ø	CIG30				
	CÓDIGO	X	Y	u/c	€
• 080	31007080	40	105	1	**18,5**
• 100	31007100	41	110	1	**21,5**
• 120	31007120	42	115	1	**26,9**
• 130	31007130	43	117	1	**28,5**
• 150	31007150	44	125	1	**31,4**
• 180	31007180	46	130	1	**38,8**
• 200	31007200	48	135	1	**44,1**
• 250	31007250	51	147	1	**56,8**
• 300	31007300	54	160	1	**84,6**

08 CIG45
Codo 45ª

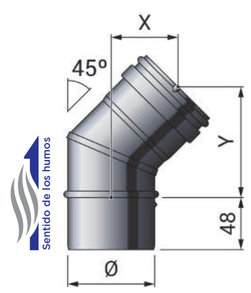

Ø	CIG45				
	CÓDIGO	X	Y	u/c	€
• 080	31008080	61	102	4	**18,4**
• 100	31008100	65	110	4	**21,4**
• 120	31008120	68	119	4	**26,7**
• 130	31008130	69	122	4	**28,2**
• 150	31008150	72	128	4	**31,0**
• 180	31008180	78	140	2	**38,5**
• 200	31008200	82	148	2	**43,7**
• 250	31008250	88	165	2	**56,2**
• 300	31008300	96	183	1	**83,3**

Desviaciones

SWJ 316

09 CIG90
Codo 90º

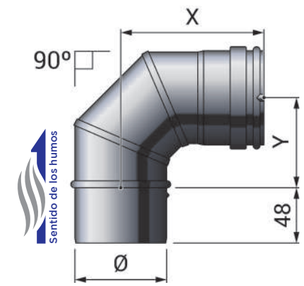

Ø	CIG90				
	CÓDIGO	X	Y	u/c	€
• 080	31009080	124	78	4	**25,6**
• 100	31009100	136	88	4	**29,4**
• 120	31009120	142	98	4	**35,7**
• 130	31009130	152	104	4	**37,4**
• 150	31009150	164	114	4	**42,6**
• 180	31009180	175	128	4	**51,6**
• 200	31009200	188	139	2	**58,7**
• 250	31009250	211	165	2	**75,1**
• 300	31009300	239	191	1	**92,3**

127 CIGR90
Codo 90º con registro

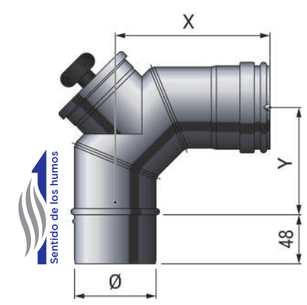

Tapón registro **incluido**

Ø	CIGR90				
	CÓDIGO	X	Y	u/c	€
• 080	310127080	124	78	1	**134,2**
• 100	310127100	136	88	1	**142,7**
• 120	310127120	142	98	1	**146,6**
• 130	310127130	152	104	1	**148,4**
• 150	310127150	164	114	1	**153,1**
• 180	310127180	175	128	1	**157,4**
• 200	310127200	188	139	1	**158,7**
• 250	310127250	211	165	1	**169,4**
• 300	310127300	239	191	1	**184,0**

Desviaciones

SWJ 316

10 TTIG90
Te 90º hembra **sin tapón**

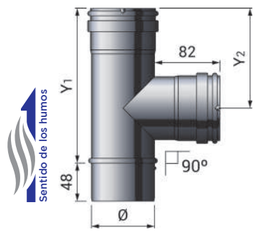

Ø	TTIG90				
	CÓDIGO	Y1	Y2	u/c	€
• 080	31010080	195	122	1	**35,5**
• 100	31010100	195	122	1	**41,3**
• 120	31010120	278	161	1	**51,1**
• 130	31010130	278	161	1	**55,4**
• 150	31010150	278	161	1	**62,3**
• 180	31010180	445	247	1	**78,4**
• 200	31010200	445	247	1	**91,1**
• 250	31010250	445	247	1	**113,9**
• 300	31010300	445	247	1	**134,2**

19 TAPTG
Tapón

Ø	TAPTG		
	CÓDIGO	u/c	€
• 080	31019080	1	**16,8**
• 100	31019100	1	**17,7**
• 120	31019120	1	**20,5**
• 130	31019130	1	**21,9**
• 150	31019150	1	**25,0**
• 180	31019180	1	**28,7**
• 200	31019200	1	**31,3**
• 250	31019250	1	**38,9**
• 300	31019300	1	**49,5**

17 PRG
Purga con rosca 3/4" **con tapón TRINOX**

Tapón TRINOX **incluido**

Ø	PRG		
	CÓDIGO	u/c	€
• 080	31017080	1	**38,5**
• 100	31017100	1	**39,1**
• 120	31017120	1	**39,6**
• 130	31017130	1	**43,9**
• 150	31017150	1	**41,2**
• 180	31017180	1	**47,0**
• 200	31017200	1	**49,6**
• 250	31017250	1	**55,5**
• 300	31017300	1	**61,2**

25 TRINOX
Tapón para purga con rosca 3/4"

Acero inoxidable AISI 316L

TRINOX		
CÓDIGO	u/c	€
• 40025000	1	**10,2**

Bofill SINCE 1892
Soluciones en tuberías para **chimeneas y conductos**

Desviaciones

SWJ 316

10A TTIG90S
Te 90º corta hembra **con tapón TAPTGS**

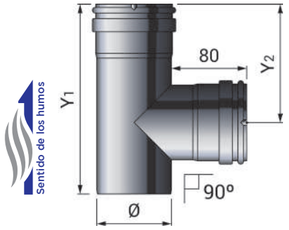

Tapón corto **incluido**

Ø	TTIG90S				
	CÓDIGO	Y1	Y2	u/c	€
• 080	31010A080	202	120	4	**39,7**
• 100	31010A100	222	130	6	**46,8**

19A TAPTGS
Tapón para Te corta TTIG90S

Ø	TAPTGS		
	CÓDIGO	u/c	€
• 080	31019A080	1	**16,8**
• 100	31019A100	1	**17,7**

11 TTIG45
Te 45º hembra **sin tapón**

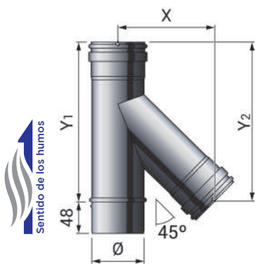

Ø	TTIG45					
	CÓDIGO	X	Y1	Y2	u/c	€
• 080	31011080	146	237	242	1	**56,7**
• 100	31011100	163	264	265	1	**65,4**
• 120	31011120	182	292	286	1	**82,4**
• 130	31011130	191	306	298	1	**92,9**
• 150	31011150	208	334	319	1	**103,8**
• 180	31011180	234	376	352	1	**130,2**
• 200	31011200	252	404	373	1	**148,7**
• 250	31011250	295	479	427	1	**182,3**
• 300	31011300	340	551	482	1	**214,5**

Desviaciones

SWJ 316

12 TMMG
Te 90º macho **sin tapón**

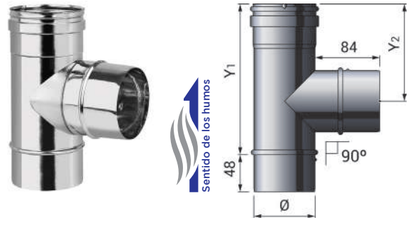

Ø	TMMG				
	CÓDIGO	Y1	Y2	u/c	€
• 080	31012080	195	122	1	**34,2**
• 100	31012100	195	122	1	**37,6**
• 120	31012120	278	161	1	**47,2**
• 130	31012130	278	161	1	**52,6**
• 150	31012150	278	161	1	**61,0**
• 180	31012180	445	247	1	**72,5**
• 200	31012200	445	247	1	**83,9**
• 250	31012250	445	247	1	**106,8**
• 300	31012300	445	247	1	**123,5**

13 TMMG45
Te 45º macho **sin tapón**

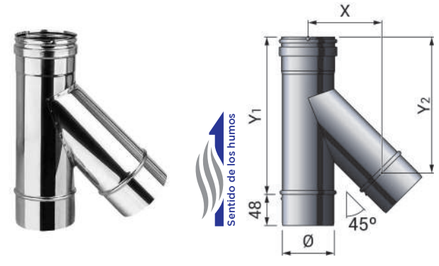

Ø	TMMG45					
	CÓDIGO	X	Y1	Y2	u/c	€
• 080	31013080	115	237	212	1	**56,2**
• 100	31013100	133	264	233	1	**64,6**
• 120	31013120	150	292	255	1	**76,9**
• 130	31013130	160	306	267	1	**86,9**
• 150	31013150	277	334	388	1	**99,9**
• 180	31013180	203	376	320	1	**115,4**
• 200	31013200	221	404	342	1	**137,7**
• 250	31013250	264	479	396	1	**168,4**
• 300	31013300	308	551	450	1	**199,7**

14 T80GM
Te 90º entronque reducido Ø080 macho **sin tapón**

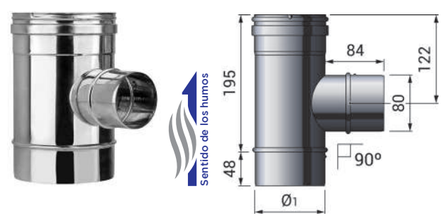

Ø	T80GM		
	CÓDIGO	u/c	€
• 100	31014100	1	**50,7**
• 120	31014120	1	**59,4**
• 130	31014130	1	**62,7**
• 150	31014150	1	**67,3**
• 180	31014180	1	**76,0**
• 200	31014200	1	**85,3**
• 250	31014250	1	**112,0**
• 300	31014300	1	**125,4**

15 T80GF
Te 90º entronque reducido Ø080 hembra **sin tapón**

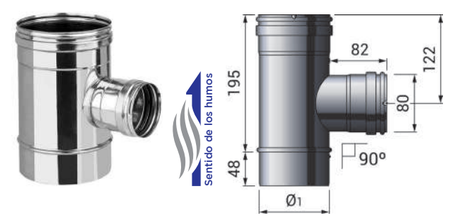

Ø	T80GF		
	CÓDIGO	u/c	€
• 100	31015100	1	**54,3**
• 120	31015120	1	**62,7**
• 130	31015130	1	**65,9**
• 150	31015150	1	**71,4**
• 180	31015180	1	**84,9**
• 200	31015200	1	**90,8**
• 250	31015250	1	**118,6**
• 300	31015300	1	**132,5**

Terminales

SWJ 316

20 BIG
Sombrerete universal

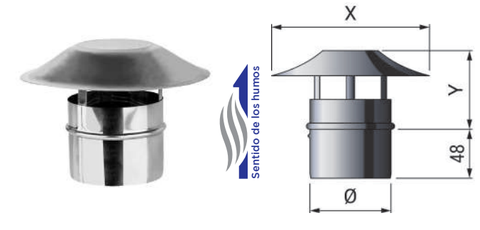

Ø	BIG				
	CÓDIGO	X	Y	u/c	€
• 080	31020080	155	77	6	**40,3**
• 100	31020100	195	94	4	**43,3**
• 120	31020120	245	111	1	**49,1**
• 130	31020130	245	119	1	**50,7**
• 150	31020150	300	132	1	**56,3**
• 180	31020180	345	156	1	**65,9**
• 200	31020200	395	174	1	**77,7**
• 250	31020250	500	205	1	**96,0**
• 300	31020300	600	228	1	**115,9**

21 BAG
Sombrerete antiviento

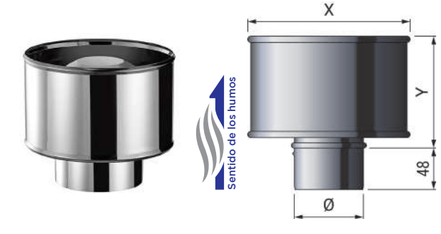

Ø	BAG				
	CÓDIGO	X	Y	u/c	€
• 080	31021080	180	117	2	**59,2**
• 100	31021100	200	127	2	**63,7**
• 120	31021120	220	137	2	**70,1**
• 130	31021130	230	147	1	**76,9**
• 150	31021150	250	157	1	**80,2**
• 180	31021180	280	177	1	**84,8**
• 200	31021200	300	187	1	**100,0**
• 250	31021250	400	217	1	**135,2**
• 300	31021300	450	247	1	**166,4**

22 BHG
Terminal horizontal

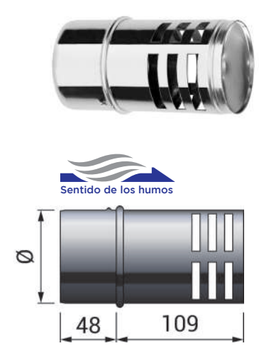

Ø	BHG		
	CÓDIGO	u/c	€
• 080	31022080	1	**23,1**
• 100	31022100	1	**25,2**
• 130	31022130	1	**29,9**

23 BHAG
Terminal horizontal aspiración

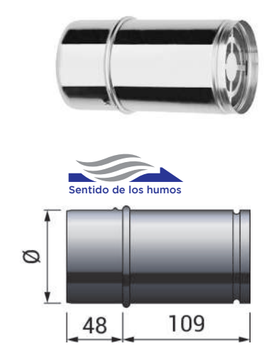

Ø	BHAG		
	CÓDIGO	u/c	€
• 080	31023080	1	**31,1**
• 100	31023100	1	**34,0**

SIMPLE PARED
SWJ 316

Terminales

SWJ 316

92 MODERADOR

NOVEDAD

Moderador de tiro



Ø	MODERADOR		
	CÓDIGO	u/c	€
100	40092097140	1	**136,3**
110	40092097140	1	**136,3**
120	40092097140	1	**136,3**
125	40092097140	1	**136,3**
130	40092097140	1	**136,3**
150	40092140200	1	**154,2**
175	40092140200	1	**154,2**
180	40092140200	1	**154,2**
200	40092140200	1	**154,2**
250	40092200280	1	**407,3**

108 MDTSWJ

Módulo moderador de tiro

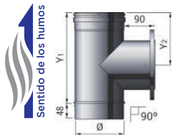

Ø	MDTSWJ				
	CÓDIGO	Y1	Y2	u/c	€
100	310108100	205	146	1	**244,6**
130	310108130	268	163	1	**197,8**
150	310108150	268	163	1	**229,9**
180	310108180	315	186	1	**265,0**
200	310108200	315	186	1	**307,0**
250	310108250	365	211	1	**327,7**
300	310108300	435	246	1	**350,7**

162 MEDTIG

Módulo estabilizador de tiro para SWJ 316

NOVEDAD

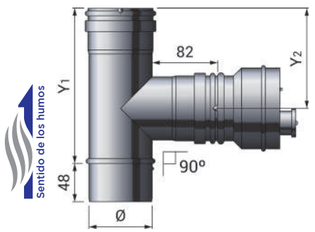

Ø	MEDTIG				
	CÓDIGO	Y1	Y2	u/c	€
100*	310162100	195	122	1	**248,5**
120*	310162120	278	161	1	**267,6**
130*	310162130	278	161	1	**275,0**
150*	310162150	278	161	1	**277,7**
180*	310162180	445	247	1	**368,9**
200*	310162200	445	247	1	**384,2**
250*	310162250	445	247	1	**417,7**
300*	310162300	445	247	1	**447,8**

*Consultar disponibilidad.

160 EDT

Estabilizador de tiro

NOVEDAD

Ø	EDT		
	CÓDIGO	u/c	€
080*	400160080	1	**142,4**
150*	400160150	1	**154,2**

*Consultar disponibilidad.

161 EDTIG

Estabilizador de tiro para SWJ 316

NOVEDAD

Ø	EDTIG		
	CÓDIGO	u/c	€
100*	310161100	1	**195,0**
120*	310161120	1	**202,2**
130*	310161130	1	**203,0**
150*	310161150	1	**203,0**
180*	310161180	1	**270,2**
200*	310161200	1	**271,6**
250*	310161250	1	**277,4**
300*	310161300	1	**287,2**

*Consultar disponibilidad.

Anclajes y soportes

SWJ 316

24 AI

Brida anclaje

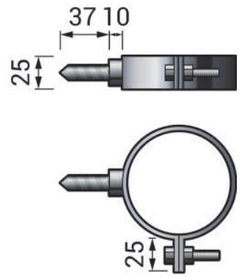

Ø	AI		
	CÓDIGO	u/c	€
080	20024080	1	**8,3**
100	20024100	1	**8,5**
110	20024110	1	**8,8**
120	20024120	1	**9,0**
125	20024125	1	**9,4**
130	20024130	1	**9,4**
150	20024150	1	**9,8**
175	20024175	1	**11,9**
180	20024180	1	**11,9**
200	20024200	1	**12,5**
250	20024250	1	**13,9**
300	20024300	1	**15,9**

25 BMG

Brida mural interior

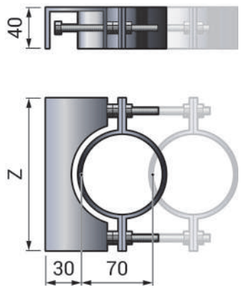

Ø	BMG				
	CÓDIGO	X		u/c	€
080	20025080	50		6	**18,3**
100	20025100	170		6	**19,6**
110	20025110	180		6	**20,4**
120	20025120	190		6	**20,6**
125	20025125	195		6	**20,8**
130	20025130	200		6	**20,9**
150	20025150	220		6	**22,4**
175	20025175	245		6	**24,6**
180	20025180	250		6	**24,6**
200	20025200	270		6	**25,6**
250	20025250	320		6	**29,7**
300	20025300	370		6	**32,9**

26 BMGE

Brida mural exterior

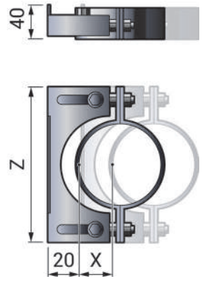

Ø	BMGE				
	CÓDIGO	X	Z	u/c	€
080	20026080	35	152	6	**19,3**
100	20026100	36	172	6	**20,7**
110	20026110	41	182	6	**23,1**
120	20026120	46	192	6	**23,1**
125	20026125	48	197	6	**24,1**
130	20026130	53	202	6	**24,1**
150	20026150	53	222	6	**32,7**
175	20026175	53	247	6	**37,4**
180	20026180	53	252	6	**37,4**
200	20026200	53	272	6	**39,1**
250	20026250	54	322	6	**54,4**
300	20026300	54	372	6	**64,8**
350	20026350	70	422	6	**73,9**
400	20026400	70	472	6	**87,9**
450	20026450	70	522	6	**96,0**
500	20026500	70	572	6	**110,9**
550	20026550	70	622	6	**123,8**
600	20026600	70	672	6	**135,2**

Anclajes y soportes

SWJ 316

27 SMG
Soporte mural 15-68 mm

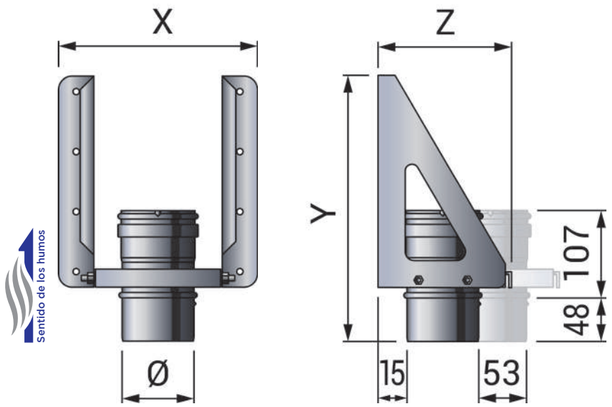

Ø	SMG					
	CÓDIGO	X	Y	Z	u/c	€
120	31027120	263	288	181	1	**92,8**
130	31027130	273	300	191	1	**92,9**
150	31027150	293	325	211	1	**105,6**
180	31027180	323	365	241	1	**110,0**
200	31027200	343	391	261	1	**128,4**
250	31027250	393	470	320	1	**165,8**
300	31027300	443	521	401	1	**189,5**

57 JS
Junta de silicona

Ø	JS		
	CÓDIGO	u/c	€
080	40057080	1	**3,4**
100	40057100	1	**3,9**
120	40057120	1	**4,4**
125	40057125	1	**4,4**
130	40057130	1	**4,4**
150	40057150	1	**5,2**
175	40057175	1	**5,8**
180	40057180	1	**5,8**
200	40057200	1	**6,8**
250	40057250	1	**8,9**
300	40057300	1	**11,6**

28 BRIUE
Brida unión

Ø	BRIUE		
	CÓDIGO	u/c	€
080	20028080	1	**6,1**
100	20028100	1	**6,3**
110	20028110	1	**6,7**
120	20028120	1	**6,7**
125	20028125	1	**7,2**
130	20028130	1	**7,2**
150	20028150	1	**7,6**
175	20028175	1	**8,4**
180	20028180	1	**8,5**
200	20028200	1	**8,9**
250	20028250	1	**9,3**
300	20028300	1	**9,9**

Protecciones

SWJ 316

29 CGP
Cubreaguas de plomo 0-45º

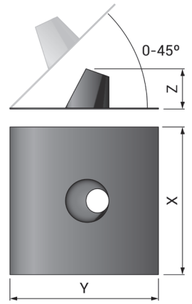

Ø	CGP					
	CÓDIGO	X	Y	Z	u/c	€
080	20029080	490	490	130	1	**133,1**
100	20029100110	492	492	137	1	**140,7**
110	20029100110	492	492	137	1	**140,7**
120	20029120130	492	492	145	1	**192,2**
125	20029120130	520	600	152	1	**192,2**
130	20029120130	520	600	152	1	**192,2**
150	20029140150	550	630	159	1	**199,2**
175	20029175180	640	680	172	1	**244,6**
180	20029175180	640	680	172	1	**244,6**
200	20029200	620	700	181	1	**267,2**
250	20029250	750	860	203	1	**312,3**
300	20029300	810	930	226	1	**342,5**
350	20529350	870	1.000	249	1	**360,3**
400	20529400	930	1.070	272	1	**432,4**
450	20529450	990	1.140	295	1	**497,2**
500	20529500	1.050	1.210	318	1	**571,7**

30 CGA
Cubreaguas de aluminio 0-45º

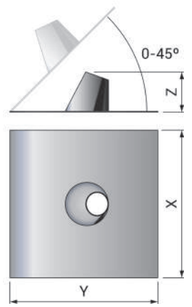

Ø	CGA					
	CÓDIGO	X	Y	Z	u/c	€
080	20030080	490	490	130	1	**114,3**
100	20030100	492	492	137	1	**116,9**
110	20030110	492	492	137	1	**116,9**
120	20030120	492	492	145	1	**119,8**
125	20030125	520	600	152	1	**119,8**
130	20030130	520	600	152	1	**119,8**
150	20030150	550	630	159	1	**157,6**
175	20030175	640	680	172	1	**170,5**
180	20030180	640	680	172	1	**170,5**
200	20030200	620	700	181	1	**188,0**
250	20030250	750	860	203	1	**216,2**
300	20030300	810	930	226	1	**235,8**
350	20530350	870	1.000	249	1	**245,2**
400	20530400	930	1.070	272	1	**270,6**

31 VIG
Vierteaguas

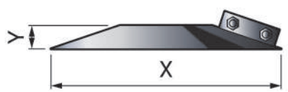

Ø	VIG				
	CÓDIGO	X	Y	u/c	€
080	20031080	200	20	1	**26,5**
100	20031100	220	30	1	**27,4**
110	20031110	230	30	1	**28,6**
120	20031120	240	30	1	**29,3**
125	20031125	245	33	1	**30,5**
130	20031130	250	35	1	**30,8**
150	20031150	270	35	1	**33,2**
175	20031175	295	40	1	**36,5**
180	20031180	300	40	1	**36,5**
200	20031200	320	42	1	**38,0**
250	20031250	370	44	1	**40,6**
300	20031300	420	45	1	**50,1**
350	20531350	470	46	1	**57,6**
400	20531400	520	47	1	**66,0**
450	20531450	570	48	1	**74,5**
500	20531500	620	49	1	**83,6**

Protecciones

SWJ 316

103A CASQR
Cubreaguas base cuadrada en silicona rojo

NOVEDAD

Temperatura máxima de trabajo **260 °C**



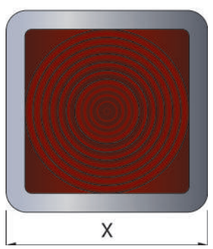

+

104 KCA
Kit para cubreaguas CA

Ø Exterior	CASQR101209			
	CÓDIGO	X	u/c	€
• 101-209	400103A101209	279	1	**98,5**

Ø Exterior	CASQR140292			
	CÓDIGO	X	u/c	€
• 140-292	400103A140292	355	1	**202,4**

Ø Exterior	CASQR171343			
	CÓDIGO	X	u/c	€
• 171-343	400103A171343	431	1	**277,7**

Ø Exterior	KCA003177		
	CÓDIGO	u/c	€
• 003-177	400104003177	1	**61,2**

Ø Exterior	KCA101343		
	CÓDIGO	u/c	€
• 101-520	400104101520	1	**117,4**

El Cubreaguas CASQR es un modelo muy adecuado y fácil de instalar en cubiertas planas, continuas, con cualquier tipo de geometría, o simplemente cuando se quiere evitar la manipulación de la cubierta. Se ajusta directamente alrededor del conducto y se adapta a la geometría de la cubierta.

Opcionalmente puede completarse con el kit de instalación KCA que contiene todos los materiales necesarios para un sellado óptimo.

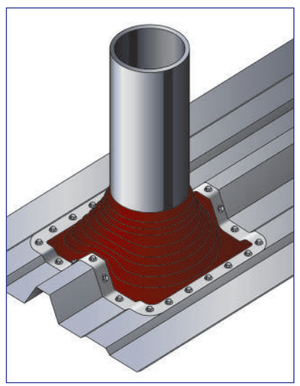

Bofill SINCE 1892
Soluciones en tuberías para **chimeneas y conductos**

Protecciones

SWJ 316

103 CAEQN
Cubreaguas base cuadrada en EPDM negro

Temperatura máxima de trabajo **100 °C**



+

104 KCA
Kit para cubreaguas CA

Ø Exterior	CAEQN101209			
	CÓDIGO	X	u/c	€
• 101-209	400103101209	279	1	**55,6**

Ø Exterior	CAEQN140292			
	CÓDIGO	X	u/c	€
• 140-292	400103140292	355	1	**99,9**

Ø Exterior	CAEQN171343			
	CÓDIGO	X	u/c	€
• 171-343	400103171343	431	1	**133,9**

Ø Exterior	CAEQN240520			
	CÓDIGO	X	u/c	€
• 240-520	400103240520	635	1	**216,3**

Ø Exterior	KCA003177		
	CÓDIGO	u/c	€
• 003-177	400104003177	1	**61,2**

Ø Exterior	KCA101343		
	CÓDIGO	u/c	€
• 101-520	400104101520	1	**117,4**

El Cubreaguas CAEQN es un modelo muy adecuado y fácil de instalar en cubiertas planas, continuas, con cualquier tipo de geometría, o simplemente cuando se quiere evitar la manipulación de la cubierta. Se ajusta directamente alrededor del conducto y se adapta a la geometría de la cubierta.

Opcionalmente puede completarse con el kit de instalación KCA que contiene todos los materiales necesarios para un sellado óptimo.

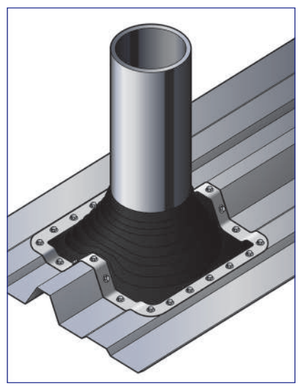

Protecciones

SWJ 316

41 EM120T0
Embellecedor rectangular 0º



0º

Ø	EM120T0 CÓDIGO	X	u/c	€
080	20041080	327	1	**31,1**
100	20041100	347	1	**37,9**
110	20041110	357	1	**36,7**
120	20041120	367	1	**44,8**
125	20041125	372	1	**44,8**
130	20041130	377	1	**42,8**
150	20041150	397	1	**51,7**
175	20041175	422	1	**50,4**
180	20041180	427	1	**50,6**
200	20041200	447	1	**53,8**
250	20041250	497	1	**56,0**
300	20041300	547	1	**58,6**
350	20541350	597	1	**62,1**
400	20541400	647	1	**66,2**
450	20541450	697	1	**70,2**
500	20541500	747	1	**74,5**
550	20541550	797	1	**76,9**
600	20541600	847	1	**80,9**

41A EM120T
Embellecedor rectangular 2 piezas

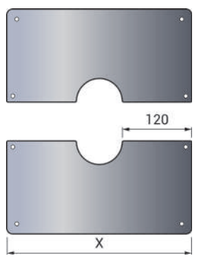

1-15º

Ø	EM120T15 CÓDIGO	u/c	€
080	20041A080	1	**34,2**
100	20041A100	1	**37,9**
110	20041A110	1	**38,3**
120	20041A120	1	**44,8**
125	20041A125	1	**44,8**
130	20041A130	1	**44,8**
150	20041A150	1	**48,4**
175	20041A175	1	**48,4**
180	20041A180	1	**50,6**
200	20041A200	1	**53,9**
250	20041A250	1	**56,0**
300	20041A300	1	**58,6**
350	20541A350	1	**62,1**
400	20541A400	1	**66,2**
450	20541A450	1	**70,2**
500	20541A500	1	**74,5**
550	20541A550	1	**76,9**
600	20541A600	1	**80,9**

16-30º

Ø	EM120T30 CÓDIGO	X	u/c	€
080	20041B080	327	1	**34,2**
100	20041B100	347	1	**37,9**
110	20041B110	357	1	**38,3**
120	20041B120	367	1	**44,8**
125	20041B125	372	1	**44,8**
130	20041B130	377	1	**44,8**
150	20041B150	397	1	**48,4**
175	20041B175	422	1	**48,4**
180	20041B180	427	1	**50,6**
200	20041B200	447	1	**53,9**
250	20041B250	497	1	**56,0**
300	20041B300	547	1	**58,6**
350	20541B350	597	1	**62,1**
400	20541B400	647	1	**66,2**
450	20541B450	697	1	**70,2**
500	20541B500	747	1	**74,5**
550	20541B550	797	1	**76,9**
600	20541B600	847	1	**80,9**

31-45º

Ø	EM120T45 CÓDIGO	X	u/c	€
080	20041C080	327	1	**34,2**
100	20041C100	347	1	**37,9**
110	20041C110	357	1	**38,3**
120	20041C120	367	1	**44,8**
125	20041C125	372	1	**44,8**
130	20041C130	377	1	**44,8**
150	20041C150	397	1	**48,4**
175	20041C175	422	1	**48,4**
180	20041C180	427	1	**50,6**
200	20041C200	447	1	**53,9**
250	20041C250	497	1	**56,0**
300	20041C300	547	1	**58,6**
350	20541C350	597	1	**62,1**
400	20541C400	647	1	**66,2**
450	20541C450	697	1	**70,2**
500	20541C500	747	1	**74,5**
550	20541C550	797	1	**76,9**
600	20541C600	847	1	**80,9**

Adaptadores

SWJ 316

32 MGM
Machón Macho-Macho

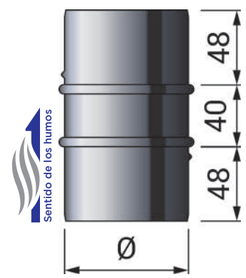

Ø	MGM CÓDIGO	u/c	€
080	31032080	1	**10,3**
100	31032100	1	**11,2**
120	31032120	1	**13,3**
130	31032130	1	**14,5**
150	31032150	1	**16,3**
180	31032180	1	**18,7**
200	31032200	1	**20,0**
250	31032250	1	**24,1**
300	31032300	1	**30,8**

33 MGF
Manguito Hembra-Hembra

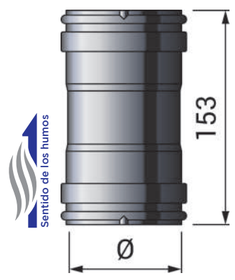

Ø	MGF CÓDIGO	u/c	€
080	31033080	1	**12,5**
100	31033100	1	**13,5**
120	31033120	1	**16,3**
130	31033130	1	**18,0**
150	31033150	1	**20,5**
180	31033180	1	**23,7**
200	31033200	1	**25,2**
250	31033250	1	**29,4**
300	31033300	1	**37,2**

40 TDCIG
Manguito anticondensación

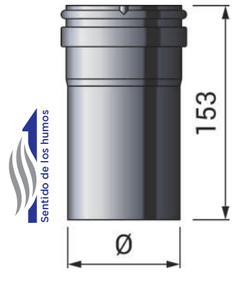

Ø	TDCIG CÓDIGO	u/c	€
080	31040080	1	**14,0**
100	31040100	1	**15,2**
120	31040120	1	**18,3**
130	31040130	1	**20,3**
150	31040150	1	**23,1**
180	31040180	1	**26,7**
200	31040200	1	**28,4**
250	31040250	1	**40,2**
300	31040300	1	**41,8**

Ampliaciones/reducciones

SWJ 316

99L RIG

Ampliaciones y reducciones de tubo a tubo

Ampliación - Ø Menor a Ø Mayor en el sentido de los humos
Reducción - Ø Mayor a Ø Menor en el sentido de los humos

Ampliación

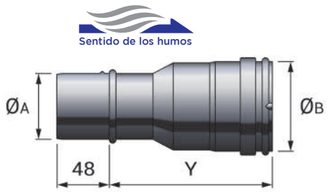

Reducción

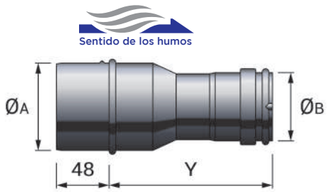

ØA	ØB Ø060 CÓDIGO	Y	u/c	€	Ø080 CÓDIGO	Y	u/c	€	Ø100 CÓDIGO	Y	u/c	€	Ø120 CÓDIGO	Y	u/c	€
• 060					**99L060M080F**	**149**	**1**	**29,9**	**99L060M100F**	**159**	**1**	**33,1**	**99L060M120F**	**175**	**1**	**38,2**
• 080	99L080M060F	149	1	**29,9**					**99L080M100F**	**149**	**1**	**27,1**	**99L080M120F**	**159**	**1**	**33,4**
• 100	-	-	-	**-**	99L100M080F	149	1	**27,1**					**99L100M120F**	**149**	**1**	**34,7**
• 120	-	-	-	**-**	99L120M080F	159	1	**33,4**	99L120M100F	145	1	**34,1**				
• 130	-	-	-	**-**	99L130M080F	171	1	**33,9**	99L130M100F	148	1	**40,6**	99L130M120F	145	1	**48,6**
• 140	-	-	-	**-**	99L140M080F	175	1	**34,2**	99L140M100F	159	1	**41,0**	99L140M120F	149	1	**49,0**
• 150	-	-	-	**-**	99L150M080F	194	1	**37,0**	99L150M100F	171	1	**43,0**	99L150M120F	148	1	**62,0**
• 160	-	-	-	**-**	-	-	-	**-**	99L160M100F	175	1	**46,5**	99L160M120F	159	1	**66,4**
• 180	-	-	-	**-**	-	-	-	**-**	99L180M100F	205	1	**55,2**	99L180M120F	175	1	**56,3**
• 200	-	-	-	**-**	-	-	-	**-**	99L200M100F	229	1	**62,5**	99L200M120F	205	1	**59,7**
• 250	-	-	-	**-**	-	-	-	**-**	-	-	-	**-**	-	-	-	**-**
• 300	-	-	-	**-**	-	-	-	**-**	-	-	-	**-**	-	-	-	**-**

ØA	ØB Ø130 CÓDIGO	Y	u/c	€	Ø140 CÓDIGO	Y	u/c	€	Ø150 CÓDIGO	Y	u/c	€	Ø160 CÓDIGO	Y	u/c	€
• 060	**99L060M130F**	**194**	**1**	**40,6**	**99L060M140F**	**205**	**1**	**43,5**	**99L060M150F**	**65,4**	**1**	**43,5**	**99L060M160F**	**221**	**1**	**49,1**
• 080	**99L080M130F**	**171**	**1**	**34,1**	**99L080M140F**	**175**	**1**	**34,5**	**99L080M150F**	**194**	**1**	**37,4**	**99L080M160F**	**205**	**1**	**40,0**
• 100	**99L100M130F**	**148**	**1**	**40,8**	**99L100M140F**	**159**	**1**	**41,3**	**99L100M150F**	**171**	**1**	**43,2**	**99L100M160F**	**175**	**1**	**45,2**
• 120	**99L120M130F**	**145**	**1**	**48,8**	**99L120M140F**	**149**	**1**	**49,4**	**99L120M150F**	**148**	**1**	**51,7**	**99L120M160F**	**159**	**1**	**55,5**
• 130					**99L130M140F**	**145**	**1**	**64,3**	**99L130M150F**	**149**	**1**	**62,5**	**99L130M160F**	**148**	**1**	**64,4**
• 140	99L140M130F	145	1	**60,3**					**99L140M150F**	**145**	**1**	**68,2**	**99L140M160F**	**149**	**1**	**71,1**
• 150	99L150M130F	149	1	**67,1**	99L150M140F	145	1	**76,6**					**99L150M160F**	**145**	**1**	**76,7**
• 160	99L160M130F	148	1	**71,8**	99L160M140F	149	1	**69,7**	99L160M150F	145	1	**75,3**				
• 180	99L180M130F	171	1	**67,7**	99L180M140F	159	1	**73,3**	99L180M150F	148	1	**80,0**	99L180M160F	149	1	**87,7**
• 200	99L200M130F	194	1	**71,3**	99L200M140F	175	1	**77,9**	99L200M150F	171	1	**80,8**	99L200M160F	159	1	**82,2**
• 250	99L250M130F	229	1	**78,0**	99L250M140F	225	1	**84,8**	99L250M150F	221	1	**86,2**	99L250M160F	217	1	**93,2**
• 300	99L300M130F	295	1	**85,5**	99L300M140F	286	1	**93,8**	99L300M150F	277	1	**94,1**	99L300M160F	257	1	**101,6**

ØA	ØB Ø180 CÓDIGO	Y	u/c	€	Ø200 CÓDIGO	Y	u/c	€	Ø250 CÓDIGO	Y	u/c	€	Ø300 CÓDIGO	Y	u/c	€
• 060	**99L060M180F**	**229**	**1**	**53,0**	-	-	-	**-**	-	-	-	**-**	-	-	-	**-**
• 080	**99L080M180F**	**221**	**1**	**40,8**	-	-	-	**-**	-	-	-	**-**	-	-	-	**-**
• 100	**99L100M180F**	**205**	**1**	**49,0**	**99L100M200F**	**221**	**1**	**57,3**	-	-	-	**-**	-	-	-	**-**
• 120	**99L120M180F**	**175**	**1**	**56,8**	**99L120M200F**	**205**	**1**	**60,0**	-	-	-	**-**	-	-	-	**-**
• 130	**99L130M180F**	**171**	**1**	**64,8**	**99L130M200F**	**194**	**1**	**65,2**	**99L130M250F**	**229**	**1**	**65,7**	**99L130M300F**	**295**	**1**	**67,9**
• 140	**99L140M180F**	**159**	**1**	**73,7**	**99L140M200F**	**175**	**1**	**79,1**	**99L140M250F**	**225**	**1**	**85,8**	**99L140M300F**	**286**	**1**	**95,4**
• 150	**99L150M180F**	**148**	**1**	**80,8**	**99L150M200F**	**171**	**1**	**82,0**	**99L150M250F**	**221**	**1**	**87,0**	**99L150M300F**	**277**	**1**	**95,5**
• 160	**99L160M180F**	**149**	**1**	**86,2**	**99L160M200F**	**84,9**	**1**	**87,4**	**99L160M250F**	**217**	**1**	**93,0**	**99L160M300F**	**257**	**1**	**101,5**
• 180					**99L180M200F**	**149**	**1**	**99,1**	**99L180M250F**	**194**	**1**	**106,9**	**99L180M300F**	**229**	**1**	**111,1**
• 200	99L200M180F	149	1	**83,7**					**99L200M250F**	**171**	**1**	**117,3**	**99L200M300F**	**221**	**1**	**119,0**
• 250	99L250M180F	194	1	**105,7**	99L250M200F	171	1	**121,8**					**99L250M300F**	**217**	**1**	**127,3**
• 300	99L300M180F	229	1	**108,7**	99L300M200F	212	1	**116,2**	99L300M250F	171	1	**128,6**				

Sistema EASY LOCK

SWJ 316

El revolucionario Sistema EASY LOCK de Bofill permite una unión fácil, segura y resistente de los elementos, mejorando y facilitando así la instalación de cualquier chimenea.

El Sistema EASY LOCK funciona sin necesidad de brida de unión en las chimeneas de Ø080 a Ø150 mm. Las bridas de unión (BRIUG) son necesarias en los casos en que el conducto esté oculto.

Para las chimeneas de Ø180 mm o mayor, es necesaria la colocación de una brida de unión (BRIUG).

Montaje Paso a Paso

1. Encarar los elementos a unir y alinear los pares de muescas de ambos elementos.
2. Acoplar los extremos macho y hembra hasta el final del recorrido.
3. Girar los dos elementos sobre su eje en sentidos opuestos aproximadamente un cuarto de vuelta.
4. El sistema ya está bloqueado.

Desmontaje Sistema EASY LOCK

Para el correcto desmontaje de las piezas es necesario seguir los mismos pasos del montaje en orden inverso.

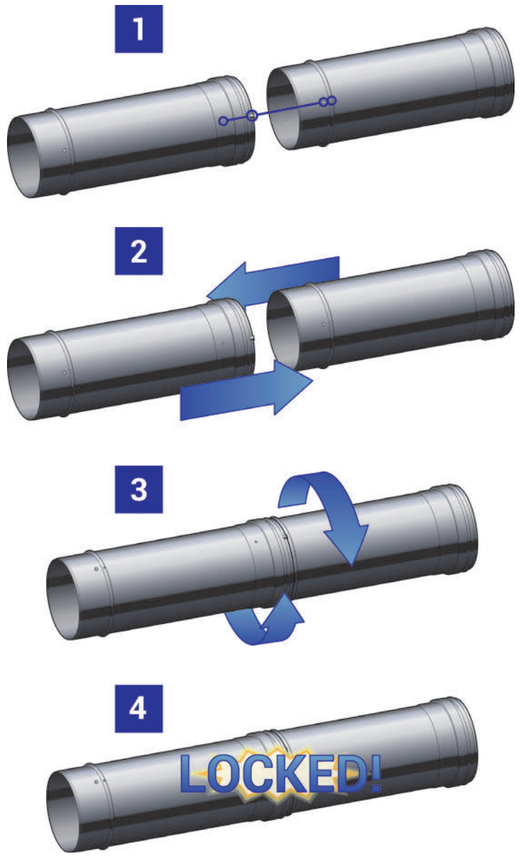

SIMPLE PARED
SWJ 316

Chimenea Simple pared

SWJ VT

Chimenea modular de **Simple pared estanca** en acero vitrificado policombustible negro mate

Unión:

Unión por encaje macho/hembra

Los elementos de la serie SWJ VT se suministran sin la junta de silicona montada para trabajar hasta temperaturas de 600ºC y en condiciones de estanqueidad N1 (40 Pa).

Si se requiere trabajar con una clase de presión P1 (200 Pa), es necesario montar la junta (suministrada con el producto). A partir de este momento, la instalación puede trabajar hasta temperaturas de 200ºC con estanqueidad P1 (200 Pa) y no es resistente al fuego de hollín (O).

Combustibles:

Leña (sin junta) **Biomasa** **Pellet**

Diámetros (mm):

080
100

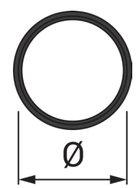

Aplicaciones:

- Evacuación de humos de estufas, inserts, hogares y calderas de leña, biomasa y pellet
- Aportación de aire comburente

Materiales:

Acero vitrificado a 900º negro mate
Espesor de 0,8 mm

Normativa:

Según EN 1856-2

Con junta de silicona:

T200-P1-W-V2-L80080-0-30M
T200-P1-W-V2-L80100-0-30M

Sin junta de silicona:

T600-N1-D-V2-L80080-G-800
T600-N1-D-V2-L80100-G-800

Certificaciones:

Certificado de conformidad

CE 0099/CPR/A71/0089

Declaración de prestaciones (DOP):

SW 0004

Facilidad de instalación

- **Ensamblaje entre piezas de 48 mm para una máxima estabilidad**

Instrucciones de instalación:

Montaje de un conducto de unión Simple pared vitrificado SWJ VT paso a paso:

1. La tubería tiene que colocarse en el correcto sentido de los humos.
2. Acoplar los extremos macho y hembra.

Para instalar correctamente un conducto de unión es necesario seguir las siguientes recomendaciones básicas:

- Colocar un tapón (TAPVNM310) en la parte inferior de la instalación.

- Para realizar una conexión a una serie distinta es necesario un adaptador entre series.

Para fijar y asegurar la instalación:
- Colocar una brida mural (AIVNM) cada 2,5 m.

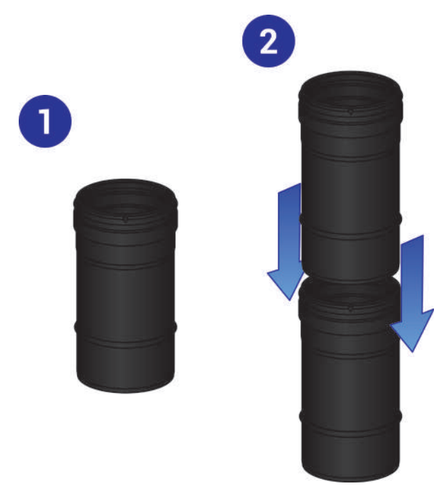

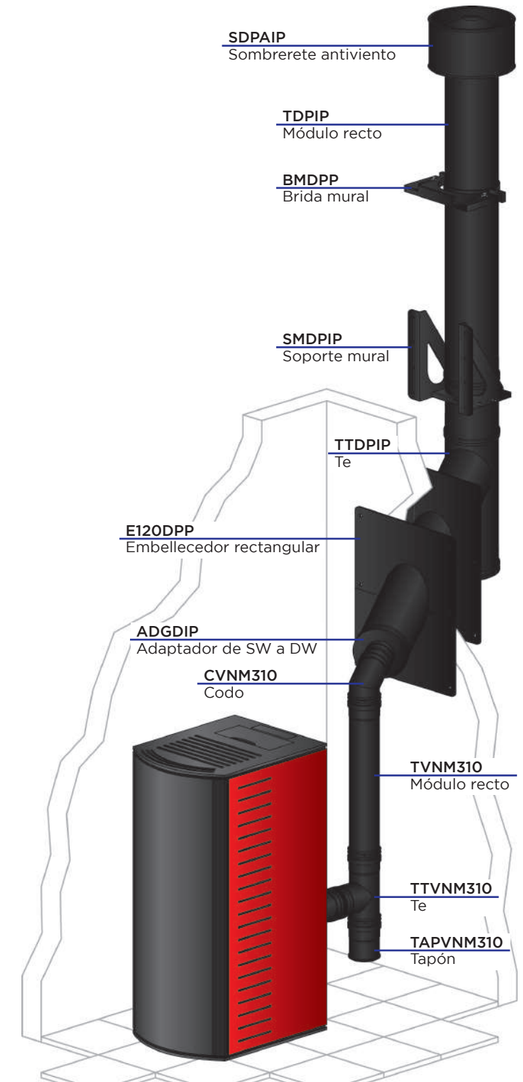

SIMPLE PARED
SWJ VT

Módulos rectos

SWJ VT

01 TVNM310
Módulo recto 1.000 mm



Opción de compra en unidades individuales

Ø	TVNM310U CÓDIGO	u/c	€
• 080	310VT01080U	1	**30,4**
• 100	310VT01100U	1	**32,8**

Ø	TVNM310 CÓDIGO	u/c	€
• 080	310VT01080	6	**25,3**
• 100	310VT01100	6	**28,2**

02 TVNM310050
Módulo recto 500 mm

Opción de compra en unidades individuales

Ø	TVNM310050U CÓDIGO	u/c	€
• 080	310VT02080U	1	**27,7**
• 100	310VT02100U	1	**30,4**

Ø	TVNM310050 CÓDIGO	u/c	€
• 080	310VT02080	6	**23,0**
• 100	310VT02100	6	**25,1**

03 TVNM310250
Módulo recto 250 mm

Ø	TVNM310250 CÓDIGO	u/c	€
• 080	310VT03080	1	**21,8**
• 100	310VT03100	1	**22,9**

04 TEVNM310
Módulo extensible 332-522 mm

Ø	TEVNM310 CÓDIGO	u/c	€
• 080	310VT04080	1	**41,6**
• 100	310VT04100	1	**46,8**

Desviaciones

SWJ VT

05 CVNM31045
Codo 45º

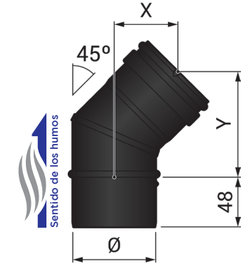

Opción de compra en unidades individuales

Ø	CVNM31045U CÓDIGO	X	Y	u/c	€
• 080	310VT05080U	61	102	1	**27,1**
• 100	310VT05100U	65	110	1	**29,7**

Ø	CVNM31045 CÓDIGO	X	Y	u/c	€
• 080	310VT05080	61	102	4	**22,0**
• 100	310VT05100	65	110	4	**24,5**

06 CVNM31090
Codo 90º

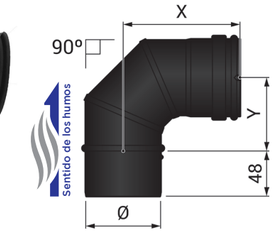

Opción de compra en unidades individuales

Ø	CVNM31090U CÓDIGO	X	Y	u/c	€
• 080	310VT06080U	124	78	1	**32,1**
• 100	310VT06100U	136	88	1	**34,4**

Ø	CVNM31090 CÓDIGO	X	Y	u/c	€
• 080	310VT06080	124	78	4	**27,1**
• 100	310VT06100	136	88	4	**29,0**

07 TTVNM310S
Te 90º corta hembra **con tapón**

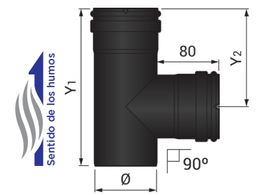

Tapón corto **incluido**

Ø	TVNM310S CÓDIGO	Y1	Y2	u/c	€
• 080	310VT07080	202	120	1	**59,9**
• 100	310VT07100	222	130	1	**64,8**

08 TAPVNM310
Tapón

Ø	TAPVNM310 CÓDIGO	u/c	€
• 080	310VT08080	1	**23,4**
• 100	310VT08100	1	**27,8**

SIMPLE PARED SWJ VT

Terminales

SWJ VT

09 SVUNM310
Sombrerete universal

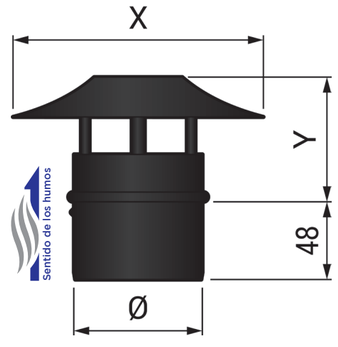

Ø	SVUNM310				
	CÓDIGO	X	Y	u/c	€
• 080	310VT09080	155	77	1	**40,0**
• 100	310VT09100	195	94	1	**41,2**

10 BHGNM
Terminal horizontal

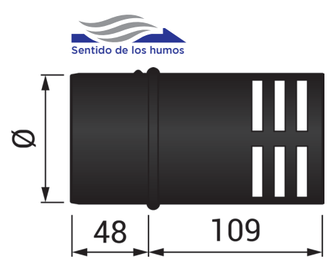

Ø	BHGNM		
	CÓDIGO	u/c	€
• 080	310VT10080	1	**27,0**
• 100	310VT10100	1	**31,4**

Anclajes y soportes

SWJ VT

152 MASRNM
Base regulable 200-300 mm

NOVEDAD

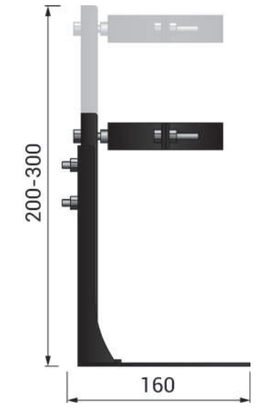

Ø	MASRNM		
	CÓDIGO	u/c	€
• 080	310VT152080	1	**48,1**
• 100	310VT152100	1	**53,5**

11 AIVNM310
Brida anclaje

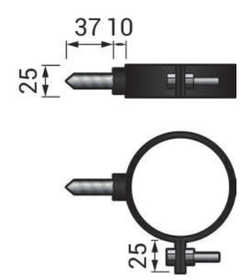

Ø	AIVNM310		
	CÓDIGO	u/c	€
• 080	310VT11080	1	**13,3**
• 100	310VT11100	1	**13,9**

57 JS
Junta silicona

Ø	JS		
	CÓDIGO	u/c	€
• 080	40057080	1	**3,4**
• 100	40057100	1	**3,9**
• 120	40057120	1	**4,4**
• 125	40057125	1	**4,4**
• 130	40057130	1	**4,4**
• 150	40057150	1	**5,2**
• 175	40057175	1	**5,8**
• 180	40057180	1	**5,8**
• 200	40057200	1	**6,8**
• 250	40057250	1	**8,9**
• 300	40057300	1	**11,6**

Protecciones

SWJ VT

103A CASQR
Cubreaguas base cuadrada en silicona rojo

NOVEDAD

Temperatura máxima de trabajo **260 °C**



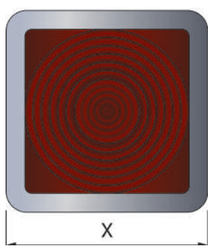

Ø Exterior	CASQR101209			
	CÓDIGO	X	u/c	€
• 101-209	400103A101209	279	1	**98,5**

Ø Exterior	CASQR140292			
	CÓDIGO	X	u/c	€
• 140-292	400103A140292	355	1	**202,4**

Ø Exterior	CASQR171343			
	CÓDIGO	X	u/c	€
• 171-343	400103A171343	431	1	**277,7**

104 KCA
Kit para cubreaguas CA

Ø Exterior	KCA003177		
	CÓDIGO	u/c	€
• 003-177	400104003177	1	**61,2**

Ø Exterior	KCA101343		
	CÓDIGO	u/c	€
• 101-520	400104101520	1	**117,4**

El Cubreaguas CASQR es un modelo muy adecuado y fácil de instalar en cubiertas planas, continuas, con cualquier tipo de geometría, o simplemente cuando se quiere evitar la manipulación de la cubierta. Se ajusta directamente alrededor del conducto y se adapta a la geometría de la cubierta.

Opcionalmente puede completarse con el kit de instalación KCA que contiene todos los materiales necesarios para un sellado óptimo.

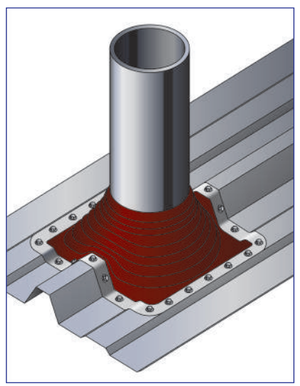

Bofill SINCE 1892
Soluciones en tuberías para **chimeneas y conductos**

Protecciones

SWJ VT

103 CAEQN
Cubreaguas base cuadrada en EPDM negro

Temperatura máxima de trabajo **100 °C**



Ø Exterior	CAEQN101209			
	CÓDIGO	X	u/c	€
• 101-209	400103101209	279	1	**55,6**

Ø Exterior	CAEQN140292			
	CÓDIGO	X	u/c	€
• 140-292	400103140292	355	1	**99,9**

Ø Exterior	CAEQN171343			
	CÓDIGO	X	u/c	€
• 171-343	400103171343	431	1	**133,9**

Ø Exterior	CAEQN240520			
	CÓDIGO	X	u/c	€
• 240-520	400103240520	635	1	**216,3**

104 KCA
Kit para cubreaguas CA

Ø Exterior	KCA003177		
	CÓDIGO	u/c	€
• 003-177	400104003177	1	**61,2**

Ø Exterior	KCA101343		
	CÓDIGO	u/c	€
• 101-520	400104101520	1	**117,4**

El Cubreaguas CAEQN es un modelo muy adecuado y fácil de instalar en cubiertas planas, continuas, con cualquier tipo de geometría, o simplemente cuando se quiere evitar la manipulación de la cubierta. Se ajusta directamente alrededor del conducto y se adapta a la geometría de la cubierta.

Opcionalmente puede completarse con el kit de instalación KCA que contiene todos los materiales necesarios para un sellado óptimo.

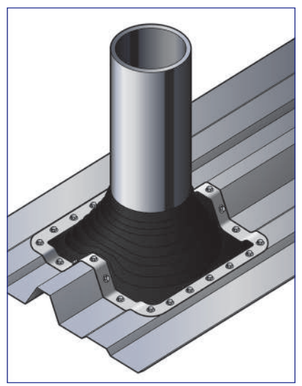

Protecciones

SWJ VT

39 PFIN
Embellecedor silicona negro

NOVEDAD

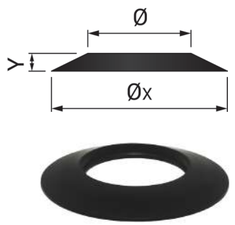

Ø	PFIN				
	CÓDIGO	Øx	Y	u/c	€
• 060	310VT39060	107	12	20	**5,2**
• 080	310VT39080	147	14	20	**6,0**
• 100	310VT39100	171	16	20	**6,7**
• 125	310VT39125	172	16	20	**9,3**

12 FVNM310
Embellecedor

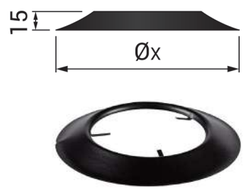

Ø	FVNM310			
	CÓDIGO	Øx	u/c	€
• 080	310VT12080	150	1	**10,4**
• 100	310VT12100	160	1	**10,9**

13 PLNM310
Pletina circular 2 piezas



0º

Ø	PLNM310			
	CÓDIGO	X	u/c	€
• 080	310VT13080	292	1	**12,1**
• 100	310VT13100	317	1	**12,5**

45º

Ø	PLNM31045			
	CÓDIGO	X	u/c	€
• 080	310VT13C080	292	1	**36,7**
• 100	310VT13C100	317	1	**40,6**

Bofill SINCE 1892
Soluciones en tuberías para **chimeneas y conductos**

Adaptadores

SWJ VT

14 MMVNM310
Machón Macho-Macho

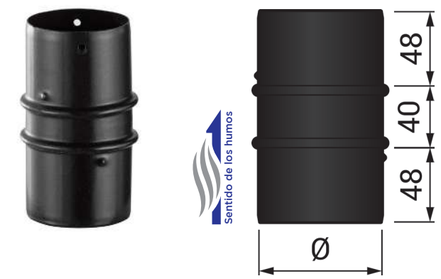

Ø	MMVNM310		
	CÓDIGO	u/c	€
• 080	310VT14080	1	**21,2**
• 100	310VT14100	1	**22,2**

15 MHVNM310
Manguito Hembra-Hembra

Ø	MHVNM310		
	CÓDIGO	u/c	€
• 080	310VT15080	1	**23,3**
• 100	310VT15100	1	**25,2**

SIMPLE PARED SWJ VT

Accesorios

SWJ VT

107 SPRAY
Spray 400 ml.

NOVEDAD

Pintura	SPRAY				
	COLOR	Para	CÓDIGO	u/c	€
• SPRAYDWBLACK	RAL 8022	DW BLACK	415107000	1	**35,7**
• SPRAYCONCBLACK	RAL 9004	CONC BLACK	335107000	1	**35,7**
• SPRAYBLACKHR	Anticalórica* 690ºC	SW VT, SW VT PLUS, SWJ VT y SWJ VT PLUS	200VT107000	1	**41,0**
• SPRAYDECO2MM	Anticalórica 500ºC	DECO 2 mm	890107000	1	**47,0**

*Ninguna pintura puede garantizar un acabado exacto al acabado vitrificado

Ampliaciones/reducciones

SWJ VT

00 RVNM310
Ampliaciones y reducciones de tubo a tubo

Ampliación - Ø Menor a Ø Mayor en el sentido de los humos

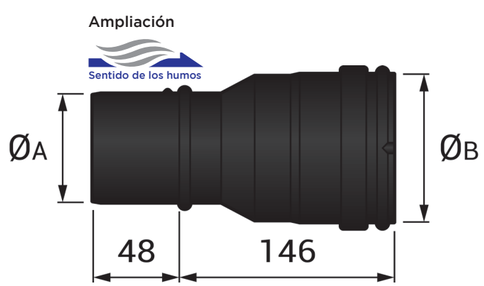

ØA	ØB		
	Ø100		
	CÓDIGO	u/c	€
• 080	080M100F	1	**36,1**

SWJ VT PLUS

Chimenea Simple pared

Chimenea modular de **Simple pared estanca** en acero vitrificado policombustible negro mate

Unión:

Unión por encaje macho/hembra

Los elementos de la serie SWJ VT PLUS se suministran con la junta montada para trabajar en condiciones de estanqueidad P1 (200 Pa).

Si se requiere trabajar a una temperatura superior a 200ºC, es necesario quitar la junta. A partir de este momento, la instalación puede trabajar hasta temperaturas de 450ºC con estanqueidad N1 (40 Pa) y es resistente al fuego de hollín (G).

Combustibles:

Leña (sin junta) · **Biomasa** · **Pellet**

Diámetros (mm):

080
100

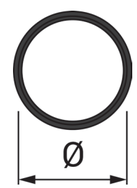

Aplicaciones:

- Evacuación de humos de estufas, inserts, hogares y calderas de leña, biomasa y pellet
- Aportación de aire comburente

Materiales:

Acero vitrificado a 900º negro mate
Espesor de 0,6 mm

Normativa:

Según EN 1856-2

Con junta:

T200-P1-W-V2-L80060-0-90M
T250-P1-W-V2-L80060-0-90M

Sin junta:

T450-N1-D-V2-L80060-G-375NM

Certificaciones:

Certificado de conformidad

CE 0407/CPR/1938 (IG-051-2023)

Declaración de prestaciones (DOP):

SW 0007

Acabado liso

- **Acabado completamente liso y diseño estético**

Conducto recortable

- **Conducto fácilmente cortable en el lado hembra**

Instrucciones de instalación:

Montaje de un conducto de unión Simple pared vitrificado SWJ VT PLUS paso a paso:

1. La tubería tiene que colocarse en el correcto sentido de los humos.
2. Acoplar los extremos macho y hembra.

Para instalar correctamente un conducto de unión es necesario seguir las siguientes recomendaciones básicas:

- Colocar una Te con tapón (TTVNM315) en la parte inferior de la instalación.

- Para realizar una conexión a una serie distinta es necesario un adaptador entre series.

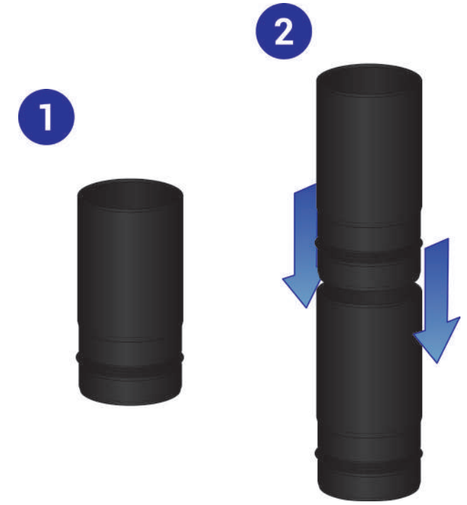

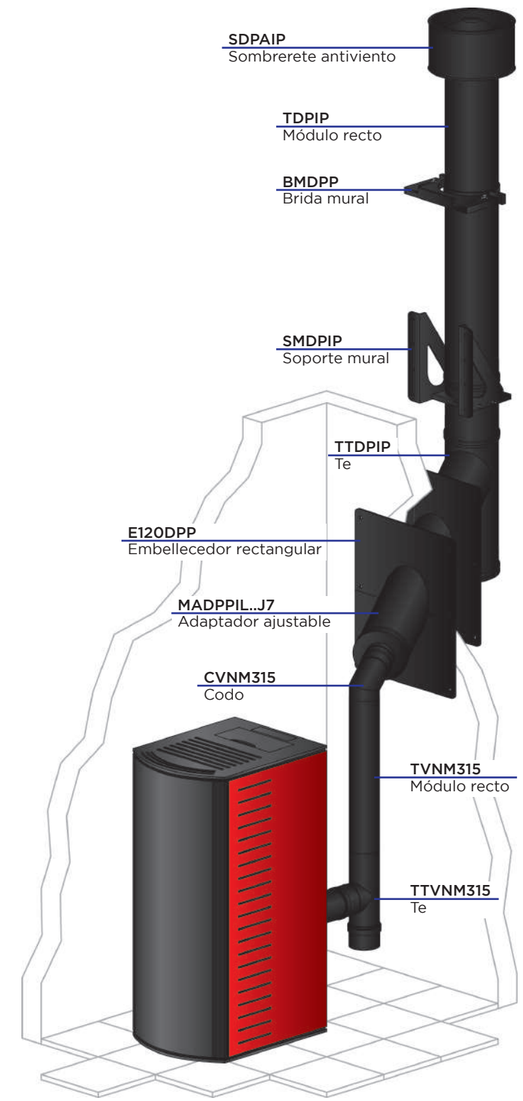

Módulos rectos

SWJ VT PLUS

01 TVNM315
Módulo recto 1.000 mm

Ø	TVNM315		
	CÓDIGO	u/c	€
• 080	315VT01080	1	**85,4**
• 100	315VT01100	1	**90,5**

02 TVNM315500
Módulo recto 500 mm



Ø	TVNM315500		
	CÓDIGO	u/c	€
• 080	315VT02080	1	**33,4**
• 100	315VT02100	1	**36,8**

03 TVNM315250
Módulo recto 250 mm



Ø	TVNM315250		
	CÓDIGO	u/c	€
• 080	315VT03080	1	**26,2**
• 100	315VT03100	1	**28,9**

04 TEVNM315
Módulo extensible 410-610 mm

Ø	TEVNM315		
	CÓDIGO	u/c	€
• 080	315VT04080	1	**55,3**
• 100	315VT04100	1	**57,6**

Bofill SINCE 1892
Soluciones en tuberías para **chimeneas y conductos**

Desviaciones

SWJ VT PLUS

05 CVNM31545
Codo 45º

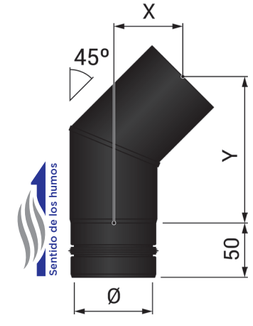

Ø	CVNM31545				
	CÓDIGO	X	Y	u/c	€
• 080	315VT05080	70	118	1	**39,4**
• 100	315VT05100	86	157	1	**45,2**

06 CVNM31590
Codo 90º

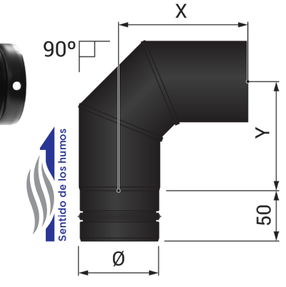

Ø	CVNM31590				
	CÓDIGO	X	Y	u/c	€
• 080	315VT06080	142	76	1	**47,9**
• 100	315VT06100	174	123	1	**54,2**

07 TTVNM315
Te 90º hembra **con tapón**

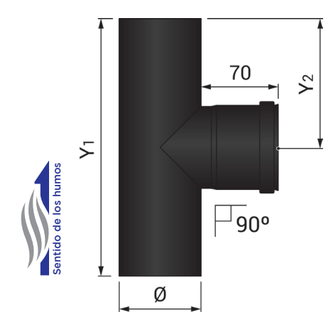

Tapón inferior **incluido**

Ø	TTVNM315				
	CÓDIGO	Y_1	Y_2	u/c	€
• 080	315VT07080	237	119	1	**85,4**
• 100	315VT07100	250	125	1	**90,5**

SIMPLE PARED
SWJ VT PLUS

Anclajes y soportes

SWJ VT PLUS

25 BMVNM315
Brida mural

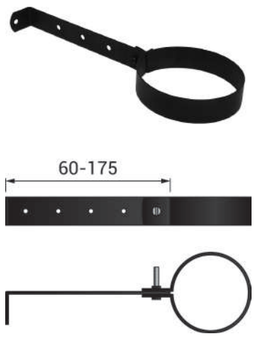

Ø	BMVNM315		
	CÓDIGO	u/c	€
• 080	315VT25080	1	**23,8**
• 100	315VT25100	1	**23,8**

57 JSVNM315
Junta silicona SWJ VT PLUS

Ø	JSVNM315		
	CÓDIGO	u/c	€
• 080	315VT57080	1	**3,9**
• 100	315VT57100	1	**4,2**

152 MASRNM
Base regulable 200-300 mm

NOVEDAD



Ø	MASRNM		
	CÓDIGO	u/c	€
• 080	310VT152080	1	**48,1**
• 100	310VT152100	1	**53,5**

Bofill SINCE 1892
Soluciones en tuberías para **chimeneas y conductos**

Protecciones

SWJ VT PLUS

39B PFIN
Embellecedor silicona negro

NOVEDAD

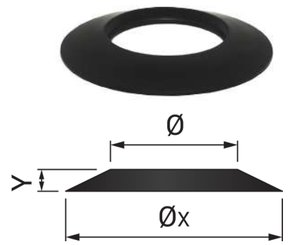

Ø	PFIN				
	CÓDIGO	Øx	Y	u/c	€
• 060	310VT39060	107	12	20	**5,2**
• 080	310VT39080	147	14	20	**6,0**
• 100	310VT39100	171	16	20	**6,7**
• 125	310VT39125	172	16	20	**9,3**

12 PLNM3150
Pletina circular 0º



Ø	PLNM3150			
	CÓDIGO	Øx	u/c	€
• 080	315VT12080	221	1	**20,5**
• 100	315VT12100	241	1	**22,8**

SIMPLE PARED
SWJ VT PLUS

Accesorios

SWJ VT PLUS

107 SPRAY
Spray 400 ml.

NOVEDAD

Pintura	SPRAY				
	COLOR	Para	CÓDIGO	u/c	€
• SPRAYDWBLACK	RAL 8022	DW BLACK	415107000	1	**35,7**
• SPRAYCONCBLACK	RAL 9004	CONC BLACK	335107000	1	**35,7**
• SPRAYBLACKHR	Anticalórica* 690ºC	SW VT, SW VT PLUS, SWJ VT y SWJ VT PLUS	200VT107000	1	**41,0**
• SPRAYDECO2MM	Anticalórica 500ºC	DECO 2 mm	890107000	1	**47,0**

*Ninguna pintura puede garantizar un acabado exacto al acabado vitrificado

Adaptadores

SWJ VT PLUS

15 MHVNM315
Manguito Hembra-Hembra

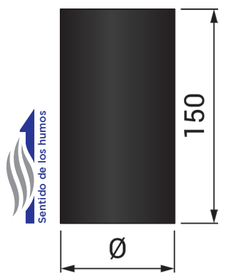

Ø	MHVNM315		
	CÓDIGO	u/c	€
• 080	315VT15080	1	**22,5**
• 100	315VT15100	1	**24,8**

Adaptadores estándar a caldera

29A AHNM315HR
Adaptador hembra a caldera SWJ VT PLUS

NOVEDAD

SWJ VT PLUS

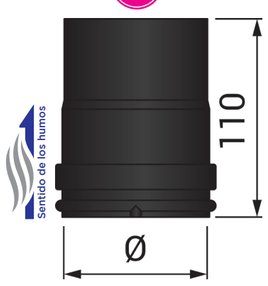

CALDERA

Ø	AHNM315HR		
	CÓDIGO	u/c	€
• 080	315VT29A080080	1	**39,7**
• 100	315VT29A100100	1	**48,2**

29B AMNM315HR
Adaptador macho a caldera SWJ VT PLUS

NOVEDAD

SWJ VT PLUS

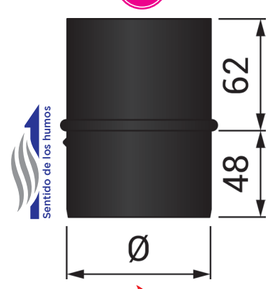

CALDERA

Ø	AMNM315HR		
	CÓDIGO	u/c	€
• 080	315VT29B080080	1	**39,7**
• 100	315VT29B100100	1	**45,8**

Ampliaciones/reducciones

SWJ VT PLUS

99M RVNM315
Ampliaciones y reducciones de tubo a tubo

Ampliación - Ø Menor a Ø Mayor en el sentido de los humos
Reducción - Ø Mayor a Ø Menor en el sentido de los humos

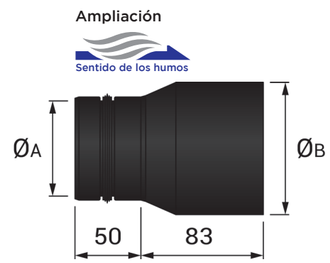

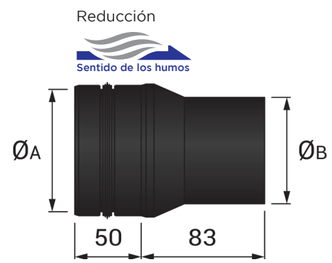

ØA	ØB					
	Ø080			Ø100		
	CÓDIGO	u/c	€	CÓDIGO	u/c	€
080	-	-	-	• **99M080M100F**	**1**	**53,8**
100	• 99M100M080F	1	**53,8**	-	-	-

SIMPLE PARED
SWJ VT PLUS

Chimenea Simple pared

SWJ PP

Chimenea modular de **Simple pared estanca** en polipropileno

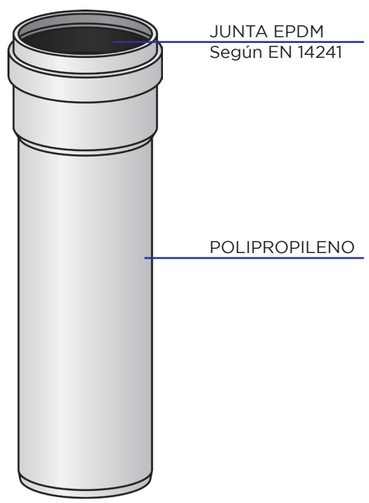

Unión:

Unión por encaje macho/hembra

Ø	Y
060	54
080	56
100	56
110	66

Los elementos rígidos de la serie SWJ PP se suministran con la junta EPDM montada para trabajar con temperaturas de hasta 120 ºC en condiciones de estanqueidad hasta H1 (5.000 Pa).

Combustibles:

Gas

Gasóleo

Diámetros (mm):

060
080
100
110

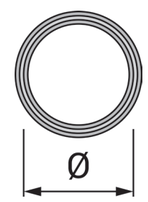

Aplicaciones:

- Instalaciones interiores
- Equipos de condensación
- Campanas de cocina

Materiales:

Polipropileno
Espesor de 2 mm en Ø060, Ø080 y Ø100
Espesor de 2,7 mm en Ø110

Normativa:

Según EN 14471

T120 P1 W 2 O10 LI E U

T120 H1 W 2 O10 LI E U

Certificaciones:

Certificado de conformidad

CE 0407/CPR/1967 (IG-108-2023)

Declaración de prestaciones (DOP):

DOP SW 0008

DOP FLEX 0002

Bofill
Soluciones en tuberías para
chimeneas y conductos

Facilidad de instalación

- **Ensamblaje entre piezas de 60 mm para una máxima estabilidad**

Instrucciones de instalación:

Montaje de un conducto de unión Simple pared SWJ PP paso a paso:

1. La tubería tiene que colocarse en el correcto sentido de los humos según la flecha indicativa hacia arriba.
2. Acoplar los extremos macho y hembra.

Para instalar correctamente un conducto de unión es necesario seguir las siguientes recomendaciones básicas:

- Colocar una purga (PPRIG) en la parte inferior de la instalación.

- Para realizar una conexión a una serie distinta es necesario un adaptador entre series.

1

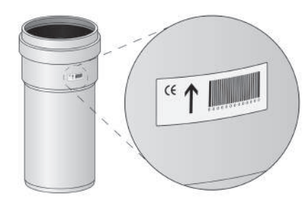

2

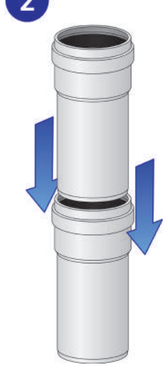

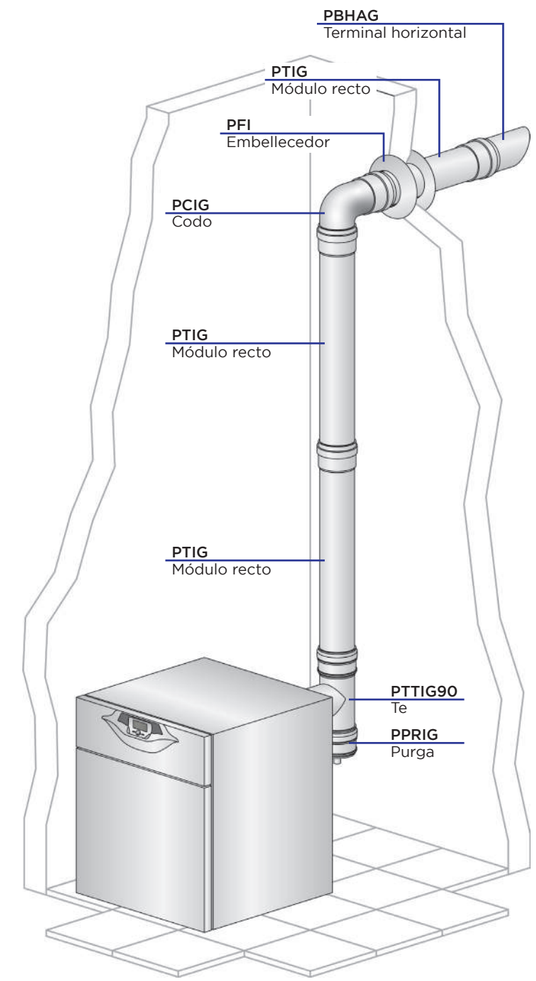

Módulos rectos

SWJ PP

01 PTIG2000
Módulo recto 2.000 mm



Opción de compra en unidades individuales

Ø	PTIG2000U CÓDIGO	u/c	€
• 060	75001060U	1	**26,1**
• 080	75001080U	1	**23,8**
• 100	75001100U	1	**44,3**
• 110	75001110U	1	**44,3**

Ø	PTIG2000 CÓDIGO	u/c	€
• 060	75001060	28	**12,5**
• 080	75001080	28	**19,1**
• 100	75001100	4	**38,9**
• 110	75001110	4	**38,9**

02 PTIG
Módulo recto 1.000 mm



Opción de compra en unidades individuales

Ø	PTIGU CÓDIGO	u/c	€
• 060	75002060U	1	**17,1**
• 080	75002080U	1	**15,9**
• 100	75002100U	1	**27,3**
• 110	75002110U	1	**28,5**

Ø	PTIG CÓDIGO	u/c	€
• 060	75002060	28	**12,3**
• 080	75002080	28	**10,9**
• 100	75002100	6	**21,7**
• 110	75002110	6	**22,1**

03 PTIG500
Módulo recto 500 mm



Opción de compra en unidades individuales

Ø	PTIG500U CÓDIGO	u/c	€
• 060	75003060U	1	**13,7**
• 080	75003080U	1	**12,7**
• 100	75003100U	1	**19,8**
• 110	75003110U	1	**20,9**

Ø	PTIG500 CÓDIGO	u/c	€
• 060	75003060	28	**8,5**
• 080	75003080	28	**7,5**
• 100	75003100	6	**13,7**
• 110	75003110	6	**14,8**

04 PTIG250
Módulo recto 250 mm

Opción de compra en unidades individuales

Ø	PTIG250U CÓDIGO	u/c	€
• 060	75004060U	1	**11,7**
• 080	75004080U	1	**11,7**
• 100	75004100U	1	**17,6**
• 110	75004110U	1	**18,1**

Ø	PTIG250 CÓDIGO	u/c	€
• 060	75004060	28	**6,4**
• 080	75004080	28	**6,4**
• 100	75004100	6	**11,5**
• 110	75004110	6	**12,2**

Bofill SINCE 1892
Soluciones en tuberías para **chimeneas y conductos**

Módulos rectos

SWJ PP

05 PFLEX
Tubo flexible 50 m





Para facilitar el montaje de instalaciones de la longitud deseada, los tubos flexibles se suministran en rollos formados por módulos de 50 cm de longitud, con un extremo macho y un extremo hembra en cada módulo.

Es necesario instalar la junta de estanqueidad (PJEF), que se adquiere por separado, para garantizar la estanqueidad P1.

50 m

Ø	PFLEX CÓDIGO	m	€/m
• 060	75005060	50	**12,1**

25 m

Ø	PFLEX25 CÓDIGO	m	€/m
• 060	75005A060	25	**12,8**
• 080	75005A080	25	**11,5**
• 100	75005A100	25	**19,3**

12,5 m

Ø	PFLEX12 CÓDIGO	m	€/m
• 060	75005B060	12,5	**13,7**
• 080	75005B080	12,5	**11,9**

05D PFLEXU25
Tubo flexible uniforme 25 m



Ø	PFLEXU25 CÓDIGO	m	€/m
• 080	75005D080	25	**17,8**

+

48 KPALISGU
Kit adaptadores para PFLEXU25

NOVEDAD

Ø	KPALISGU CÓDIGO	u/c	€
• 080	75048080	1	**15,5**

Conexión a PFLEXU25

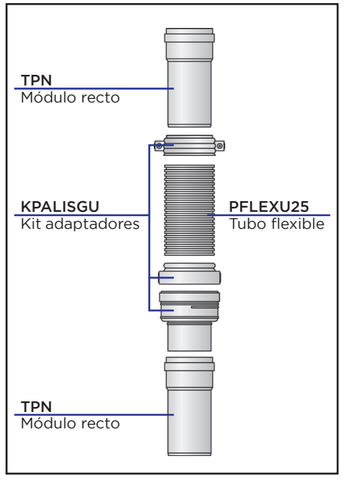

SIMPLE PARED
SWJ PP

Desviaciones

SWJ PP

08 PCIG45
Codo 45º

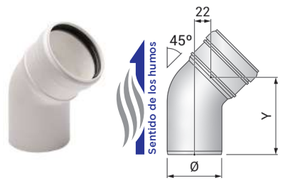

Opción de compra en unidades individuales

Ø	PCIG45U CÓDIGO	Y	u/c	€
• 060	75008060U	97	1	**13,5**
• 080	75008080U	97	1	**12,3**
• 100	75008100U	97	1	**16,3**

Ø	PCIG45 CÓDIGO	Y	u/c	€
• 060	75008060	97	10	**8,5**
• 080	75008080	97	10	**7,6**
• 100	75008100	97	10	**11,4**
• 110	75008110	124	1	**12,9**

09 PCIG90
Codo 90º

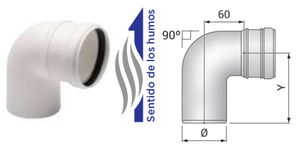

Opción de compra en unidades individuales

Ø	PCIG90U CÓDIGO	Y	u/c	€
• 060	75009060U	116	1	**13,1**
• 100	75009100U	116	1	**16,1**

Ø	PCIG90 CÓDIGO	Y	u/c	€
• 060	75009060	116	10	**8,7**
• 100	75009100	116	10	**11,4**
• 110	75009110	120	1	**13,0**

09A PCIG93
Codo 93º

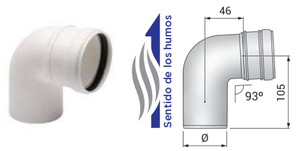

Opción de compra en unidades individuales

Ø	PCIG93U CÓDIGO	u/c	€
• 080	75009A080U	1	**12,6**

Ø	PCIG93 CÓDIGO	u/c	€
• 080	75009A080	10	**8,2**

12 PTTIG90
Te 90º macho **sin tapón**

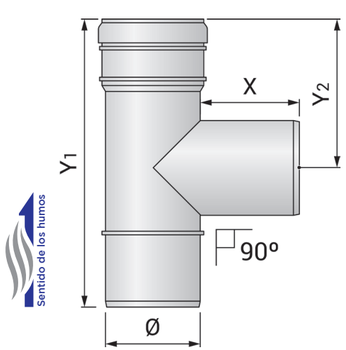

Ø	PTTIG90 CÓDIGO	X	Y1	Y2	u/c	€
• 060	75012060	62	185	95	10	**20,5**
• 080	75012080	70	221	110	10	**20,1**
• 100	75012100	70	230	120	10	**43,2**
• 110	75012110	70	245	130	1	**48,6**

18 PPRIG
Purga con rosca 1/2"

Ø	PPRIG CÓDIGO	Y	u/c	€
• 060	75018060	100	10	**8,5**
• 080	75018080	98	10	**11,7**
• 100	75018100	119	1	**17,2**
• 110	75018110	127	1	**48,6**

Terminales

SWJ PP

20 BIG
Sombrerete universal

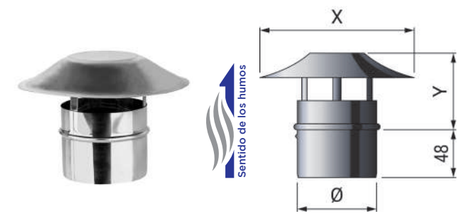

Ø	BIG CÓDIGO	X	Y	u/c	€
• 080	31020080	155	77	6	**39,1**
• 100	31020100	195	94	4	**42,0**

21 BAG
Sombrerete antiviento

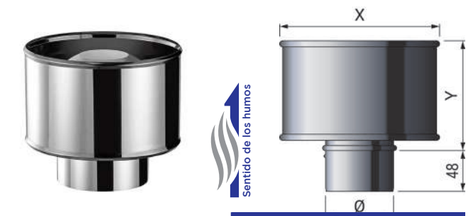

Ø	BAG CÓDIGO	X	Y	u/c	€
• 080	31021080	180	117	2	**57,5**
• 100	31021100	200	127	2	**61,8**

22 BHG
Terminal horizontal

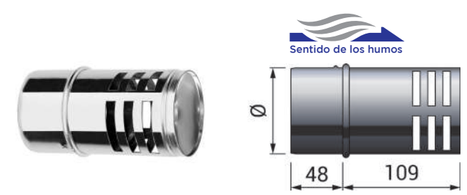

Ø	BIG CÓDIGO	X	Y	u/c	€
• 080	31020080	155	77	6	**22,4**
• 100	31020100	195	94	4	**24,5**

23 BHAG
Terminal horizontal aspiración

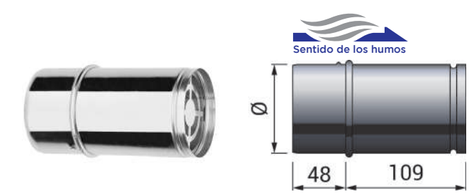

Ø	BAG CÓDIGO	X	Y	u/c	€
• 080	31021080	180	117	2	**30,2**
• 100	31021100	200	127	2	**33,0**

46 PBHAG
Terminal horizontal

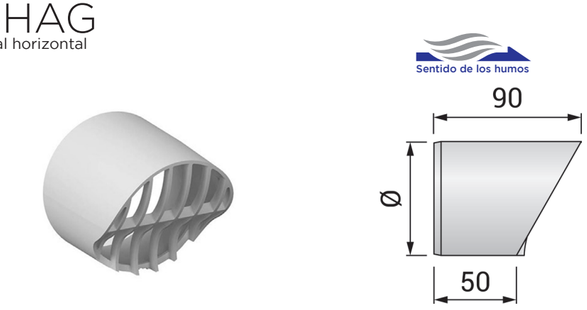

Ø	PBHAG CÓDIGO	u/c	€
• 080	75046080	1	**5,8**

SIMPLE PARED SWJ PP

Anclajes y soportes

SWJ PP

38A PJE
Junta EPDM para SWJ PP

Ø	PJE CÓDIGO	u/c	€
• 060	75038A060	10	**1,2**
• 080	75038A080	10	**1,5**
• 100	75038A100	10	**1,8**
• 110	75038A110	10	**2,1**

38B PJEF
Junta EPDM para PFLEX

Ø	PJEF CÓDIGO	u/c	€
• 060	75038B060	10	**1,2**

40 PAI
Brida mural

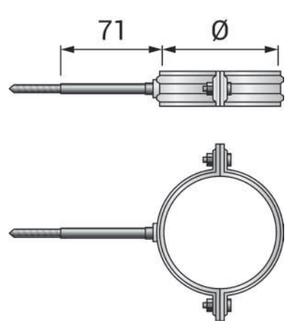

Ø	PAI CÓDIGO	u/c	€
• 060	75040060	10	**5,0**
• 080	75040080	10	**5,2**
• 100	75040100	10	**5,3**
• 110	75040110	10	**5,6**

Protecciones

SWJ PP

39 PFI
Embellecedor EDPM blanco

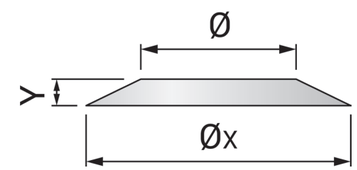

Ø	PFI CÓDIGO	Øx	Y	u/c	€
• 060	75039060	107	12	20	**5,1**
• 080	75039080	147	14	20	**5,3**
• 100	75039100	171	16	20	**5,7**
• 110	75039110	172	16	20	**6,2**

SIMPLE PARED SWJ PP

Ampliaciones/reducciones

SWJ PP

99P PRIG
Ampliaciones y reducciones de tubo a tubo

Ampliación - Ø Menor a Ø Mayor en el sentido de los humos
Reducción - Ø Mayor a Ø Menor en el sentido de los humos

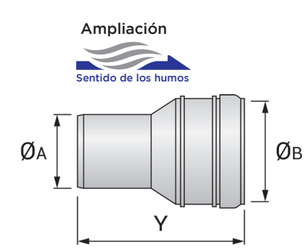

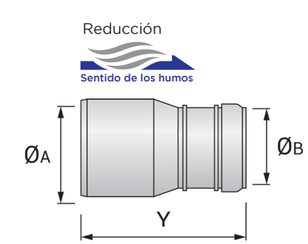

ØA	ØB Ø060 CÓDIGO	Y	u/c	€	Ø080 CÓDIGO	Y	u/c	€	Ø100 CÓDIGO	Y	u/c	€
• 060					**99P060M080F**	138	1	**28,9**	-	-	-	**-**
• 080	99P080M060F	125	1	**11,5**					**99P080M100F**	185	1	**25,8**
• 100	-	-	-	**-**	99P100M080F	170	1	**28,9**				

Bofill

FLEXIBLE

Conducto **Flexible** de doble capa en acero inoxidable

FLEX 316

FLEX

FLEXIBLE

www.ffbofill.com

Bofill

Instalaciones habituales FLEX

Adaptadores Flexible a Doble pared

FLEX 316 a DW 304, DW 316, DW BLACK y DW GE

Adaptadores Doble pared a Flexible

DW 304, DW 316, DW BLACK y DW GE a FLEX 316

Adaptadores Flexible a Concéntrico

FLEX 316 a CONC 316

FLEX 316 a CONC BLACK

Adaptadores Concéntrico a Flexible

CONC 316 a FLEX 316

CONC BLACK a FLEX 316

Adaptadores Flexible a Simple pared

FLEX 316 a SW 304, SW VT, SW VT PLUS y DECO 2mm

FLEX 316 a SWJ 316 y SWJ VT

Adaptadores Simple pared a Flexible

SW 304 a FLEX 316

SW VT, SW VT PLUS y DECO 2mm a FLEX 316

SWJ 316 y SWJ VT a FLEX

SWJ VT PLUS a FLEX

Instalación para estufa de pellet y entubado de chimenea en CONC BLACK y FLEX 316

Conducto de unión en CONC BLACK y conducto interior en FLEX 316

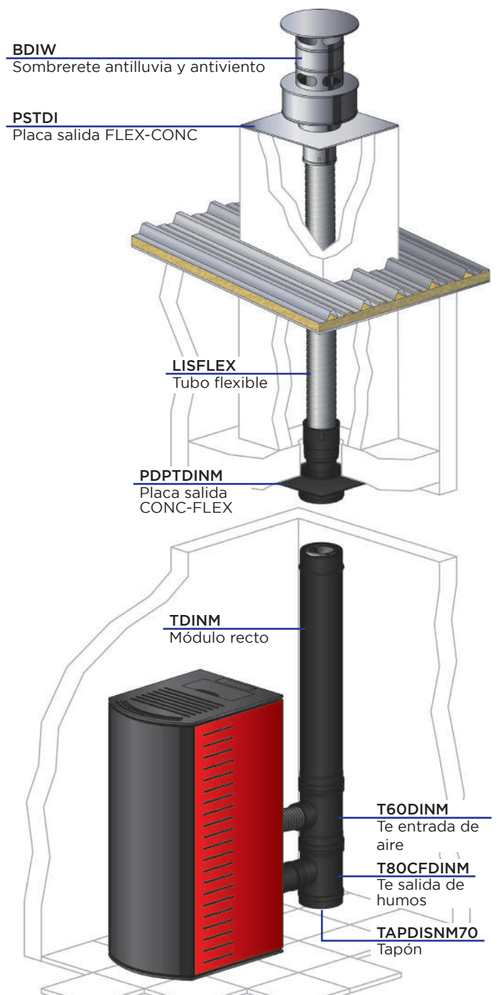

Instalaciones habituales FLEX

Instalación para estufa de leña y entubado de chimenea en SW VT y FLEX 316

Conducto de unión en SW VT y conducto interior en FLEX 316

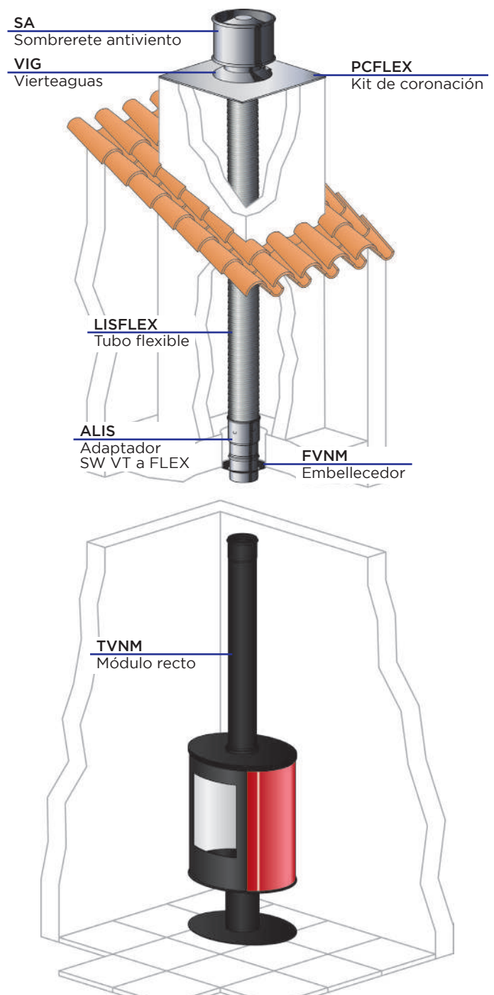

Instalación para estufa de leña y entubado de chimenea en SWJ VT y FLEX 316

Conducto de unión en SWJ VT y conducto interior en FLEX 316

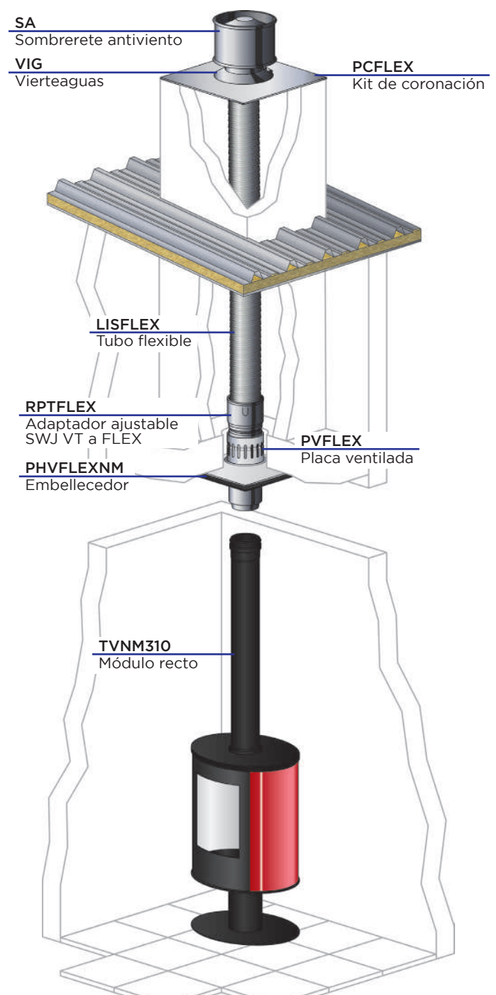

FLEX 316

Conducto Flexible de doble capa

Conducto **Flexible** de doble capa en acero inoxidable policombustible



Combustibles:

Leña

Biomasa

Pellet

Gas

Gasóleo

Aplicaciones:

- Conducto para todo tipo de extracción de humos
- Conducto para todo tipo de combustibles
- Aportación de aire comburente

Materiales:

Conducto de doble capa:

Acero inoxidable AISI 316L
Espesor de 0,10 mm Ø080-150 mm
Espesor de 0,12 mm Ø175-300 mm

Ventajas

- **Estanqueidad excelente**
- **Temperatura máxima: 750ºC**

Facilidad de instalación

- **Ligero y de fácil instalación**
- **Gran flexibilidad y resistencia a la torsión**

Diámetros y radios mínimos de curvatura (mm):

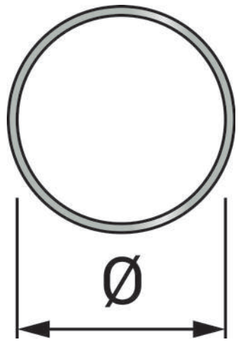

Diámetro Interior	-	Radio de curvatura mínimo
080	-	240
100	-	240
120	-	240
125	-	270
130	-	270
150	-	270
175	-	300
180	-	330
200	-	330
250	-	600
300	-	740
	-	

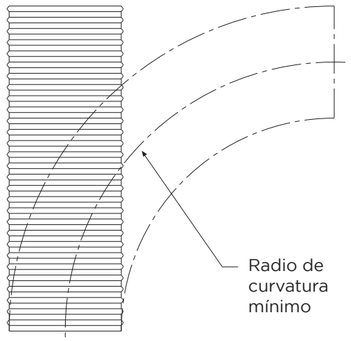

Unión:

Las uniones realizadas con conductos flexibles se realizan habitualmente mediante adaptadores en combinación con otro sistema de conductos (Simple pared, Doble pared o Concéntrico). La conexión con los adaptadores entre series se realiza mediante la combinación de un sistema de clips y rosca que permite un ensamble simple y estable, así como un desmontaje fácil.

Normativa:

Según EN 1856-2

T450-P1-W-V2-L50010-G
T450-P1-W-V2-L50012-G

Certificaciones:

Certificado conformidad

Conducto interior flexible: 0099/CPR/A71/0110

Declaración de prestaciones (DOP)

FLEX 0001

Módulos rectos

FLEX 316

01 LISFLEX

Tubo flexible doble hoja en embalaje de cartón



Ø	LISFLEX					
	CÓDIGO	X	Y	Z	m	€/m
• 080	LISC080	1.400	1.400	320	30	**29,2**
• 100	LISC100	1.400	1.400	400	30	**35,6**
• 120	LISC120	1.400	1.400	650	30	**41,9**
• 125	LISC125	1.400	1.400	650	30	**43,5**
• 130	LISC130	1.400	1.400	650	30	**45,7**
• 150	LISC150	1.400	1.400	1.020	30	**51,2**
• 175	LISC175	1.400	1.400	800	20	**72,7**
• 180	LISC180	1.400	1.400	900	20	**74,9**
• 200	LISC200	1.400	1.400	1.040	15	**82,4**
• 250	LISC250	1.400	1.400	1.300	15	**103,0**
• 300	LISC300	1.400	1.400	1.300	10	**131,6**

02 LISFLEXP

Tubo flexible doble hoja en embalaje de plástico



Ø	LISFLEXP					
	CÓDIGO	X	Y	Z	m	€/m
• 080	LISP080	750	750	430	10	**25,0**
• 100	LISP100	800	800	540	10	**30,6**
• 120	LISP120	830	830	620	10	**36,1**
• 125	LISP125	840	840	660	10	**37,6**
• 130	LISP130	850	850	660	10	**39,3**
• 150	LISP150	900	900	800	10	**45,3**

Desviaciones

FLEX 316

15 TMPT90

NOVEDAD

Te 90º macho entubado flexible
SW 304, SW VT, SW VT PLUS y DECO 2 mm a FLEX 316

SW → FLEX

Brida de unión **incluida**

Tapón corto **incluido**

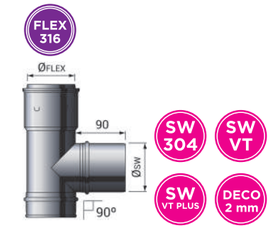

ØSW	ØFLEX	TMPT90		
		CÓDIGO	u/c	€
125	125	LIS15125125	1	**123,3**
130	130	LIS15130130	1	**128,0**
130	150	LIS15130150	1	**143,8**
150	150	LIS15150150	1	**136,0**
180	180	LIS15180180	1	**161,8**
200	200	LIS15200200	1	**177,9**

16 TMPTG90

NOVEDAD

Te 90º macho entubado flexible
SWJ 316 y SWJ VT a FLEX 316

SW → FLEX

Tapón corto **incluido**

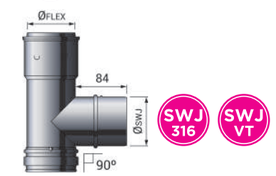

ØSWJ	ØFLEX	TMPTG90		
		CÓDIGO	u/c	€
080	080	LIS16080080	1	**104,0**
080	100	LIS16080100	1	**120,5**
100	100	LIS16100100	1	**111,9**

17 TMPTGJ90

NOVEDAD

Te 90º macho entubado flexible
SWJ VT PLUS a FLEX 316

SW → FLEX

Tapón corto **incluido**

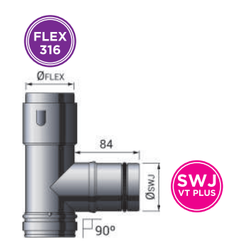

ØSWJ	ØFLEX	TMPTGJ90		
		CÓDIGO	u/c	€
080	080	LIS17080080	1	**104,0**
080	100	LIS17080100	1	**120,5**
100	100	LIS17100100	1	**111,9**

Terminales

FLEX 316

19 BEXI
Sombrerete regulable

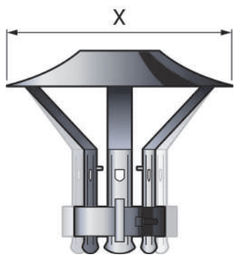

Ø	BEXI			
	CÓDIGO	X	u/c	€
• 080	20019080100	200	1	**26,8**
• 100	20019080100	200	1	**26,8**
• 110	20019110130	245	1	**30,5**
• 120	20019110130	245	1	**30,5**
• 125	20019110130	245	1	**30,5**
• 130	20019110130	245	1	**30,5**
• 150	20019140160	300	1	**33,0**
• 175	20019175200	350	1	**41,7**
• 180	20019175200	350	1	**41,7**
• 200	20019175200	350	1	**41,7**

48 TBFLEX
Terminal flexible

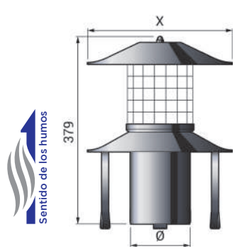

Inox

Ø	TBFLEXSS			
	CÓDIGO	X	u/c	€
• 125	LIS48125	297	1	**73,2**
• 150	LIS48150	395	1	**77,0**

Consultar MOQ

Crema

Ø	TBFLEXBUFF			
	CÓDIGO	X	u/c	€
• 125	LIS49125	297	1	**81,9**
• 150	LIS49150	395	1	**85,7**

Consultar MOQ

Terracota

Ø	TBFLEXTER			
	CÓDIGO	X	u/c	€
• 125	LIS50125	297	1	**81,9**
• 150	LIS50150	395	1	**85,7**

Consultar MOQ

Anclajes y soportes

FLEX 316

24 AI
Brida anclaje

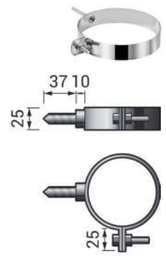

Ø	AI			
	CÓDIGO	u/c	€
• 080	20024080	1	**8,3**
• 100	20024100	1	**8,5**
• 110	20024110	1	**8,8**
• 120	20024120	1	**9,0**
• 125	20024125	1	**9,4**
• 130	20024130	1	**9,4**
• 150	20024150	1	**9,8**
• 175	20024175	1	**11,9**
• 180	20024180	1	**11,9**
• 200	20024200	1	**12,5**
• 250	20024250	1	**13,9**
• 300	20024300	1	**15,9**

25 BMG
Brida mural interior

Ø	BMG			
	CÓDIGO	Z	u/c	€
• 080	20025080	150	6	**18,3**
• 100	20025100	170	6	**19,6**
• 110	20025110	180	6	**20,4**
• 120	20025120	190	6	**20,6**
• 125	20025125	195	6	**20,8**
• 130	20025130	200	6	**20,9**
• 150	20025150	220	6	**22,4**
• 175	20025175	245	6	**24,6**
• 180	20025180	250	6	**24,6**
• 200	20025200	270	6	**25,6**
• 250	20025250	320	6	**29,7**
• 300	20025300	370	6	**32,9**

03 BRLIS
Brida Lisflex



Ø	BRLIS			
	CÓDIGO	u/c	€
• 080	LIS03080	1	**20,3**
• 100	LIS03100	1	**21,1**
• 120	LIS03120	1	**24,8**
• 125	LIS03125	1	**25,6**
• 130	LIS03130	1	**26,9**
• 150	LIS03150	1	**29,0**
• 175	LIS03175	1	**36,7**
• 180	LIS03180	1	**37,9**
• 200	LIS03200	1	**38,1**
• 250	LIS03250	1	**40,9**
• 300	LIS03300	1	**44,7**

111 BRMYK
Abrazadera sin fin inox 304

ØExt.	BRMYK		
	CÓDIGO	u/c	€
• 040-060	LIS111060	1	**10,1**
• 060-150	LIS111150	1	**10,7**

04 PMLIS
Placa mosaico

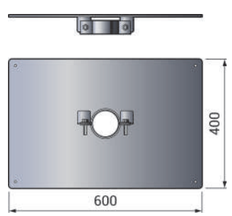

Ø	PMLIS			
	CÓDIGO	u/c	€
• 080	LIS04080	1	**86,4**
• 100	LIS04100	1	**90,8**
• 120	LIS04120	1	**100,6**
• 125	LIS04125	1	**112,9**
• 130	LIS04130	1	**115,8**
• 150	LIS04150	1	**118,6**
• 175	LIS04175	1	**120,0**
• 180	LIS04180	1	**122,5**
• 200	LIS04200	1	**124,9**
• 250	LIS04250	1	**127,4**
• 300	LIS04300	1	**129,9**

Protecciones

FLEX 316

51A PSDP..F

Placa salida de FLEX 316 a DW 304, DW 316 y DW BLACK

NOVEDAD



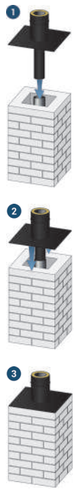

Inox

ØFLEX	ØDW	PSDP..F CÓDIGO	X	u/c	€
080	080	41051A080	320	1	**131,7**
100	100	41051A100	340	1	**133,0**
130	125	41051A130125	365	1	**150,5**
130	150	41051A130150	390	1	**189,2**
150	150	41051A150	390	1	**143,4**
180	175	41051A180175	415	1	**169,5**
200	200	41051A200	440	1	**177,5**
250	250	41051A250	490	1	**189,1**
300	300	41051A300	540	1	**221,8**

Negro mate

ØFLEX	ØDW	PSDPP..F CÓDIGO	X	u/c	€
080	080	41551A080	320	1	**167,9**
100	100	41551A100	340	1	**169,5**
100	150	41551A100150	390	1	**178,7**
130	125	41551A130125	365	1	**191,7**
130	150	41551A130150	390	1	**241,1**
150	150	41551A150	390	1	**182,7**
180	175	41551A180175	415	1	**216,1**
200	200	41551A200	440	1	**241,0**
250	250	41551A250	490	1	**282,6**
300	300	41551A300	540	1	**309,8**

156 PSDPFLEX

Placa salida de DW 304, DW 316 y DW BLACK a FLEX 316

NOVEDAD

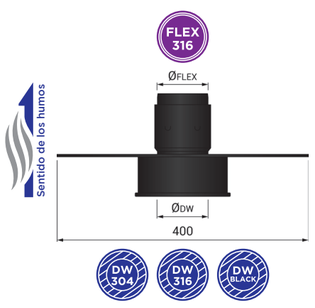

Brida de unión **incluida**

Inox

ØFLEX	ØDW	PSDPFLEX CÓDIGO	X	u/c	€
080	080	410156080	400	1	**162,6**
100	100	410156100	400	1	**163,9**
125	125	410156125	400	1	**181,4**
150	150	410156150	400	1	**174,3**
175	175	410156175	400	1	**185,0**
200	200	410156200	400	1	**208,4**

Negro mate

ØFLEX	ØDW	PSDPFLEXP CÓDIGO	X	u/c	€
080	080	415156080	400	1	**199,4**
100	100	415156100	400	1	**201,0**
125	125	415156125	400	1	**203,6**
150	100	415156150100	400	1	**222,9**
150	150	415156150	400	1	**214,2**
175	175	415156175	400	1	**227,9**
200	200	415156200	400	1	**247,2**

Protecciones

FLEX 316

109 PFTNM

Embellecedor pasamuros negro

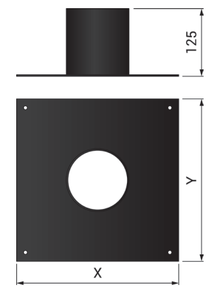

300 x 300 mm

Ø	PFTNM3030 CÓDIGO	X	Y	u/c	€
080	LIS109080	300	300	1	**62,0**
100	LIS109100	300	300	1	**63,5**
120	LIS109120	300	300	1	**64,5**
130	LIS109130	300	300	1	**65,0**
150	LIS109150	300	300	1	**65,5**
180	LIS109180	300	300	1	**70,0**

500 x 300 mm

Ø	PFTNM3050 CÓDIGO	X	Y	u/c	€
080	LIS110080	500	300	1	**71,4**
100	LIS110100	500	300	1	**72,9**
120	LIS110120	500	300	1	**73,9**
130	LIS110130	500	300	1	**74,4**
150	LIS110150	500	300	1	**74,9**
180	LIS110180	500	300	1	**79,4**

139 PFVNM

Embellecedor ventilado negro

NOVEDAD

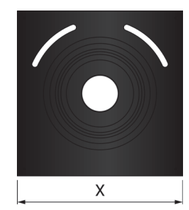

Líneas precortadas para adaptarse a cualquier diámetro.

300 mm

Ø	PFVNM3030 CÓDIGO	X	u/c	€
080-250	LIS139A080200	300	1	**66,3**

350 mm

Ø	PFVNM3535 CÓDIGO	X	u/c	€
080-250	LIS139B080200	350	1	**69,5**

400 mm

Ø	PFVNM4040 CÓDIGO	X	u/c	€
080-250	LIS139080200	400	1	**67,0**

500 mm

Ø	PFVNM5050 CÓDIGO	X	u/c	€
080-250	LIS139C080200	500	1	**72,6**

Protecciones

FLEX 316

153A KPXDIFNM

Kit adaptador techo 300 x 300 mm de CONC BLACK a FLEX 316

NOVEDAD

CONC → FLEX



300 mm

ØCONC	ØFLEX	KPADIFNM CÓDIGO	X	u/c	€
080-125	080	LIS153A080080	300	1	**169,6**
080-125	100	LIS153A080100	300	1	**169,6**
100-150	100	LIS153A100100	300	1	**189,7**

490 mm

ØCONC	ØFLEX	KPBDIFNM CÓDIGO	X	u/c	€
080-125	080	LIS153B080080	490	1	**184,6**
080-125	100	LIS153B080100	490	1	**184,6**
100-150	100	LIS153B100100	490	1	**204,7**

155A KS9AGFWH

Kit adaptador mural 90º blanco de SWJ a FLEX 316

NOVEDAD

SW → FLEX

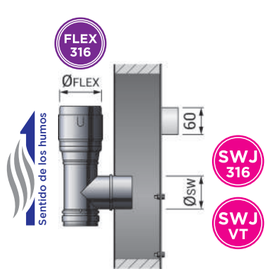

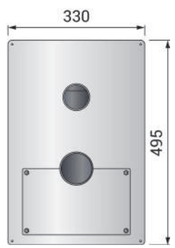

ØSWJ	ØFLEX	KS9AGFWH CÓDIGO	u/c	€
080	080	LIS155A080080	1	**166,0**
080	100	LIS155A080100	1	**182,5**
100	100	LIS155A100100	1	**173,4**

154A KS4ADIFNM

Kit adaptador mural 45º de CONC BLACK a FLEX 316

NOVEDAD

FLEX → CONC

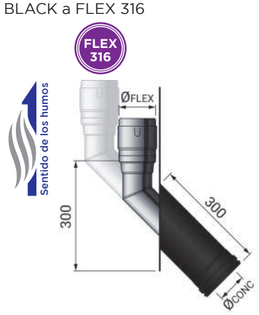

ØCONC	ØFLEX	KS4ADIFNM CÓDIGO	u/c	€
080-125	080	LIS154A080080	1	**232,7**
080-125	100	LIS154A080100	1	**232,7**
100-150	100	LIS154A100100	1	**258,6**

Bofill SINCE 1892
Soluciones en tuberías para **chimeneas y conductos**

Protecciones

FLEX 316

21 PSTDI

Placa salida FLEX-CONC

NOVEDAD

FLEX → CONC

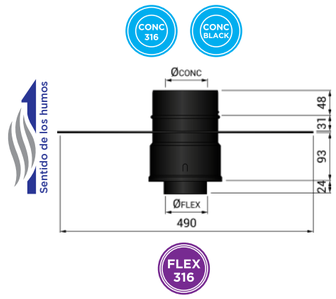

Inox

ØFLEX	ØCONC	PSTDI CÓDIGO	u/c	€
080	080-125	33021080	1	**87,4**
100	100-150	33021100	1	**94,6**
130	130-200	33021130	1	**98,7**
150	150-200	33021150	1	**98,7**

Negro mate

ØFLEX	ØCONC	PSTDINM CÓDIGO	u/c	€
080	080-125	33521080	1	**118,0**
100	100-150	33521100	1	**136,0**
130	130-200	33521130	1	**143,3**
150	150-200	33521150	1	**143,3**

39 PDPTDI

Placa salida CONC-FLEX

NOVEDAD

CONC → FLEX

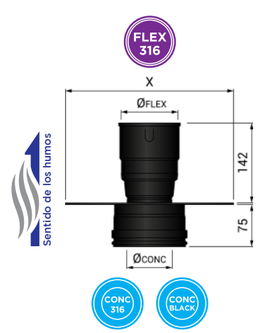

Inox

300 x 300 mm

ØCONC	ØFLEX	PDPTDI33 CÓDIGO	u/c	€
080-125	080	33044080080	1	**86,7**
080-125	100	33044080100	1	**86,7**
100-150	100	33044100100	1	**112,5**

490 x 490 mm

ØCONC	ØFLEX	PDPTDI CÓDIGO	u/c	€
080-125	080	33039080080	1	**98,7**
080-125	100	33039080100	1	**97,8**
100-150	100	33039100100	1	**124,5**

Negro mate

300 x 300 mm

ØCONC	ØFLEX	PDPTDINM33 CÓDIGO	u/c	€
080-125	080	33544080080	1	**105,3**
080-125	100	33544080100	1	**105,3**
100-150	100	33544100100	1	**142,0**

490 x 490 mm

ØCONC	ØFLEX	PDPTDINM CÓDIGO	u/c	€
080-125	080	33543080080	1	**117,3**
080-125	100	33543080100	1	**117,3**
100-150	100	33543100100	1	**154,0**

Protecciones

FLEX 316

10 PCFLEX
Kit de coronación 490 x 490 mm

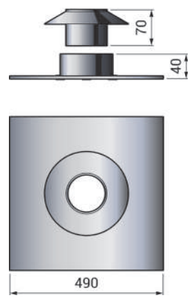

Ø	PCFLEX CÓDIGO	u/c	€
080	LIS10080	1	**112,7**
100	LIS10100	1	**112,7**
125	LIS10125	1	**112,7**
130	LIS10130	1	**112,7**
150	LIS10150	1	**112,7**
180	LIS10180	1	**112,7**
200	LIS10200	1	**112,7**

10B EPCFLEX
Embudo de coronación

NOVEDAD

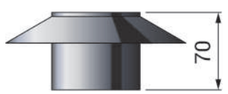

Ø	EPCFLEX CÓDIGO	u/c	€
080	LIS10B080	1	**49,5**
100	LIS10B100	1	**49,5**
125	LIS10B125	1	**49,5**
130	LIS10B130	1	**49,5**
150	LIS10B150	1	**49,5**
180	LIS10B180	1	**49,5**
200	LIS10B200	1	**49,5**

10A PPCFLEX
Placa de coronación 490 x 490 mm

NOVEDAD

Ø	PPCFLEX CÓDIGO	u/c	€
080	LIS10A080	1	**68,5**
100	LIS10A100	1	**68,5**
125	LIS10A125	1	**68,5**
130	LIS10A130	1	**68,5**
150	LIS10A150	1	**68,5**
180	LIS10A180	1	**68,5**
200	LIS10A200	1	**68,5**

12 KFT5050
Kit de terminación 500 x 500 mm

NOVEDAD

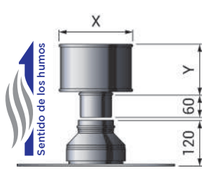

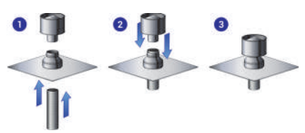

Ø	KFT5050 CÓDIGO	X	Y	u/c	€
080	LIS12080	180	128	1	**275,7**
100	LIS12100	200	138	1	**279,6**
125	LIS12125	225	148	1	**283,6**
130	LIS12130	230	158	1	**284,1**
150	LIS12150	250	168	1	**285,0**
180	LIS12180	280	188	1	**289,5**
200	LIS12200	300	198	1	**295,7**

Protecciones

FLEX 316

14 ISOFLEX
Camisa aislante 10 mm

NOVEDAD

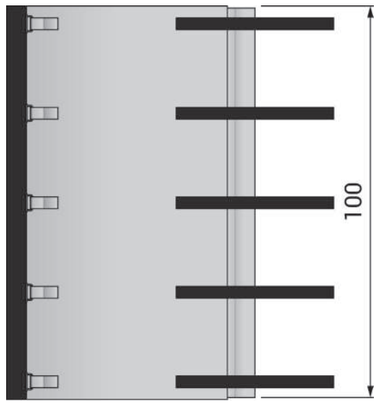

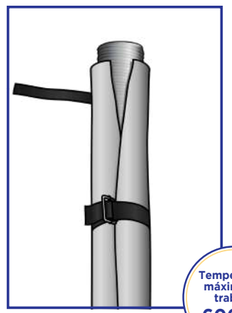

Material:

Fibra de vidrio
(10 mm de espesor)

Conductividad térmica:

0,051 W/m K

Temperatura máxima de trabajo
600 °C

Ø	ISOFLEX CÓDIGO	u/c	€
080-100	LIS14080100	1	**104,5**
120-150	LIS14120150	1	**138,6**
175-200	LIS14175200	1	**174,7**

Adaptadores

FLEX 316

34 MMI
Machón Macho-Macho

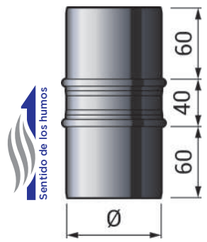

Ø	MMI CÓDIGO	u/c	€
080	20034080	1	**9,1**
100	20034100	1	**9,9**
110	20034110	1	**10,9**
120	20034120	1	**11,6**
125	20034125	1	**12,2**
130	20034130	1	**12,8**
150	20034150	1	**14,2**
175	20034175	1	**15,8**
180	20034180	1	**16,5**
200	20034200	1	**17,6**
250	20034250	1	**21,3**
300	20034300	1	**27,2**
350	20534350	1	**33,6**
400	20534400	1	**37,1**
450	20534450	1	**40,8**
500	20534500	1	**44,8**
550	20534550	1	**53,8**
600	20534600	1	**64,5**

Adaptadores a caldera

11 DFFLEX
Adaptador salida hogar a FLEX 316

NUEVA VERSIÓN

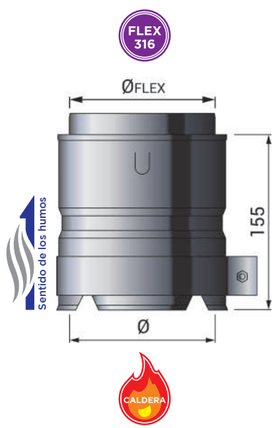

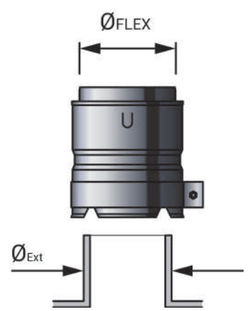

Ø	ØFLEX	DFFLEX CÓDIGO	u/c	€
130	130	LIS11130	1	**78,7**
130	150	LIS11130150	1	**78,7**
150	150	LIS11150	1	**74,9**
175	175	LIS11175	1	**78,6**
180	180	LIS11180	1	**78,6**
200	200	LIS11200	1	**84,6**
250	250	LIS11250	1	**92,0**

Adaptadores

FLEX 316

05 ALIS
Adaptador de SW 304, SW VT, SW VT PLUS y DECO 2 mm a FLEX 316

SW → FLEX

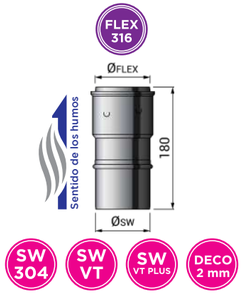

ØSW	SW 304	SW VT	SW VT PLUS	DECO 2 mm	ØFLEX	FLEX 316	ALIS CÓDIGO	u/c	€
080	✓				080	✓	LIS05080	1	**23,5**
100	✓	✓			100	✓	LIS05100	1	**24,8**
120	✓	✓		✓	120	✓	LIS05120	1	**26,7**
125	✓	✓	✓	✓	125	✓	LIS05125	1	**26,7**
125	✓	✓	✓	✓	150	✓	LIS05125150	1	**43,7**
130	✓			✓	130	✓	LIS05130	1	**27,1**
130	✓			✓	150	✓	LIS05130150	1	**43,7**
150	✓	✓	✓	✓	150	✓	LIS05150	1	**27,8**
175	✓	✓			175	✓	LIS05175	1	**29,7**
175	✓	✓			180	✓	LIS05175180	1	**47,5**
180	✓		✓	✓	180	✓	LIS05180	1	**30,3**
200	✓	✓	✓	✓	200	✓	LIS05200	1	**31,7**
250	✓				250	✓	LIS05250	1	**34,5**
300	✓				300	✓	LIS05300	1	**38,2**

06 ALISG
Adaptador de SWJ 316 y SWJ VT a FLEX 316

SW → FLEX

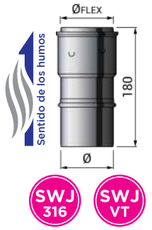

ØSW	SWJ 316	SWJ VT	ØFLEX	FLEX 316	ALISG CÓDIGO	u/c	€
080	✓	✓	080	✓	LIS06080	1	**25,4**
080	✓	✓	100	✓	LIS06080100	1	**33,1**
100	✓	✓	100	✓	LIS06100	1	**26,8**
120	✓		120	✓	LIS06120	1	**28,8**
130	✓		130	✓	LIS06130	1	**29,3**
150	✓		150	✓	LIS06150	1	**30,0**
180	✓		180	✓	LIS06180	1	**32,7**
200	✓		200	✓	LIS06200	1	**34,2**
250	✓		250	✓	LIS06250	1	**37,2**
300	✓		300	✓	LIS06300	1	**41,1**

09 ALISGJ
Adaptador de SWJ VT PLUS a FLEX 316

NOVEDAD

SW → FLEX



ØSW	SWJ VT PLUS	ØFLEX	FLEX 316	ALISGJ CÓDIGO	u/c	€
080	✓	080	✓	LIS09080	1	**29,3**
080	✓	100	✓	LIS09080100	1	**39,5**
100	✓	100	✓	LIS09100100	1	**31,2**

FLEXIBLE FLEX 316

Adaptadores

FLEX 316

41 RPTFLEX

Adaptador ajustable de SW VT, SW VT PLUS, DECO 2 mm y SWJ VT a FLEX 316

SW → FLEX

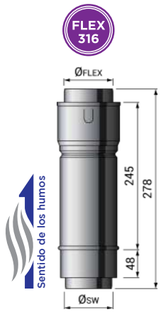

FLEX 316

SW VT · SW VT PLUS · DECO 2 mm · SWJ VT

Sentido de los humos					RPTFLEX				
ØSW	SW VT	SW VT PLUS	DECO 2 mm	SWJ VT	ØFLEX	FLEX 316	CÓDIGO	u/c	€
• 080				✓	080	✓	LIS41080080	1	**82,5**
• 080				✓	100	✓	LIS41080100	1	**86,9**
• 100	✓			✓	100	✓	LIS41100100	1	**84,1**
• 120	✓		✓		150	✓	LIS41120150	1	**86,9**
• 125	✓	✓	✓		125	✓	LIS41125125	1	**85,5**
• 125	✓	✓	✓		130	✓	LIS41125130	1	**85,5**
• 125	✓	✓	✓		150	✓	LIS41125150	1	**86,9**
• 130			✓		130	✓	LIS41130130	1	**85,5**
• 130			✓		150	✓	LIS41130150	1	**86,9**
• 150	✓	✓	✓		100	✓	LIS41150100	1	**86,9**
• 150	✓	✓	✓		125	✓	LIS41150125	1	**86,9**
• 150	✓	✓	✓		130	✓	LIS41150130	1	**86,9**
• 150	✓	✓	✓		150	✓	LIS41150150	1	**86,9**
• 150	✓	✓	✓		180	✓	LIS41150180	1	**86,9**
• 180		✓	✓		150	✓	LIS41180150	1	**86,9**
• 180		✓	✓		180	✓	LIS41180180	1	**86,9**
• 180		✓	✓		200	✓	LIS41180200	1	**86,9**
• 200	✓	✓	✓		150	✓	LIS41200150	1	**89,9**
• 200	✓	✓	✓		180	✓	LIS41200180	1	**86,9**
• 200	✓	✓	✓		200	✓	LIS41200200	1	**86,9**

58 RPTFLEXJ

NOVEDAD

Adaptador ajustable de SWJ VT PLUS a FLEX 316

SW → FLEX



FLEX 316

SWJ VT PLUS

Sentido de los humos		RPTFLEXJ				
ØSW	SWJ VT PLUS	ØFLEX	FLEX 316	CÓDIGO	u/c	€
• 080	✓	080	✓	LIS58080080	1	**86,5**
• 080	✓	100	✓	LIS58080100	1	**90,9**
• 100	✓	100	✓	LIS58100100	1	**88,1**

Adaptadores

FLEX 316

42 PVFLEX

NOVEDAD

Placa ventilada imantada para RPTFLEX y RPTFLEXJ

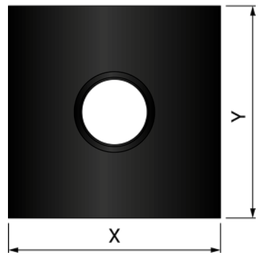

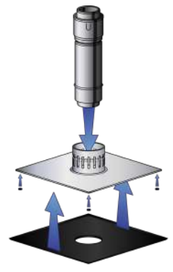

Inox

300 x 300 mm

Ø	PVFLEX CÓDIGO	X	Y	u/c	€
• 080	LIS42080	300	300	1	**73,2**
• 100	LIS42100	300	300	1	**73,2**
• 125	LIS42125	300	300	1	**73,2**
• 130	LIS42130	300	300	1	**73,2**
• 150	LIS42150	300	300	1	**73,2**
• 180	LIS42180	300	300	1	**73,2**

300 x 450 mm

Ø	PVFLEX3045 CÓDIGO	X	Y	u/c	€
• 080	LIS45080	300	450	1	**76,9**
• 100	LIS45100	300	450	1	**76,9**
• 125	LIS45125	300	450	1	**76,9**
• 130	LIS45130	300	450	1	**76,9**
• 150	LIS45150	300	450	1	**76,9**
• 180	LIS45180	300	450	1	**76,9**

350 x 350 mm

Ø	PVFLEX3535 CÓDIGO	X	Y	u/c	€
• 200	LIS54200	350	350	1	**73,2**

350 x 500 mm

Ø	PVFLEX3550 CÓDIGO	X	Y	u/c	€
• 200	LIS51200	350	500	1	**76,9**

500 x 500 mm

Ø	PVFLEX5050 CÓDIGO	X	Y	u/c	€
• 100	LIS59100	500	500	1	**83,7**
• 150	LIS59150	500	500	1	**83,7**
• 180	LIS59180	500	500	1	**83,7**
• 200	LIS59200	500	500	1	**83,7**

500 x 700 mm

Ø	PVFLEX5070 CÓDIGO	X	Y	u/c	€
• 100	LIS60100	500	700	1	**91,9**
• 150	LIS60150	500	700	1	**91,9**
• 180	LIS60180	500	700	1	**91,9**
• 200	LIS60200	500	700	1	**91,9**

700 x 700 mm

Ø	PVFLEX7070 CÓDIGO	X	Y	u/c	€
• 100	LIS61100	700	700	1	**103,4**
• 150	LIS61150	700	700	1	**103,4**
• 180	LIS61180	700	700	1	**103,4**
• 200	LIS61200	700	700	1	**103,4**

Negro mate

300 x 300 mm

Ø	PVFLEXNM CÓDIGO	X	Y	u/c	€
• 080	LIS42A080	300	300	1	**84,4**
• 100	LIS42A100	300	300	1	**84,4**
• 125	LIS42A125	300	300	1	**84,4**
• 130	LIS42A130	300	300	1	**84,4**
• 150	LIS42A150	300	300	1	**84,4**
• 180	LIS42A180	300	300	1	**84,4**

300 x 450 mm

Ø	PVFLEXNM3045 CÓDIGO	X	Y	u/c	€
• 080	LIS45A080	300	450	1	**93,7**
• 100	LIS45A100	300	450	1	**93,7**
• 125	LIS45A125	300	450	1	**93,7**
• 130	LIS45A130	300	450	1	**93,7**
• 150	LIS45A150	300	450	1	**93,7**
• 180	LIS45A180	300	450	1	**93,7**

350 x 350 mm

Ø	PVFLEXNM3535 CÓDIGO	X	Y	u/c	€
• 200	LIS54A200	350	350	1	**93,7**

350 x 500 mm

Ø	PVFLEXNM3550 CÓDIGO	X	Y	u/c	€
• 200	LIS51A200	350	500	1	**99,8**

500 x 500 mm

Ø	PVFLEXNM5050 CÓDIGO	X	Y	u/c	€
• 100	LIS59A100	500	500	1	**115,7**
• 150	LIS59A150	500	500	1	**115,7**
• 180	LIS59A180	500	500	1	**115,7**
• 200	LIS59A200	500	500	1	**115,7**

500 x 700 mm

Ø	PVFLEXNM5070 CÓDIGO	X	Y	u/c	€
• 100	LIS60A100	500	700	1	**128,6**
• 150	LIS60A150	500	700	1	**128,6**
• 180	LIS60A180	500	700	1	**128,6**
• 200	LIS60A200	500	700	1	**128,6**

700 x 700 mm

Ø	PVFLEXNM7070 CÓDIGO	X	Y	u/c	€
• 100	LIS61A100	700	700	1	**134,4**
• 150	LIS61A150	700	700	1	**134,4**
• 180	LIS61A180	700	700	1	**134,4**
• 200	LIS61A200	700	700	1	**134,4**

Adaptadores

FLEX 316

43 PHVFLX
Embellecedor para PVFLEX

NOVEDAD



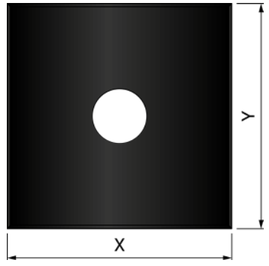

Blanco mate

350 x 350 mm

Ø	PHVFLEXWH CÓDIGO	X	Y	u/c	€
• 100*	LIS44100	350	350	1	**50,5**

*Disponible hasta fin de existencias

350 x 500 mm

Ø	PHVFLXWH3550 CÓDIGO	X	Y	u/c	€
• 150*	LIS47150	350	500	1	**58,0**

*Disponible hasta fin de existencias

370 x 370 mm

Ø	PHVFLXWH3737 CÓDIGO	X	Y	u/c	€
• 080	LIS56080	370	370	1	**53,0**
• 100	LIS56100	370	370	1	**53,0**
• 125	LIS56125	370	370	1	**53,0**
• 130	LIS56130	370	370	1	**53,0**
• 150	LIS56150	370	370	1	**53,0**
• 180	LIS56180	370	370	1	**53,0**
• 200	LIS56200	370	370	1	**53,0**

370 x 520 mm

Ø	PHVFLXWH3752 CÓDIGO	X	Y	u/c	€
• 080	LIS53080	370	520	1	**58,0**
• 100	LIS53100	370	520	1	**58,0**
• 125	LIS53125	370	520	1	**58,0**
• 130	LIS53130	370	520	1	**58,0**
• 150	LIS53150	370	520	1	**58,0**
• 180	LIS53180	370	520	1	**58,0**
• 200	LIS53200	370	520	1	**58,0**

520 x 520 mm

Ø	PHVFLXWH5252 CÓDIGO	X	Y	u/c	€
• 150	LIS63150	520	520	1	**81,1**
• 180	LIS63180	520	520	1	**81,1**
• 200	LIS63200	520	520	1	**81,1**

520 x 720 mm

Ø	PHVFLXWH5272 CÓDIGO	X	Y	u/c	€
• 150	LIS65150	520	720	1	**112,3**
• 180	LIS65180	520	720	1	**112,3**
• 200	LIS65200	520	720	1	**112,3**

720 x 720 mm

Ø	PHVFLXWH7272 CÓDIGO	X	Y	u/c	€
• 150	LIS67150	720	720	1	**155,5**
• 180	LIS67180	720	720	1	**155,5**
• 200	LIS67200	720	720	1	**155,5**

Negro mate

350 x 350 mm

Ø	PHVFLEXNM CÓDIGO	X	Y	u/c	€
• 100*	LIS43100	350	350	1	**50,5**

*Disponible hasta fin de existencias

350 x 500 mm

Ø	PHVFLXNM3550 CÓDIGO	X	Y	u/c	€
• 080*	LIS46080	350	500	1	**58,0**

*Disponible hasta fin de existencias

370 x 370 mm

Ø	PHVFLXNM3737 CÓDIGO	X	Y	u/c	€
• 080	LIS55080	370	370	1	**53,0**
• 100	LIS55100	370	370	1	**53,0**
• 125	LIS55125	370	370	1	**53,0**
• 130	LIS55130	370	370	1	**53,0**
• 150	LIS55150	370	370	1	**53,0**
• 180	LIS55180	370	370	1	**53,0**
• 200	LIS55200	370	370	1	**53,0**

370 x 520 mm

Ø	PHVFLXNM3752 CÓDIGO	X	Y	u/c	€
• 080	LIS52080	370	520	1	**58,0**
• 100	LIS52100	370	520	1	**58,0**
• 125	LIS52125	370	520	1	**58,0**
• 130	LIS52130	370	520	1	**58,0**
• 150	LIS52150	370	520	1	**58,0**
• 180	LIS52180	370	520	1	**58,0**
• 200	LIS52200	370	520	1	**58,0**

520 x 520 mm

Ø	PHVFLXNM5252 CÓDIGO	X	Y	u/c	€
• 100	LIS62100	520	520	1	**81,1**
• 150	LIS62150	520	520	1	**81,1**
• 180	LIS62180	520	520	1	**81,1**
• 200	LIS62200	520	520	1	**81,1**

520 x 720 mm

Ø	PHVFLXNM5272 CÓDIGO	X	Y	u/c	€
• 100	LIS64100	520	720	1	**112,3**
• 150	LIS64150	520	720	1	**112,3**
• 180	LIS64180	520	720	1	**112,3**
• 200	LIS64200	520	720	1	**112,3**

720 x 720 mm

Ø	PHVFLXNM7272 CÓDIGO	X	Y	u/c	€
• 100	LIS66100	720	720	1	**155,5**
• 150	LIS66150	720	720	1	**155,5**
• 180	LIS66180	720	720	1	**155,5**
• 200	LIS66200	720	720	1	**155,5**

Adaptadores

FLEX 316

08 ALISF
Adaptador de FLEX 316 a SW 304, SW VT, SW VT PLUS y DECO 2mm

FLEX → SW

SW 304 · SW VT · SW VT PLUS · DECO 2 mm

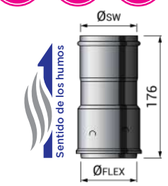

FLEX 316

Sentido de los humos ↘							ALISF		
ØFLEX	FLEX 316	ØSW	SW 304	SW VT	SW VT PLUS	DECO 2 mm	CÓDIGO	u/c	€
• 080	✓	080	✓				LIS08080	1	**36,4**
• 100	✓	100	✓	✓			LIS08100	1	**38,4**
• 120	✓	120	✓	✓		✓	LIS08120	1	**41,4**
• 125	✓	125	✓	✓	✓	✓	LIS08125	1	**41,4**
• 130	✓	130	✓			✓	LIS08130	1	**42,0**
• 150	✓	150	✓	✓	✓	✓	LIS08150	1	**43,1**
• 175	✓	175	✓	✓			LIS08175	1	**46,0**
• 180	✓	180	✓		✓	✓	LIS08180	1	**47,0**
• 200	✓	200	✓	✓	✓	✓	LIS08200	1	**49,1**
• 250	✓	250	✓				LIS08250	1	**53,5**
• 300	✓	300	✓				LIS08300	1	**59,2**

07 ALISGF
Adaptador de FLEX 316 a SWJ 316, SWJ VT, CONC 316 y CONC BLACK

FLEX → SW
FLEX → CONC

SWJ 316 · SWJ VT · CONC 316 · CONC BLACK

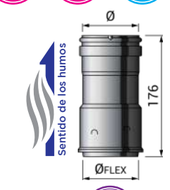

FLEX 316

Sentido de los humos ↘							ALISGF		
ØFLEX	FLEX 316	ØSW / ØCONC	SWJ 316	SWJ VT	CONC 316	CONC BLACK	CÓDIGO	u/c	€
• 080	✓	080	✓	✓	✓	✓	LIS07080	1	**25,4**
• 100	✓	100	✓	✓	✓	✓	LIS07100	1	**26,8**
• 120	✓	120	✓				LIS07120	1	**28,8**
• 130	✓	130	✓		✓	✓	LIS07130	1	**29,3**
• 150	✓	150	✓		✓	✓	LIS07150	1	**30,0**
• 180	✓	180	✓				LIS07180	1	**32,7**
• 200	✓	200	✓				LIS07200	1	**34,2**
• 250	✓	250	✓				LIS07250	1	**37,2**
• 300	✓	300	✓				LIS07300	1	**41,1**

13 ALISDP
Adaptador de DW 304 y DW 316 a FLEX 316

NOVEDAD

DW → FLEX

FLEX 316

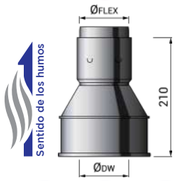

Brida de unión **incluida**

DW 304 · DW 316 · DW BLACK

Sentido de los humos ↘						ALISDP		
ØDW	DW 304	DW 316	DW BLACK	ØFLEX	FLEX 316	CÓDIGO	u/c	€
• 080	✓	✓	✓	080	✓	LIS13080	1	**82,5**
• 100	✓	✓	✓	100	✓	LIS13100	1	**86,7**
• 125	✓	✓	✓	125	✓	LIS13125	1	**94,1**
• 125	✓	✓	✓	130	✓	LIS13125130	1	**106,5**
• 150	✓	✓	✓	130	✓	LIS13150130	1	**111,0**
• 150	✓	✓	✓	150	✓	LIS13150	1	**99,0**
• 175	✓	✓	✓	175	✓	LIS13175	1	**105,7**
• 175	✓	✓	✓	180	✓	LIS13175180	1	**105,7**
• 200	✓	✓	✓	200	✓	LIS13200	1	**114,9**
• 250	✓	✓	✓	250	✓	LIS13250	1	**121,0**
• 300	✓	✓	✓	300	✓	LIS13300	1	**134,5**

Adaptadores

Adaptadores entre series

ADAPTADORES 358

ADP

www.ffbofill.com

SINCE 1892 Bofill

Adaptadores

Guía de adaptadores entre series:

		DW 304 / DW 316 / DW BLACK	CONC 316 / CONC BLACK	SW 304 / SW VT / SW VT PLUS	DECO 2 mm	SWJ 316	SWJ VT	FLEX 316
DW	DW 304 / DW 316 / DW BLACK			ABEI	ADDPGI	ADDPGI	ALISDP	
CONC	CONC 316 / CONC BLACK	TddDIDPI90 ADDIDP			TBIDI		PDPTDI	
SW	SW 304	ASD + EDPI ABEIM MADPIL EDPM					ALIS	
SW	SW VT	ASD + EDPI ABEIM EDPM					ALIS RPTFLEX	
SW	SW VT PLUS	ASD + EDPI ABEIM MADPIL EDPM					ALIS RPTFLEX	
SW	DECO 2 mm	ABEIM MADPPIL MADP EDPM					ALIS RPTFLEX	
SW	SWJ 316	ADGD MADPIL					ALISG	
SW	SWJ VT	ADGD MADPIL					ALISG RPTFLEX	
SW	SWJ VT PLUS	ADGD..J7 MADPPIL...J7					ALISGJ RPTFLEXJ	
FLEX	FLEX 316	PSDP..F	ALISGF PSTDI	ALISF	ALISF	ALISGF	ALISGF	

Sentido de los humos

Adaptadores



ADAPTADORES ENTRE SERIES

Adaptadores

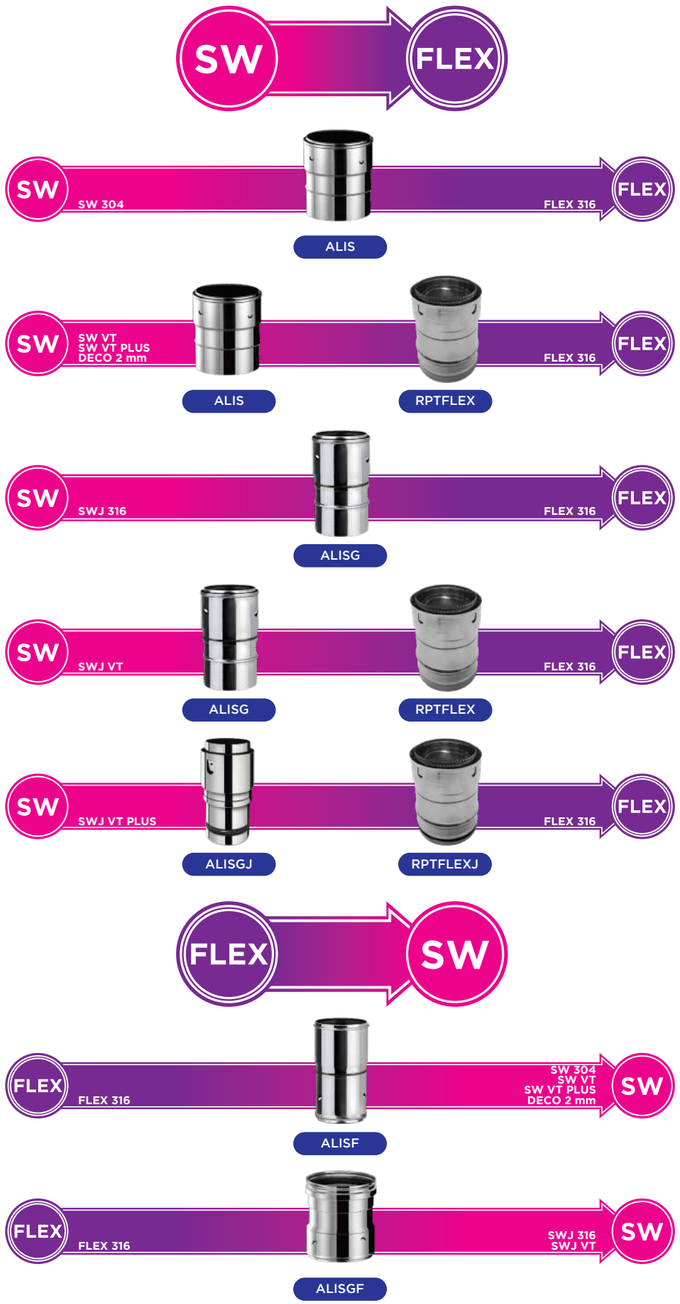

Bofill SINCE 1892
Soluciones en tuberías para **chimeneas y conductos**

Adaptadores



Adaptadores

80A ASD

Adaptador de SW 304, SW VT y SW VT PLUS a DW 304, DW 316 y DW BLACK

SW → DW

ASD

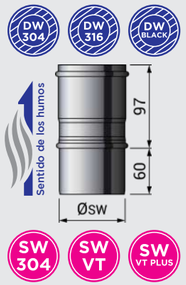

80B EDPI

Adaptador embellecedor de SW 304, SW VT y SW VT PLUS a DW 304, DW 316 y DW BLACK

EDPI

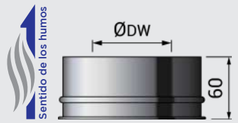

Sentido de los humos ↘								ASD			EDPI		
ØSW	SW 304	SW VT	SW VT PLUS	ØDW	DW 304	DW 316	DW BLACK	CÓDIGO	u/c	€	CÓDIGO	u/c	€
• 080	✓			080	✓	✓	✓	40080A080	1	**10,4**	40080B080	1	**27,5**
• 100	✓	✓		100	✓	✓	✓	40080A100	1	**11,6**	40080B100	1	**28,8**
• 120	✓	✓		125	✓	✓	✓	40080A120	1	**78,0**	40080B125	1	**30,5**
• 125	✓	✓	✓	125	✓	✓	✓	40080A125	1	**11,9**	40080B125	1	**30,5**
• 150	✓	✓	✓	150	✓	✓	✓	40080A150	1	**13,3**	40080B150	1	**31,7**
• 175	✓	✓		175	✓	✓	✓	40080A175	1	**16,4**	40080B175	1	**34,1**
• 200	✓	✓	✓	200	✓	✓	✓	40080A200	1	**17,4**	40080B200	1	**39,1**
• 250	✓			250	✓	✓	✓	40080A250	1	**21,2**	40080B250	1	**43,8**
• 300	✓			300	✓	✓	✓	40080A300	1	**24,6**	40080B300	1	**54,8**

81 ABEIM

Adaptador de SW 304, SW VT y SW VT PLUS a DW 304, DW 316 y DW BLACK

SW → DW

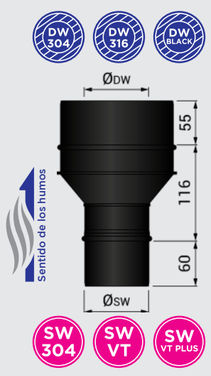

Inox

Sentido de los humos ↘								ABEIM		
ØSW	SW 304	SW VT	SW VT PLUS	ØDW	DW 304	DW 316	DW BLACK	CÓDIGO	u/c	€
• 080	✓			080	✓	✓	✓	40081080080	1	**66,4**
• 100	✓	✓		100	✓	✓	✓	40081100100	1	**69,6**
• 120	✓	✓		125	✓	✓	✓	40081120125	1	**76,1**
• 125	✓	✓	✓	125	✓	✓	✓	40081125125	1	**77,8**
• 125	✓	✓	✓	150	✓	✓	✓	40081125150	1	**81,2**
• 130	✓			125	✓	✓	✓	40081130125	1	**69,1**
• 150	✓	✓	✓	150	✓	✓	✓	40081150150	1	**80,1**
• 150	✓	✓	✓	175	✓	✓	✓	40081150175	1	**94,5**
• 175	✓	✓		175	✓	✓	✓	40081175175	1	**85,6**
• 180	✓		✓	175	✓	✓	✓	40081180175	1	**85,6**
• 200	✓	✓	✓	200	✓	✓	✓	40081200200	1	**93,9**
• 250	✓			250	✓	✓	✓	40081250250	1	**97,9**
• 300	✓			300	✓	✓	✓	40081300300	1	**108,8**

Negro mate

Sentido de los humos ↘								ABEIMP		
ØSW	SW 304	SW VT	SW VT PLUS	ØDW	DW 304	DW 316	DW BLACK	CÓDIGO	u/c	€
• 080	✓			080	✓	✓	✓	40088080080	1	**84,7**
• 100	✓	✓		100	✓	✓	✓	40088100100	1	**88,7**
• 110	✓	✓		100	✓	✓	✓	40088110100	1	**88,7**
• 120	✓	✓		125	✓	✓	✓	40088120125	1	**85,9**
• 125	✓	✓	✓	125	✓	✓	✓	40088125125	1	**99,1**
• 150	✓	✓	✓	150	✓	✓	✓	40088150150	1	**102,1**
• 175	✓	✓		175	✓	✓	✓	40088175175	1	**109,2**
• 180	✓		✓	175	✓	✓	✓	40088180175	1	**109,2**
• 200	✓	✓	✓	200	✓	✓	✓	40088200200	1	**119,7**
• 250	✓			250	✓	✓	✓	40088250250	1	**124,6**
• 300	✓			300	✓	✓	✓	40088300300	1	**154,4**

Bofill SINCE 1892
Soluciones en tuberías para **chimeneas y conductos**

Adaptadores

83 ADGD

Adaptador de SWJ 316 y SWJ VT a DW 304, DW 316 y DW BLACK

SW → DW



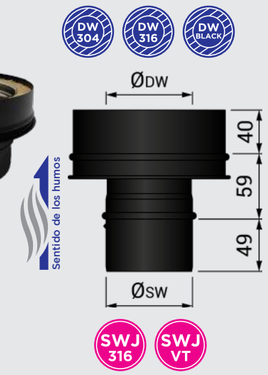

Inox

Sentido de los humos ↘								ADGD		
ØSW	SWJ 316	SWJ VT	ØDW	DW 304	DW 316	DW BLACK		CÓDIGO	u/c	€
• 080	✓	✓	080	✓	✓	✓		41083080080	1	**55,1**
• 080	✓	✓	100	✓	✓	✓		41083080100	1	**65,7**
• 100	✓	✓	100	✓	✓	✓		41083100100	1	**57,2**
• 130	✓		125	✓	✓	✓		41083130125	1	**58,3**
• 150	✓		150	✓	✓	✓		41083150150	1	**61,6**
• 180	✓		175	✓	✓	✓		41083180175	1	**64,2**
• 200	✓		200	✓	✓	✓		41083200200	1	**65,2**
• 250	✓		250	✓	✓	✓		41083250250	1	**67,5**
• 300	✓		300	✓	✓	✓		41083300300	1	**71,4**

Negro mate

Sentido de los humos ↘								ADGDIP		
ØSW	SWJ 316	SWJ VT	ØDW	DW 304	DW 316	DW BLACK		CÓDIGO	u/c	€
• 080	✓	✓	080	✓	✓	✓		41090080080	1	**70,2**
• 080	✓	✓	100	✓	✓	✓		41090080100	1	**87,2**
• 100	✓	✓	100	✓	✓	✓		41090100100	1	**72,9**

92 ADGD..J7

NOVEDAD

Adaptador de SWJ VT PLUS a DW 304, DW 316 y DW BLACK

SW → DW

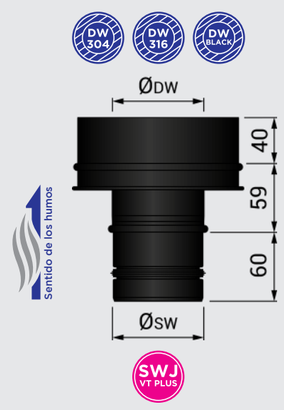

Inox

Sentido de los humos ↘							ADGD..J7		
ØSW	SWJ VT PLUS	ØDW	DW 304	DW 316	DW BLACK		CÓDIGO	u/c	€
• 080	✓	080	✓	✓	✓		41092080080	1	**61,5**
• 080	✓	100	✓	✓	✓		41092080100	1	**66,4**
• 100	✓	100	✓	✓	✓		41092100100	1	**64,2**

Negro mate

Sentido de los humos ↘							ADGDIP..J7		
ØSW	SWJ VT PLUS	ØDW	DW 304	DW 316	DW BLACK		CÓDIGO	u/c	€
• 080	✓	080	✓	✓	✓		41093080080	1	**70,2**
• 080	✓	100	✓	✓	✓		41093080100	1	**87,2**
• 080	✓	150	✓	✓	✓		41093080150	1	**91,8**
• 100	✓	100	✓	✓	✓		41093100100	1	**72,9**

Adaptadores

82 MADPIL

Adaptador ajustable
Adaptador de SW 304, SW VT PLUS, SWJ 316 y SWJ VT a DW 304, DW 316 y DW BLACK

SW → DW

DW 304 · DW 316 · DW BLACK



SW 304 · SW VT PLUS · DECO 2 mm · SWJ 316 · SWJ VT

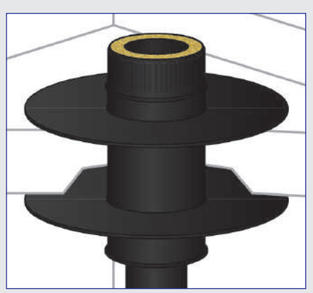

Inox

Bofill sugiere complementar con

P. 56 PL120DP · P. 56 PLI120DPP o P. 56 PL120DPP

Sentido de los humos ↘										MADPIL		
ØSW	SW 304	SW VT PLUS	DECO 2 mm	SWJ 316	SWJ VT	ØDW	DW 304	DW 316	DW BLACK	CÓDIGO	u/c	€
• 080				✓	✓	080	✓	✓	✓	41082080080	1	**90,2**
• 080				✓	✓	100	✓	✓	✓	41082080100	1	**90,2**
• 100	✓			✓	✓	100	✓	✓	✓	41082100100	1	**98,3**
• 120	✓		✓	✓		125	✓	✓	✓	41082120125	1	**131,4**
• 125	✓	✓	✓			125	✓	✓	✓	41082125125	1	**108,5**
• 130	✓		✓	✓		125	✓	✓	✓	41082130125	1	**108,5**
• 130	✓		✓	✓		150	✓	✓	✓	41082130150	1	**124,5**
• 150	✓	✓	✓	✓		150	✓	✓	✓	41082150150	1	**119,5**
• 175	✓					175	✓	✓	✓	41082175175	1	**125,8**
• 180	✓	✓	✓	✓		175	✓	✓	✓	41082180175	1	**125,8**
• 200	✓	✓	✓	✓		200	✓	✓	✓	41082200200	1	**136,2**

Negro mate

Sentido de los humos ↘										MADPPIL		
ØSW	SW 304	SW VT PLUS	DECO 2 mm	SWJ 316	SWJ VT	ØDW	DW 304	DW 316	DW BLACK	CÓDIGO	u/c	€
• 080				✓	✓	080	✓	✓	✓	41089080080	1	**119,3**
• 080				✓	✓	100	✓	✓	✓	41089080100	1	**115,6**
• 100	✓			✓	✓	100	✓	✓	✓	41089100100	1	**125,3**
• 120	✓		✓	✓		125	✓	✓	✓	41089120125	1	**138,3**
• 125	✓	✓	✓			125	✓	✓	✓	41089125125	1	**138,3**
• 130	✓		✓	✓		125	✓	✓	✓	41089130125	1	**149,4**
• 130	✓		✓	✓		150	✓	✓	✓	41089130150	1	**152,1**
• 150	✓	✓	✓	✓		150	✓	✓	✓	41089150150	1	**152,1**
• 150	✓	✓	✓	✓		175	✓	✓	✓	41089150175	1	**201,6**
• 150	✓	✓	✓	✓		200	✓	✓	✓	41089150200	1	**210,0**
• 175	✓					175	✓	✓	✓	41089175175	1	**160,2**
• 180	✓	✓	✓	✓		175	✓	✓	✓	41089180175	1	**160,2**
• 200	✓	✓	✓	✓		200	✓	✓	✓	41089200200	1	**176,0**

Adaptador entre series. Se utiliza para la transición, en la dirección de los humos, de los conductos Simple pared de las series SW 304, SW VT PLUS, DECO 2 mm, SWJ 316 y SWJ VT a los conductos Doble pared de las series DW 304, DW 316 y DW BLACK.

Su diseño permite el deslizamiento del tubo de Simple pared por su interior, facilitando el montaje y desmontaje para el mantenimiento de la instalación.

Bofill SINCE 1892
Soluciones en tuberías para **chimeneas y conductos**

Adaptadores

87 MADPPIL..J7

Adaptador ajustable
Adaptador para tubos vitrificados con junta en el extremo macho SWJ VT PLUS a DW 304, DW 316 y DW BLACK

SW → DW

DW 304 · DW 316 · DW BLACK

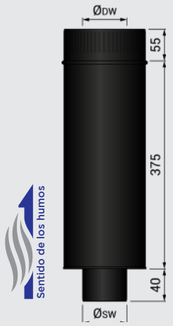

SWJ VT PLUS

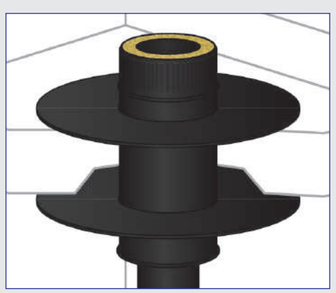

Adaptador entre series. Está especialmente diseñado para la transición, en la dirección de los humos, de tubos vitrificados de 0,6 o 0,7 mm con junta en la parte macho (SWJ VT PLUS) a los conductos de Doble pared de las series DW 304, DW 316 y DW BLACK.

Su diseño permite el deslizamiento del tubo de Simple pared por su interior, facilitando el montaje y desmontaje para el mantenimiento de la instalación.

Bofill sugiere complementar con

P. 56 PLI120DPP o P. 56 PL120DPP

Sentido de los humos ↘						MADPPIL..J7		
ØSW	SWJ VT PLUS	ØDW	DW 304	DW 316	DW BLACK	CÓDIGO	u/c	€
• 080	✓	080	✓	✓	✓	41087080080J7	1	**136,0**
• 080	✓	100	✓	✓	✓	41087080100J7	1	**146,1**
• 080	✓	150	✓	✓	✓	41087080150J7	1	**199,5**
• 100	✓	100	✓	✓	✓	41087100100J7	1	**146,1**

Adaptadores

85 MADP

Adaptador ajustable
Adaptador de DECO 2 mm a DW 304, DW 316 y DW BLACK

SW → DW

DW 304 · DW 316 · DW BLACK

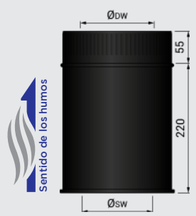

DECO 2 mm

Adaptador entre series. Se utiliza para la transición, en la dirección de los humos, de los conductos Simple pared de la serie DECO 2 mm a los conductos Doble pared de las series DW 304, DW 316 y DW BLACK.

Su diseño permite el deslizamiento del tubo de Simple pared por su interior, facilitando el montaje y desmontaje para el mantenimiento de la instalación.

Inox

Bofill sugiere complementar con

PL120DP (P. 56) · PLI120DPP (P. 56) o PL120DPP (P. 56)

Sentido de los humos						MADP		
ØSW	DECO 2 mm	ØDW	DW 304	DW 316	DW BLACK	CÓDIGO	u/c	€
• 120	✓	125	✓	✓	✓	41085120125	1	**82,3**
• 130	✓	125	✓	✓	✓	41085130125	1	**83,6**
• 150	✓	150	✓	✓	✓	41085150150	1	**89,1**
• 180	✓	175	✓	✓	✓	41085180175	1	**103,9**
• 180	✓	200	✓	✓	✓	41085180200	1	**100,3**
• 200	✓	200	✓	✓	✓	41085200200	1	**100,3**

Negro mate

Sentido de los humos						MADPP		
ØSW	DECO 2 mm	ØDW	DW 304	DW 316	DW BLACK	CÓDIGO	u/c	€
• 120	✓	125	✓	✓	✓	41086120125	1	**107,0**
• 130	✓	125	✓	✓	✓	41086130125	1	**107,6**
• 150	✓	150	✓	✓	✓	41086150150	1	**111,2**
• 180	✓	175	✓	✓	✓	41086180175	1	**116,8**
• 180	✓	200	✓	✓	✓	41086180200	1	**118,0**
• 200	✓	200	✓	✓	✓	41086200200	1	**122,9**

134 EDPM

NOVEDAD

Adaptador recortable de SW 304, SW VT, SW VT PLUS y DECO 2 mm a DW 304, DW 316 y DW BLACK

SW → DW

DW 304 · DW 316 · DW BLACK

SW 304 · SW VT · SW VT PLUS · DECO 2 mm

Inox

Sentido de los humos									EDPM		
ØSW	SW 304	SW VT	SW VT PLUS	DECO 2 mm	ØDW	DW 304	DW 316	DW BLACK	CÓDIGO	u/c	€
• 150	✓	✓	✓	✓	150	✓	✓	✓	400134150150	1	**77,8**
• 200	✓	✓	✓	✓	200	✓	✓	✓	400134200200	1	**92,0**

Negro mate

Sentido de los humos									EDPMP		
ØSW	SW 304	SW VT	SW VT PLUS	DECO 2 mm	ØDW	DW 304	DW 316	DW BLACK	CÓDIGO	u/c	€
• 100	✓	✓			150	✓	✓	✓	415134100150	1	**91,0**
• 150	✓	✓	✓	✓	125	✓	✓	✓	415134150125	1	**103,5**
• 150	✓	✓	✓	✓	150	✓	✓	✓	415134150150	1	**97,4**
• 180	✓		✓	✓	175	✓	✓	✓	415134180175	1	**109,2**
• 200	✓	✓	✓	✓	200	✓	✓	✓	415134200200	1	**119,8**

Bofill SINCE 1892
Soluciones en tuberías para **chimeneas y conductos**

Adaptadores

100A CRV130DP

Embellecedor ventilado



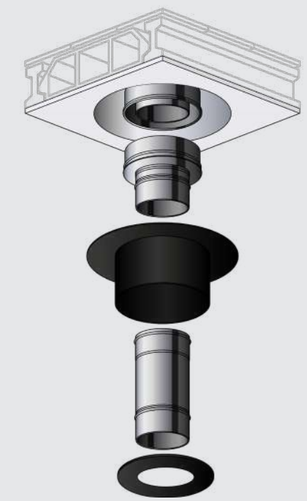

Blanco mate

Ø	CRV130DPWH			
	CÓDIGO	X	u/c	€
• 150	400100A150	423	1	**178,1**
• 175	400100A250	523	1	**180,2**
• 200	400100A250	523	1	**180,2**
• 250	400100A250	523	1	**180,2**

Negro mate

Ø	CRV130DPNM			
	CÓDIGO	X	u/c	€
• 150	400101A150	423	1	**178,1**
• 175	400101A250	523	1	**180,2**
• 200	400101A250	523	1	**180,2**
• 250	400101A250	523	1	**180,2**

100B PCRVSP

Plato de ajuste imantado para CRV130DP

Blanco mate

Ø	PCRVSPWH		
	CÓDIGO	u/c	€
• 130	200100B130250	1	**57,5**
• 150	200100B150150	1	**54,5**
• 150	200100B150250	1	**57,5**
• 175	200100B175250	1	**57,5**
• 180	200100B180250	1	**57,5**
• 200	200100B200250	1	**57,5**
• 250	200100B250250	1	**57,5**

Negro mate

Ø	PCRVSPNM		
	CÓDIGO	u/c	€
• 130	200101B130250	1	**57,5**
• 150	200101B150150	1	**54,5**
• 150	200101B150250	1	**57,5**
• 175	200101B175250	1	**57,5**
• 180	200101B180250	1	**57,5**
• 200	200101B200250	1	**57,5**
• 250	200101B250250	1	**57,5**

100C PCRVSP0

Plato de ajuste ciego imantado para CRV130DP

Blanco mate

Ø	PCRVSPWH0		
	CÓDIGO	u/c	€
• 150	200100C0150	1	**54,5**
• 250	200100C0250	1	**57,5**

Negro mate

Ø	PCRVSPNM0		
	CÓDIGO	u/c	€
• 150	200101C0150	1	**54,5**
• 250	200101C0250	1	**57,5**

Adaptadores

93 ABEI

Adaptador inverso de DW 304, DW 316 y DW BLACK a SW 304, SW VT y SW VT PLUS

DW → SW

SW 304 · SW VT · SW VT PLUS

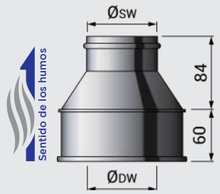

DW 304 · DW 316 · DW BLACK

Brida de unión **incluida**

Sentido de los humos ↘								ABEI		
ØDW	DW 304	DW 316	DW BLACK	ØSW	SW 304	SW VT	SW VT PLUS	CÓDIGO	u/c	€
080	✓	✓	✓	080	✓			40093080080	1	**60,8**
100	✓	✓	✓	100	✓	✓		40093100100	1	**63,8**
125	✓	✓	✓	125	✓	✓	✓	40093125125	1	**69,4**
125	✓	✓	✓	130	✓			40093125130	1	**69,4**
150	✓	✓	✓	150	✓	✓	✓	40093150150	1	**73,3**
175	✓	✓	✓	175	✓	✓		40093175175	1	**78,3**
175	✓	✓	✓	180	✓		✓	40093175180	1	**68,1**
200	✓	✓	✓	200	✓	✓	✓	40093200200	1	**85,7**
250	✓	✓	✓	250	✓			40093250250	1	**89,1**
300	✓	✓	✓	300	✓			40093300300	1	**99,2**

95 ADDPGI

Adaptador inverso de DW 304, DW 316 y DW BLACK a SWJ 316 y SWJ VT

DW → SW

SWJ 316 · SWJ VT

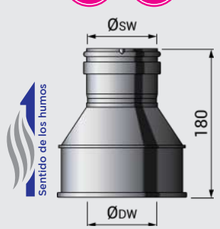

DW 304 · DW 316 · DW BLACK

Brida de unión **incluida**

Sentido de los humos ↘							ADDPGI		
ØDW	DW 304	DW 316	DW BLACK	ØSW	SWJ 316	SWJ VT	CÓDIGO	u/c	€
080	✓	✓	✓	080	✓	✓	41095080080	1	**60,7**
100	✓	✓	✓	100	✓	✓	41095100100	1	**62,8**
125	✓	✓	✓	130	✓		41095125130	1	**64,2**
150	✓	✓	✓	150	✓		41095150150	1	**67,8**
175	✓	✓	✓	180	✓		41095175180	1	**70,6**
200	✓	✓	✓	200	✓		41095200200	1	**71,8**
250	✓	✓	✓	250	✓		41095250250	1	**74,2**
300	✓	✓	✓	300	✓		41095300300	1	**78,5**

Bofill SINCE 1892
Soluciones en tuberías para **chimeneas y conductos**

Adaptadores

05 ALIS

Adaptador de SW 304, SW VT, SW VT PLUS y DECO 2 mm a FLEX 316

SW → FLEX

FLEX 316

SW 304 · SW VT · SW VT PLUS · DECO 2 mm

Sentido de los humos ↘							ALIS		
ØSW	SW 304	SW VT	SW VT PLUS	DECO 2 mm	ØFLEX	FLEX 316	CÓDIGO	u/c	€
080	✓				080	✓	LIS05080	1	**23,5**
100	✓	✓			100	✓	LIS05100	1	**24,8**
120	✓	✓		✓	120	✓	LIS05120	1	**26,7**
125	✓	✓	✓	✓	125	✓	LIS05125	1	**26,7**
125	✓	✓	✓	✓	150	✓	LIS05125150	1	**43,7**
130	✓			✓	130	✓	LIS05130	1	**27,1**
130	✓			✓	150	✓	LIS05130150	1	**43,6**
150	✓	✓	✓	✓	150	✓	LIS05150	1	**27,8**
175	✓	✓			175	✓	LIS05175	1	**29,7**
175	✓	✓			180	✓	LIS05175180	1	**47,5**
180	✓		✓	✓	180	✓	LIS05180	1	**30,3**
200	✓	✓	✓	✓	200	✓	LIS05200	1	**31,7**
250	✓				250	✓	LIS05250	1	**34,5**
300	✓				300	✓	LIS05300	1	**38,2**

06 ALISG

Adaptador de SWJ 316 y SWJ VT a FLEX 316

SW → FLEX

FLEX 316

SWJ 316 · SWJ VT

Sentido de los humos ↘					ALISG		
ØSW	SWJ 316	SWJ VT	ØFLEX	FLEX 316	CÓDIGO	u/c	€
080	✓	✓	080	✓	LIS06080	1	**25,4**
080	✓	✓	100	✓	LIS06080100	1	**33,1**
100	✓	✓	100	✓	LIS06100	1	**26,8**
120	✓		120	✓	LIS06120	1	**28,8**
130	✓		130	✓	LIS06130	1	**29,3**
150	✓		150	✓	LIS06150	1	**30,0**
180	✓		180	✓	LIS06180	1	**32,7**
200	✓		200	✓	LIS06200	1	**34,2**
250	✓		250	✓	LIS06250	1	**37,2**
300	✓		300	✓	LIS06300	1	**41,1**

09 ALISGJ

Adaptador de SWJ VT PLUS a FLEX 316

NOVEDAD

SW → FLEX

FLEX 316

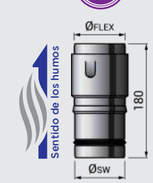

SWJ VT PLUS

Sentido de los humos ↘				ALISGJ		
ØSW	SWJ VT PLUS	ØFLEX	FLEX 316	CÓDIGO	u/c	€
080	✓	080	✓	LIS09080	1	**29,3**
080	✓	100	✓	LIS09080100	1	**39,5**
100	✓	100	✓	LIS09100100	1	**31,2**

Adaptadores

41 RPTFLEX

Adaptador ajustable de SW VT, SW VT PLUS, DECO 2 mm y SWJ VT a FLEX 316

SW → FLEX

SW VT · SW VT PLUS · DECO 2 mm · SWJ VT

Sentido de los humos ↘					RPTFLEX				
ØSW	SW VT	SW VT PLUS	DECO 2 mm	SWJ VT	ØFLEX	FLEX 316	CÓDIGO	u/c	€
• 080				✓	080	✓	LIS41080080	1	**82,5**
• 080				✓	100	✓	LIS41080100	1	**86,9**
• 100	✓			✓	100	✓	LIS41100100	1	**84,1**
• 120	✓		✓		150	✓	LIS41120150	1	**86,9**
• 125	✓	✓	✓		125	✓	LIS41125125	1	**85,5**
• 125	✓	✓	✓		130	✓	LIS41125130	1	**85,5**
• 125	✓	✓	✓		150	✓	LIS41125150	1	**86,9**
• 130			✓		130	✓	LIS41130130	1	**85,5**
• 130			✓		150	✓	LIS41130150	1	**86,9**
• 150	✓	✓	✓		100	✓	LIS41150100	1	**86,9**
• 150	✓	✓	✓		125	✓	LIS41150125	1	**86,9**
• 150	✓	✓	✓		130	✓	LIS41150130	1	**86,9**
• 150	✓	✓	✓		150	✓	LIS41150150	1	**86,9**
• 150	✓	✓	✓		180	✓	LIS41150180	1	**86,9**
• 180		✓	✓		150	✓	LIS41180150	1	**86,9**
• 180		✓	✓		180	✓	LIS41180180	1	**86,9**
• 180		✓	✓		200	✓	LIS41180200	1	**86,9**
• 200	✓	✓	✓		150	✓	LIS41200150	1	**89,9**
• 200	✓	✓	✓		180	✓	LIS41200180	1	**86,9**
• 200	✓	✓	✓		200	✓	LIS41200200	1	**86,9**

58 RPTFLEXJ

NOVEDAD

Adaptador ajustable de SWJ VT PLUS a FLEX 316

SW → FLEX

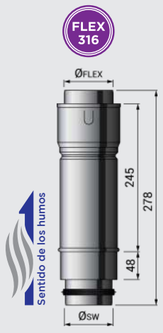

SWJ VT PLUS

Sentido de los humos ↘		RPTFLEXJ				
ØSW	SWJ VT PLUS	ØFLEX	FLEX 316	CÓDIGO	u/c	€
• 080	✓	080	✓	LIS58080080	1	**86,5**
• 080	✓	100	✓	LIS58080100	1	**90,9**
• 100	✓	100	✓	LIS58100100	1	**88,1**

Bofill SINCE 1892
Soluciones en tuberías para **chimeneas y conductos**

Adaptadores

42 PVFLEX

NOVEDAD

Placa ventilada imantada para RPTFLEX y RPTFLEXJ



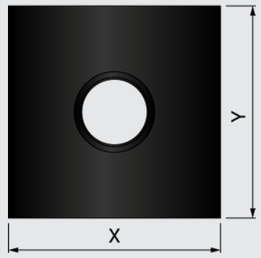

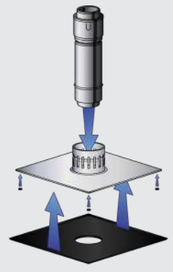

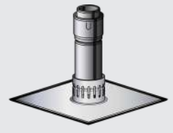

Inox

300 x 300 mm

Ø	PVFLEX CÓDIGO	X	Y	u/c	€
• 080	LIS42080	300	300	1	**73,2**
• 100	LIS42100	300	300	1	**73,2**
• 125	LIS42125	300	300	1	**73,2**
• 130	LIS42130	300	300	1	**73,2**
• 150	LIS42150	300	300	1	**73,2**
• 180	LIS42180	300	300	1	**73,2**

300 x 450 mm

Ø	PVFLEX3045 CÓDIGO	X	Y	u/c	€
• 080	LIS45080	300	450	1	**76,9**
• 100	LIS45100	300	450	1	**76,9**
• 125	LIS45125	300	450	1	**76,9**
• 130	LIS45130	300	450	1	**76,9**
• 150	LIS45150	300	450	1	**76,9**
• 180	LIS45180	300	450	1	**76,9**

350 x 350 mm

Ø	PVFLEX3535 CÓDIGO	X	Y	u/c	€
• 200	LIS54200	350	350	1	**73,2**

350 x 500 mm

Ø	PVFLEX3550 CÓDIGO	X	Y	u/c	€
• 200	LIS51200	350	500	1	**76,9**

500 x 500 mm

Ø	PVFLEX5050 CÓDIGO	X	Y	u/c	€
• 100	LIS59100	500	500	1	**83,7**
• 150	LIS59150	500	500	1	**83,7**
• 180	LIS59180	500	500	1	**83,7**
• 200	LIS59200	500	500	1	**83,7**

500 x 700 mm

Ø	PVFLEX5070 CÓDIGO	X	Y	u/c	€
• 100	LIS60100	500	700	1	**91,9**
• 150	LIS60150	500	700	1	**91,9**
• 180	LIS60180	500	700	1	**91,9**
• 200	LIS60200	500	700	1	**91,9**

700 x 700 mm

Ø	PVFLEX7070 CÓDIGO	X	Y	u/c	€
• 100	LIS61100	700	700	1	**103,4**
• 150	LIS61150	700	700	1	**103,4**
• 180	LIS61180	700	700	1	**103,4**
• 200	LIS61200	700	700	1	**103,4**

Negro mate

300 x 300 mm

Ø	PVFLEXNM CÓDIGO	X	Y	u/c	€
• 080	LIS42A080	300	300	1	**84,4**
• 100	LIS42A100	300	300	1	**84,4**
• 125	LIS42A125	300	300	1	**84,4**
• 130	LIS42A130	300	300	1	**84,4**
• 150	LIS42A150	300	300	1	**84,4**
• 180	LIS42A180	300	300	1	**84,4**

300 x 450 mm

Ø	PVFLEXNM3045 CÓDIGO	X	Y	u/c	€
• 080	LIS45A080	300	450	1	**93,7**
• 100	LIS45A100	300	450	1	**93,7**
• 125	LIS45A125	300	450	1	**93,7**
• 130	LIS45A130	300	450	1	**93,7**
• 150	LIS45A150	300	450	1	**93,7**
• 180	LIS45A180	300	450	1	**93,7**

350 x 350 mm

Ø	PVFLEXNM3535 CÓDIGO	X	Y	u/c	€
• 200	LIS54A200	350	350	1	**93,7**

350 x 500 mm

Ø	PVFLEXNM3550 CÓDIGO	X	Y	u/c	€
• 200	LIS51A200	350	500	1	**99,8**

500 x 500 mm

Ø	PVFLEXNM5050 CÓDIGO	X	Y	u/c	€
• 100	LIS59A100	500	500	1	**115,7**
• 150	LIS59A150	500	500	1	**115,7**
• 180	LIS59A180	500	500	1	**115,7**
• 200	LIS59A200	500	500	1	**115,7**

500 x 700 mm

Ø	PVFLEXNM5070 CÓDIGO	X	Y	u/c	€
• 100	LIS60A100	500	700	1	**128,6**
• 150	LIS60A150	500	700	1	**128,6**
• 180	LIS60A180	500	700	1	**128,6**
• 200	LIS60A200	500	700	1	**128,6**

700 x 700 mm

Ø	PVFLEXNM7070 CÓDIGO	X	Y	u/c	€
• 100	LIS61A100	700	700	1	**134,4**
• 150	LIS61A150	700	700	1	**134,4**
• 180	LIS61A180	700	700	1	**134,4**
• 200	LIS61A200	700	700	1	**134,4**

Adaptadores

43 PHVFLX
Embellecedor para PVFLEX

NOVEDAD



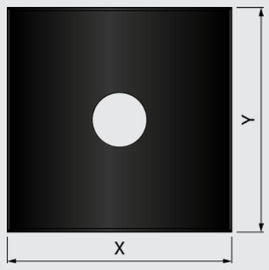

Blanco mate

350 x 350 mm

Ø	PHVFLEXWH CÓDIGO	X	Y	u/c	€
• 100*	LIS44100	350	350	1	**50,5**

*Disponible hasta fin de existencias

350 x 500 mm

Ø	PHVFLXWH3550 CÓDIGO	X	Y	u/c	€
• 150*	LIS47150	350	500	1	**58,0**

*Disponible hasta fin de existencias

370 x 370 mm

Ø	PHVFLXWH3737 CÓDIGO	X	Y	u/c	€
• 080	LIS56080	370	370	1	**53,0**
• 100	LIS56100	370	370	1	**53,0**
• 125	LIS56125	370	370	1	**53,0**
• 130	LIS56130	370	370	1	**53,0**
• 150	LIS56150	370	370	1	**53,0**
• 180	LIS56180	370	370	1	**53,0**
• 200	LIS56200	370	370	1	**53,0**

370 x 520 mm

Ø	PHVFLXWH3752 CÓDIGO	X	Y	u/c	€
• 080	LIS53080	370	520	1	**58,0**
• 100	LIS53100	370	520	1	**58,0**
• 125	LIS53125	370	520	1	**58,0**
• 130	LIS53130	370	520	1	**58,0**
• 150	LIS53150	370	520	1	**58,0**
• 180	LIS53180	370	520	1	**58,0**
• 200	LIS53200	370	520	1	**58,0**

520 x 520 mm

Ø	PHVFLXWH5252 CÓDIGO	X	Y	u/c	€
• 150	LIS63150	520	520	1	**81,1**
• 180	LIS63180	520	520	1	**81,1**
• 200	LIS63200	520	520	1	**81,1**

520 x 720 mm

Ø	PHVFLXWH5272 CÓDIGO	X	Y	u/c	€
• 150	LIS65150	520	720	1	**112,3**
• 180	LIS65180	520	720	1	**112,3**
• 200	LIS65200	520	720	1	**112,3**

720 x 720 mm

Ø	PHVFLXWH7272 CÓDIGO	X	Y	u/c	€
• 150	LIS67150	720	720	1	**155,5**
• 180	LIS67180	720	720	1	**155,5**
• 200	LIS67200	720	720	1	**155,5**

Negro mate

350 x 350 mm

Ø	PHVFLEXNM CÓDIGO	X	Y	u/c	€
• 100*	LIS43100	350	350	1	**50,5**

*Disponible hasta fin de existencias

350 x 500 mm

Ø	PHVFLXNM3550 CÓDIGO	X	Y	u/c	€
• 080*	LIS46080	350	500	1	**58,0**

*Disponible hasta fin de existencias

370 x 370 mm

Ø	PHVFLXNM3737 CÓDIGO	X	Y	u/c	€
• 080	LIS55080	370	370	1	**53,0**
• 100	LIS55100	370	370	1	**53,0**
• 125	LIS55125	370	370	1	**53,0**
• 130	LIS55130	370	370	1	**53,0**
• 150	LIS55150	370	370	1	**53,0**
• 180	LIS55180	370	370	1	**53,0**
• 200	LIS55200	370	370	1	**53,0**

370 x 520 mm

Ø	PHVFLXNM3752 CÓDIGO	X	Y	u/c	€
• 080	LIS52080	370	520	1	**58,0**
• 100	LIS52100	370	520	1	**58,0**
• 125	LIS52125	370	520	1	**58,0**
• 130	LIS52130	370	520	1	**58,0**
• 150	LIS52150	370	520	1	**58,0**
• 180	LIS52180	370	520	1	**58,0**
• 200	LIS52200	370	520	1	**58,0**

520 x 520 mm

Ø	PHVFLXNM5252 CÓDIGO	X	Y	u/c	€
• 100	LIS62100	520	520	1	**81,1**
• 150	LIS62150	520	520	1	**81,1**
• 180	LIS62180	520	520	1	**81,1**
• 200	LIS62200	520	520	1	**81,1**

520 x 720 mm

Ø	PHVFLXNM5272 CÓDIGO	X	Y	u/c	€
• 100	LIS64100	520	720	1	**112,3**
• 150	LIS64150	520	720	1	**112,3**
• 180	LIS64180	520	720	1	**112,3**
• 200	LIS64200	520	720	1	**112,3**

720 x 720 mm

Ø	PHVFLXNM7272 CÓDIGO	X	Y	u/c	€
• 100	LIS66100	720	720	1	**155,5**
• 150	LIS66150	720	720	1	**155,5**
• 180	LIS66180	720	720	1	**155,5**
• 200	LIS66200	720	720	1	**155,5**

Bofill SINCE 1892
Soluciones en tuberías para **chimeneas y conductos**

Adaptadores

08 ALISF
Adaptador de FLEX 316 a SW 304, SW VT, SW VT PLUS y DECO 2mm

FLEX → SW

SW 304 · SW VT · SW VT PLUS · DECO 2 mm

Sentido de los humos ↘ ØFLEX	FLEX 316	ØSW	SW 304	SW VT	SW VT PLUS	DECO 2 mm	ALISF CÓDIGO	u/c	€
• 080	✓	080	✓				LIS08080	1	**36,4**
• 100	✓	100	✓	✓			LIS08100	1	**38,4**
• 120	✓	120	✓	✓		✓	LIS08120	1	**41,4**
• 125	✓	125	✓	✓	✓	✓	LIS08125	1	**41,4**
• 130	✓	130	✓			✓	LIS08130	1	**42,0**
• 150	✓	150	✓	✓	✓	✓	LIS08150	1	**43,1**
• 175	✓	175	✓	✓			LIS08175	1	**46,0**
• 180	✓	180	✓		✓	✓	LIS08180	1	**47,0**
• 200	✓	200	✓	✓	✓	✓	LIS08200	1	**49,1**
• 250	✓	250	✓				LIS08250	1	**53,5**
• 300	✓	300	✓				LIS08300	1	**59,2**

07 ALISGF
Adaptador de FLEX 316 a SWJ 316, SWJ VT, CONC 316 y CONC BLACK

FLEX → SW
FLEX → CONC

SWJ 316 · SWJ VT · CONC 316 · CONC BLACK

Sentido de los humos ↘ ØFLEX	FLEX 316	ØSW / ØCONC	SWJ 316	SWJ VT	CONC 316	CONC BLACK	ALISGF CÓDIGO	u/c	€
• 080	✓	080	✓	✓	✓	✓	LIS07080	1	**25,4**
• 100	✓	100	✓	✓	✓	✓	LIS07100	1	**26,8**
• 120	✓	120	✓				LIS07120	1	**28,8**
• 130	✓	130	✓		✓	✓	LIS07130	1	**29,3**
• 150	✓	150	✓		✓	✓	LIS07150	1	**30,0**
• 180	✓	180	✓				LIS07180	1	**32,7**
• 200	✓	200	✓				LIS07200	1	**34,2**
• 250	✓	250	✓				LIS07250	1	**37,2**
• 300	✓	300	✓				LIS07300	1	**41,1**

Adaptadores

13 ALISDP

Adaptador de DW 304 y DW 316 a FLEX 316

NOVEDAD

DW → FLEX

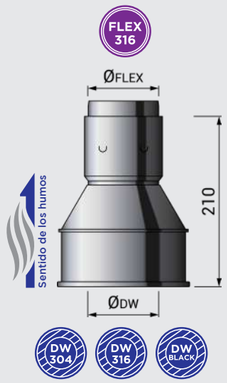

Brida de unión **incluida**

Sentido de los humos						ALISDP		
ØDW	DW 304	DW 316	DW BLACK	ØFLEX	FLEX 316	CÓDIGO	u/c	€
• 080	✓	✓	✓	080	✓	LIS13080	1	**82,5**
• 100	✓	✓	✓	100	✓	LIS13100	1	**86,7**
• 125	✓	✓	✓	125	✓	LIS13125	1	**94,1**
• 125	✓	✓	✓	130	✓	LIS13125130	1	**106,5**
• 150	✓	✓	✓	130	✓	LIS13150130	1	**111,0**
• 150	✓	✓	✓	150	✓	LIS13150	1	**99,0**
• 175	✓	✓	✓	175	✓	LIS13175	1	**105,7**
• 175	✓	✓	✓	180	✓	LIS13175180	1	**105,7**
• 200	✓	✓	✓	200	✓	LIS13200	1	**114,9**
• 250	✓	✓	✓	250	✓	LIS13250	1	**121,0**
• 300	✓	✓	✓	300	✓	LIS13300	1	**134,5**

51A PSDP..F

Placa salida de FLEX 316 a DW 304, DW 316 y DW BLACK

NOVEDAD

FLEX → DW

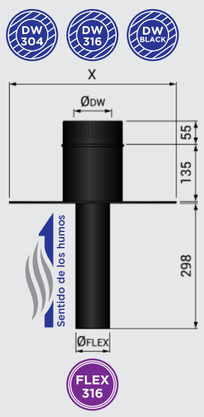

Inox

ØFLEX	ØDW	PSDP..F CÓDIGO	X	u/c	€
• 080	080	41051A080	320	1	**131,7**
• 100	100	41051A100	340	1	**133,0**
• 130	125	41051A130125	365	1	**150,5**
• 130	150	41051A130150	390	1	**189,2**
• 150	150	41051A150	390	1	**143,4**
• 180	175	41051A180175	415	1	**169,5**
• 200	200	41051A200	440	1	**177,5**
• 250	250	41051A250	490	1	**189,1**
• 300	300	41051A300	540	1	**221,8**

Negro mate

ØFLEX	ØDW	PSDPP..F CÓDIGO	X	u/c	€
• 080	080	41551A080	320	1	**167,9**
• 100	100	41551A100	340	1	**169,5**
• 100	150	41551A100150	390	1	**178,7**
• 130	125	41551A130125	365	1	**191,7**
• 130	150	41551A130150	390	1	**241,1**
• 150	150	41551A150	390	1	**182,7**
• 180	175	41551A180175	415	1	**216,1**
• 200	200	41551A200	440	1	**241,0**
• 250	250	41551A250	490	1	**282,6**
• 300	300	41551A300	540	1	**309,8**

Bofill SINCE 1892
Soluciones en tuberías para **chimeneas y conductos**

Adaptadores

21 PSTDI

Placa salida FLEX-CONC

NOVEDAD

FLEX → CONC

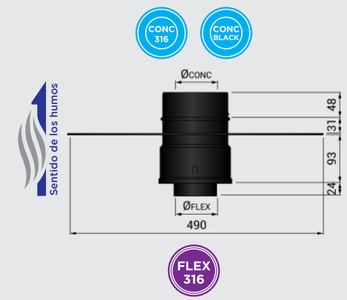

Inox

ØFLEX	ØCONC	PSTDI CÓDIGO	u/c	€
• 080	080-125	33021080	1	**87,4**
• 100	100-150	33021100	1	**94,6**
• 130	130-200	33021130	1	**98,7**
• 150	150-200	33021150	1	**98,7**

Negro mate

ØFLEX	ØCONC	PSTDINM CÓDIGO	u/c	€
• 080	080-125	33521080	1	**118,0**
• 100	100-150	33521100	1	**136,0**
• 130	130-200	33521130	1	**143,3**
• 150	150-200	33521150	1	**143,3**

39 PDPTDI

Placa salida CONC-FLEX

NOVEDAD

CONC → FLEX

Inox

300 x 300 mm

ØCONC	ØFLEX	PDPTDI33 CÓDIGO	u/c	€
• 080-125	080	33044080080	1	**86,7**
• 080-125	100	33044080100	1	**86,7**
• 100-150	100	33044100100	1	**112,5**

490 x 490 mm

ØCONC	ØFLEX	PDPTDI CÓDIGO	u/c	€
• 080-125	080	33039080080	1	**98,7**
• 080-125	100	33039080100	1	**97,8**
• 100-150	100	33039100100	1	**124,5**

Negro mate

300 x 300 mm

ØCONC	ØFLEX	PDPTDINM33 CÓDIGO	u/c	€
• 080-125	080	33544080080	1	**105,3**
• 080-125	100	33544080100	1	**105,3**
• 100-150	100	33544100100	1	**142,0**

490 x 490 mm

ØCONC	ØFLEX	PDPTDINM CÓDIGO	u/c	€
• 080-125	080	33543080080	1	**117,3**
• 080-125	100	33543080100	1	**117,3**
• 100-150	100	33543100100	1	**154,0**

Adaptadores

105 TddDIDPI90

Te 90º toma aire exterior CONC hembra **con purga**

NOVEDAD

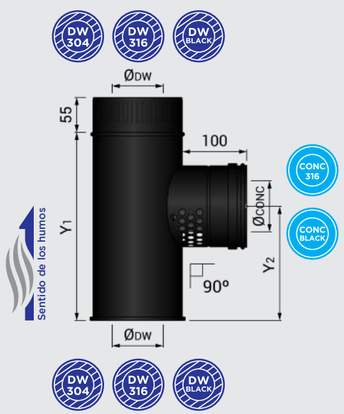

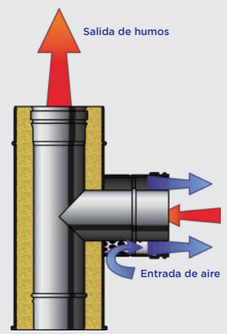

Inox

CONC Ø080-125

ØDW	ØCONC	T80DIDPI90 CÓDIGO	Y1	Y2	u/c	€
080	080	410105080	259	159	1	**200,5**
100	080	410105100	259	159	1	**213,8**
125	080	410105125	259	159	1	**234,8**

CONC Ø100-150

ØDW	ØCONC	T100DIDPI90 CÓDIGO	Y1	Y2	u/c	€
100	100	410105A100	279	169	1	**215,6**
125	100	410105A125	279	169	1	**239,5**
150	100	410105A150	279	169	1	**256,2**

CONC Ø130-200

ØDW	ØCONC	T130DIDPI90 CÓDIGO	Y1	Y2	u/c	€
150	130	410105C150	309	184	1	**295,8**

CONC Ø150-200

ØDW	ØCONC	T150DIDPI90 CÓDIGO	Y1	Y2	u/c	€
150	150	410105B150	360	205	1	**295,8**

Negro mate

CONC Ø080-125

ØDW	ØCONC	T80DIDPIP90 CÓDIGO	Y1	Y2	u/c	€
080	080	415105080	259	159	1	**255,6**
100	080	415105100	259	159	1	**275,9**
125	080	415105125	259	159	1	**303,5**

CONC Ø100-150

ØDW	ØCONC	T100DIDPIP90 CÓDIGO	Y1	Y2	u/c	€
100	100	415105A100	279	169	1	**269,5**
125	100	415105A125	279	169	1	**299,5**
150	100	415105A150	279	169	1	**320,2**

Tapón TRINOX **incluido**
Purga inferior **incluida**
Brida de unión **incluida**

Bofill SINCE 1892
Soluciones en tuberías para **chimeneas y conductos**

Adaptadores

136 ADDIDP

Adaptador de CONC a DW

NOVEDAD

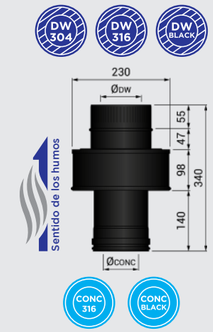

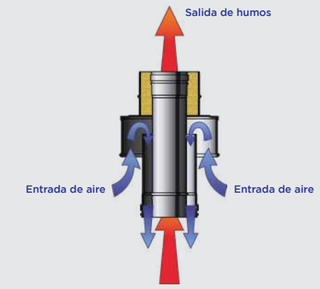

Inox

Negro mate

ØCONC	ØDW	ADDIDP CÓDIGO	u/c	€
080-125	080	410136080080	1	**109,0**
100-150	100	410136100100	1	**123,2**
130-200	125	410136130125	1	**135,2**
150-200	150	410136150150	1	**150,0**

ØCONC	ØDW	ADDIDPIP CÓDIGO	u/c	€
080-125	080	415136080080	1	**142,3**
100-150	100	415136100100	1	**149,9**
130-200	125	415136130125	1	**182,2**
150-200	150	415136150150	1	**198,8**

71 TBIDI

Te 90º biflujo entrada de aire y salida humos SWJ **sin tapón**

Separador de flujo para sistema concéntrico.

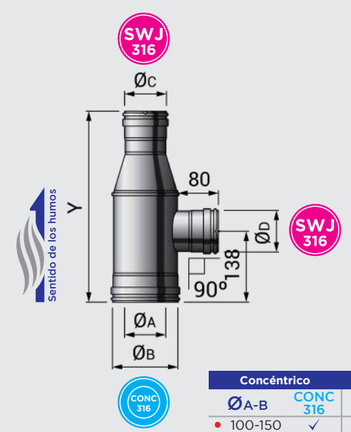

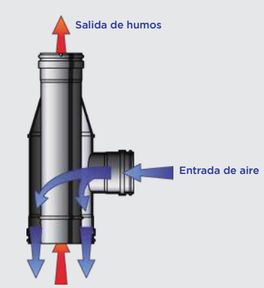

Concéntrico ØA-B	CONC 316	Salida humos ØC	SWJ 316	Entrada de aire ØD	SWJ 316	TBIDI CÓDIGO	Y	u/c	€
100-150	✓	080	✓	080	✓	33071100080	382	1	**289,6**
100-150	✓	080	✓	100	✓	33071100080100	382	1	**289,6**
130-200	✓	100	✓	100	✓	33071130100	412	1	**294,9**
130-200	✓	130	✓	100	✓	33071130130100	412	1	**339,2**
130-200	✓	130	✓	130	✓	33071130130130	412	1	**339,2**
130-200	✓	130	✓	150	✓	33071130130150	412	1	**300,0**

Adaptadores

149 ADPBX
Adaptador a medida

NOVEDAD

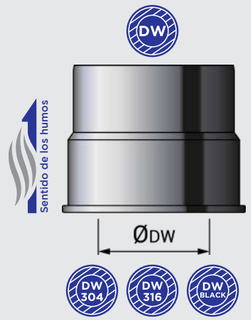

ADPB..							
Ø	BOFILL → P	BOFILL → M	BOFILL → L	BOFILL → D	BOFILL → J	BOFILL → T	u/c
• 080	ADPBP080080	ADPBM080080	ADPBL080080	ADPBD080080	ADPBJ080080	ADPBT080080	1
• 100	ADPBP100100	ADPBM100100	ADPBL100100	ADPBD100100	ADPBJ100100	ADPBT100100	1
• 125	ADPBP125125	ADPBM125125	ADPBL125125	ADPBD125125	ADPBJ125125	ADPBT125125	1
• 150	ADPBP150150	ADPBM150150	ADPBL150150	ADPBD150150	ADPBJ150150	ADPBT150150	1
• 175	ADPBP175175	ADPBM175175	ADPBL175175	ADPBD175175	ADPBJ175175	ADPBT175175	1
• 200	ADPBP200200	ADPBM200200	ADPBL200200	ADPBD200200	ADPBJ200200	ADPBT200200	1
• 250	ADPBP250250	ADPBM250250	ADPBL250250	ADPBD250250	ADPBJ250250	ADPBT250250	1
• 300	ADPBP300300	ADPBM300300	ADPBL300300	ADPBD300300	ADPBJ300300	ADPBT300300	1
• 150-230	ADPBP150230						1

Brida de unión **incluida**

*Consulte nuestros precios y nuestras condiciones de envío.

149 ADPXB
Adaptador a medida

NOVEDAD

ADP..B							
Ø	P → BOFILL	M → BOFILL	L → BOFILL	D → BOFILL	J → BOFILL	T → BOFILL	u/c
• 080	ADPPB080080	ADPMB080080	ADPLB080080	ADPDB080080	ADPJB080080	ADPTB080080	1
• 100	ADPPB100100	ADPMB100100	ADPLB100100	ADPDB100100	ADPJB100100	ADPTB100100	1
• 125	ADPPB125125	ADPMB125125	ADPLB125125	ADPDB125125	ADPJB125125	ADPTB125125	1
• 150	ADPPB150150	ADPMB150150	ADPLB150150	ADPDB150150	ADPJB150150	ADPTB150150	1
• 175	ADPPB175175	ADPMB175175	ADPLB175175	ADPDB175175	ADPJB175175	ADPTB175175	1
• 200	ADPPB200200	ADPMB200200	ADPLB200200	ADPDB200200	ADPJB200200	ADPTB200200	1
• 250	ADPPB250250	ADPMB250250	ADPLB250250	ADPDB250250	ADPJB250250	ADPTB250250	1
• 300	ADPPB300300	ADPMB300300	ADPLB300300	ADPDB300300	ADPJB300300	ADPTB300300	1

*Consulte nuestros precios y nuestras condiciones de envío.

Bofill SINCE 1892
Soluciones en tuberías para **chimeneas y conductos**

Adaptadores

164 ASPOD150230
Adaptador a medida SW 304 a DW

NOVEDAD

ØB	ØP	ASPOD150230 CÓDIGO	u/c	€
• 150	230	200164150230	1	**138,6**

92A PLIDGEN
Placa de identificación general

NOVEDAD

Placa de identificación según la norma

PLIDGEN CÓDIGO	u/c	€
• 40092A000	1	**2,0**

107 SPRAY
Spray 400 ml.

NOVEDAD

Pintura	SPRAY Pintura	Para	CÓDIGO	u/c	€
• SPRAYDWBLACK	RAL 8022	DW BLACK	415107000	1	**35,7**
• SPRAYCONCBLACK	RAL 9004	CONC BLACK	335107000	1	**35,7**
• SPRAYBLACKHR	Anticalórica* 690ºC	SW VT, SW VT PLUS, SWJ VT y SWJ VT PLUS	200VT107000	1	**41,0**
• SPRAYDECO2MM	Anticalórica 500ºC	DECO 2 mm	890107000	1	**47,0**

*Ninguna pintura puede garantizar un acabado exacto al acabado vitrificado

ACCESORIOS

REJAS 382

PROTECCIÓN 406

DESIGN 414

ACC



www.ffbofill.com

Rejas

Aire caliente

MODELOS		FORMA		PASO MÁXIMO DE AIRE			Clamping System	Compatible PORBUS	ACABADO	
		□	▭	Descompresión (cm²)	Difusión (cm²)	Convección (cm²)			Blanco	Negro
	Fine		✓	75	300	300	✓	✓	✓	✓
	Fine angular		✓	560	800	800	✓	-	✓	✓
	Cube		✓	75	850	850	✓	✓	✓	✓
	Cube angular		✓	560	800	800	✓	-	✓	✓
	Prism	✓		-	100	100	✓	-	✓	✓
	Slot	✓	✓	215	426	426	✓	-	✓	✓
	Wings		✓	200	645	645	✓	-	✓	✓
	Line	✓	✓	325	520	520	✓	-	✓	✓
	Base		✓	-	-	500-900	-	-	✓	✓

Aire fresco

MODELOS		FORMA		PASO MÁXIMO DE AIRE (cm²)	Clamping System	Compatible PORBUS	ACABADO		
		○	□				Blanco	Negro	Crema
	Round	✓		200	-	-	✓	✓	
	Box		✓	200	-	-		✓	✓

SINCE 1892 Bofill

Rejas

Clasificación

Cubic
Sistema con empotramiento en pared

Flat
Volúmenes que exceden la línea vertical

Classic
Modelos tradicionales de lamas

Plinth
Rejas con una ubicación de zócalo

Refresh
Rejas de entrada de aire fresco

Descompresión:
2 rejas de al menos 20 cm² cada una

Difusión:
500 cm² mínimo en total

Convección:
400 cm² mínimo en total

Clamping System: Instalación rápida y sencilla



Todas las rejas de pared se suministran con nuestro sistema de sujeción, que permite una instalación rápida y sencilla mediante pinzas laterales.

FINE
Reja hendidura ajustable

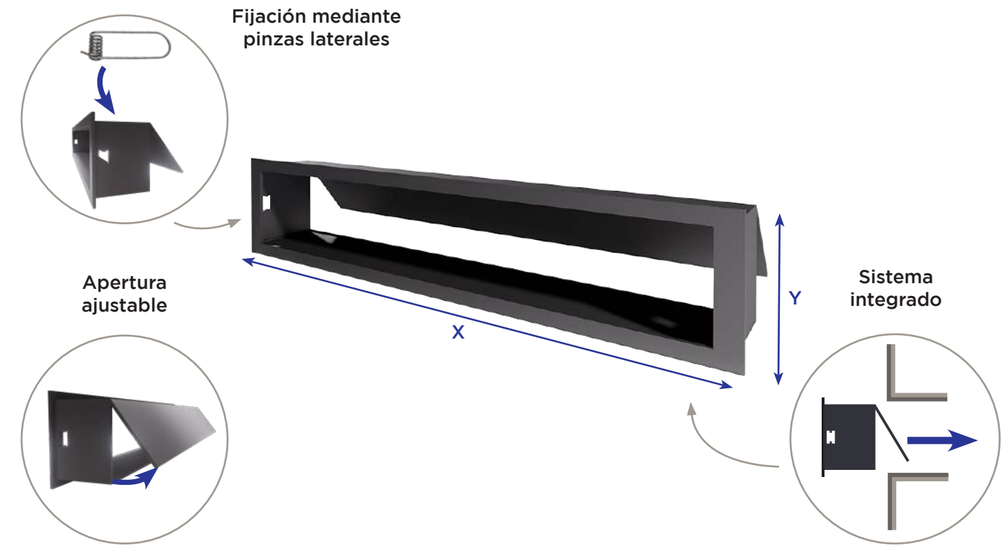

Instalación fácil

Sistema integrado

Incluye nuestro Clamping System

Acero 2 mm

Durabilidad y atención al detalle

Materiales 100 % reciclables

Flujo de aire regulable

Obturador ajustable para optimizar el flujo de aire.

X	Y	FINE					Portaembocaduras PORBUS			
		CÓDIGO (Blanco)	CÓDIGO (Negro)	Paso de aire (cm^2)	u/c	€	nº huecos	Embocadura	CÓDIGO	€
• 180	60	12001A018006	12001B018006	39	1	**54,3**	-	-	-	-
• 270	60	12001A027006	12001B027006	75	1	**57,2**	-	-	-	-
• 400	60	12001A040006	12001B040006	85	1	**61,8**	2	Ø125	12014040006125	*
							2	Ø150	12014040006150	*
• 600	60	12001A060006	12001B060006	140	1	**62,6**	2	Ø125	12014060006125	*
							2	Ø150	12014060006150	*
• 850	60	12001A085006	12001B085006	240	1	**72,5**	4	Ø125	12014085006125	*
							4	Ø150	12014085006150	*
• 1.000	60	12001A100006	12001B100006	285	1	**91,3**	5	Ø125	12014100006125	*
							5	Ø150	12014100006150	*
• 1.200	60	12001A120006	12001B120006	300	1	**128,5**	6	Ø125	12014120006125	*
							6	Ø150	12014120006150	*

*Consultar disponibilidad y precio según modelo.

Blanco mate *RAL 9003*

Negro mate *RAL 9005 TXT*

Compatible con Portaembocaduras

2x

Dos embocaduras incluidas por cada Portaembocaduras

FINE ANGULAR

Reja angular hendidura ajustable

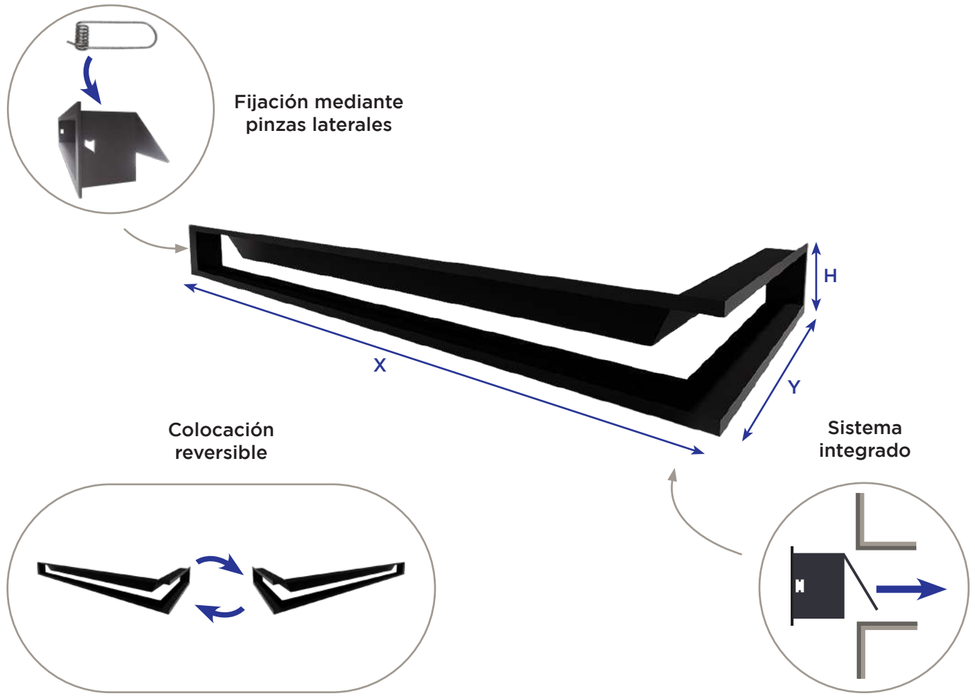

Instalación fácil

Sistema integrado

Incluye nuestro Clamping System

Acero 2 mm

Durabilidad y atención al detalle

Materiales 100 % reciclables

Flujo de aire regulable

Obturador ajustable para optimizar el flujo de aire

X	Y	H	FINE ANGULAR CÓDIGO (Blanco)	CÓDIGO (Negro)	Paso de aire (cm²)	u/c	€
• 610	260	60	12002A061026	12002B061026	560	1	**148,4**
• 860	260	60	12002A086026	12002B086026	800	1	**165,9**

Blanco mate *RAL 9003*

Negro mate *RAL 9005 TXT*



CUBE
Reja hendidura

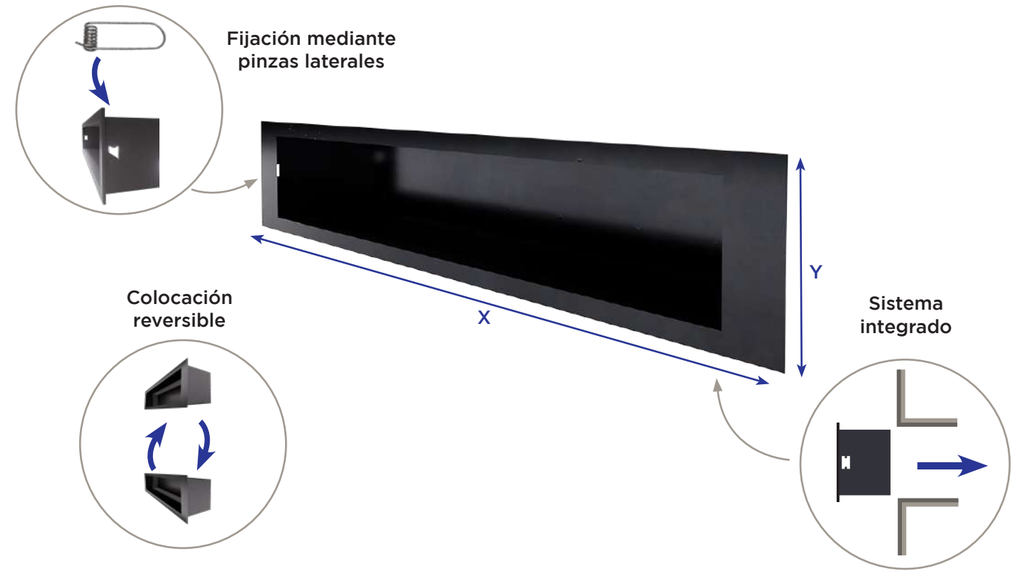

Instalación fácil

Sistema integrado

Incluye nuestro Clamping System

Acero 2 mm

Durabilidad y atención al detalle

Materiales 100 % reciclables

Estético

Diseño arquitectónico

X	Y	CUBE					Portaembocaduras PORBUS			
		CÓDIGO (Blanco)	CÓDIGO (Negro)	Paso de aire (cm²)	u/c	€	nº huecos	Embocadura	CÓDIGO	€
• 180	60	12003A018006	12003B018006	39	1	**64,0**	-	-	-	-
• 270	60	12003A027006	12003B027006	75	1	**70,2**	-	-	-	-
• 400	90	12003A040009	12003B040009	211	1	**85,1**	2	Ø125	12014040009125	*
							2	Ø150	12014040009150	*
• 600	90	12003A060009	12003B060009	340	1	**91,8**	3	Ø125	12014060009125	*
							3	Ø150	12014060009150	*
• 850	90	12003A085009	12003B085009	500	1	**103,0**	4	Ø125	12014085009125	*
							4	Ø150	12014085009150	*
• 1.000	90	12003A100009	12003B100009	650	1	**136,6**	5	Ø125	12014100009125	*
							5	Ø150	12014100009150	*
• 1.200	90	12003A120009	12003B120009	850	1	**181,6**	6	Ø125	12014120009125	*
							6	Ø150	12014120009150	*

*Consultar disponibilidad y precio según modelo.

Blanco mate *RAL 9003*

Negro mate *RAL 9005 TXT*

Compatible con Portaembocaduras

2x

Dos embocaduras incluidas por cada Portaembocaduras



CUBE ANGULAR

Reja angular hendidura

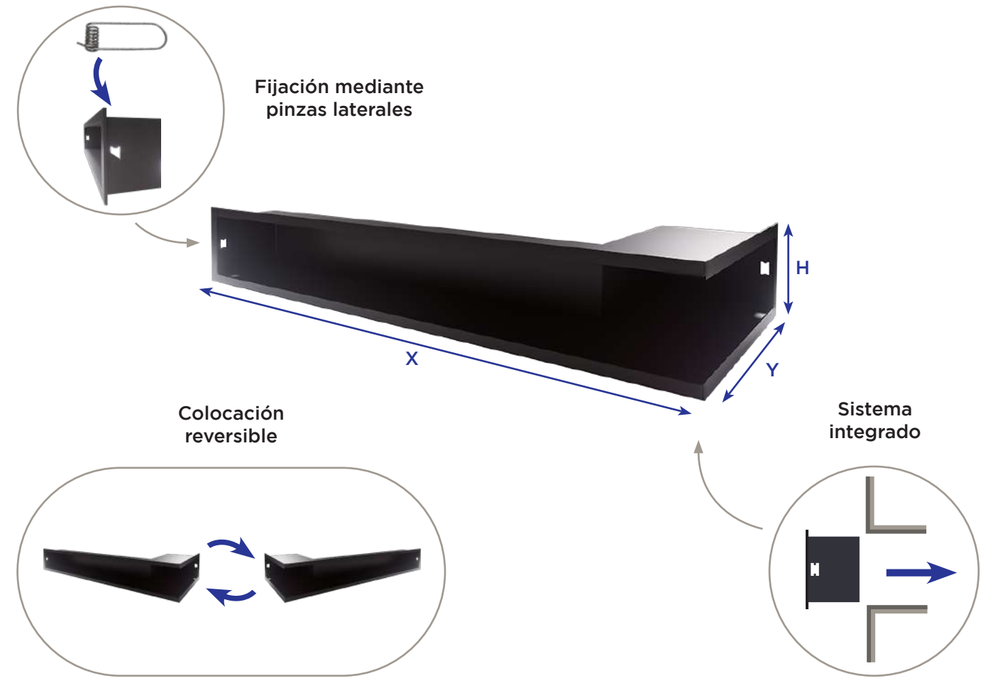

Instalación fácil

Sistema integrado

Incluye nuestro Clamping System

Acero 2 mm

Durabilidad y atención al detalle

Materiales 100 % reciclables

Estético

Diseño arquitectónico

X	Y	H	CUBE ANGULAR				
			CÓDIGO (Blanco)	CÓDIGO (Negro)	Paso de aire (cm²)	u/c	€
• 610	260	90	12004A061026	12004B061026	560	1	**167,3**
• 860	260	90	12004A086026	12004B086026	800	1	**178,7**

Blanco mate *RAL 9003*

Negro mate *RAL 9005 TXT*

⊕ SABER ARTESANAL
⊕ MATERIALES DE PRIMERA CALIDAD
⊕ 3 DISEÑOS DIFERENTES PARA ELEGIR

PRISM
Reja 90º cuadrada

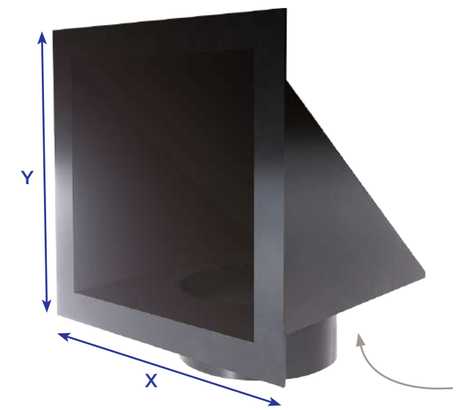

Colocación reversible

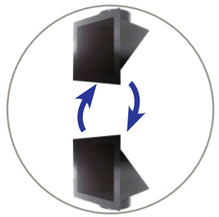

Sistema integrado

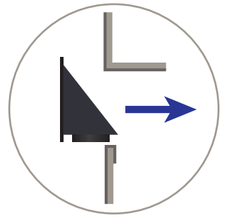

Instalación fácil

Sistema integrado

Incluye nuestro Clamping System

Acero 2 mm

Durabilidad y atención al detalle

Materiales 100 % reciclables

Detalles técnicos

Elemento de ventilación rectangular con rama lateral en forma de L

Ø	X	Y	PRISM CÓDIGO (Blanco)	CÓDIGO (Negro)	Paso de aire (cm²)	u/c	€
• 080	200	200	12005A080200	12005B080200	50	1	**88,6**
• 100	200	200	12005A100200	12005B100200	70	1	**88,6**
• 125	200	200	12005A125200	12005B125200	100	1	**88,6**

Blanco mate *RAL 9003*

Negro mate *RAL 9005 TXT*

SLOT
Reja bajorrelieve rectangular

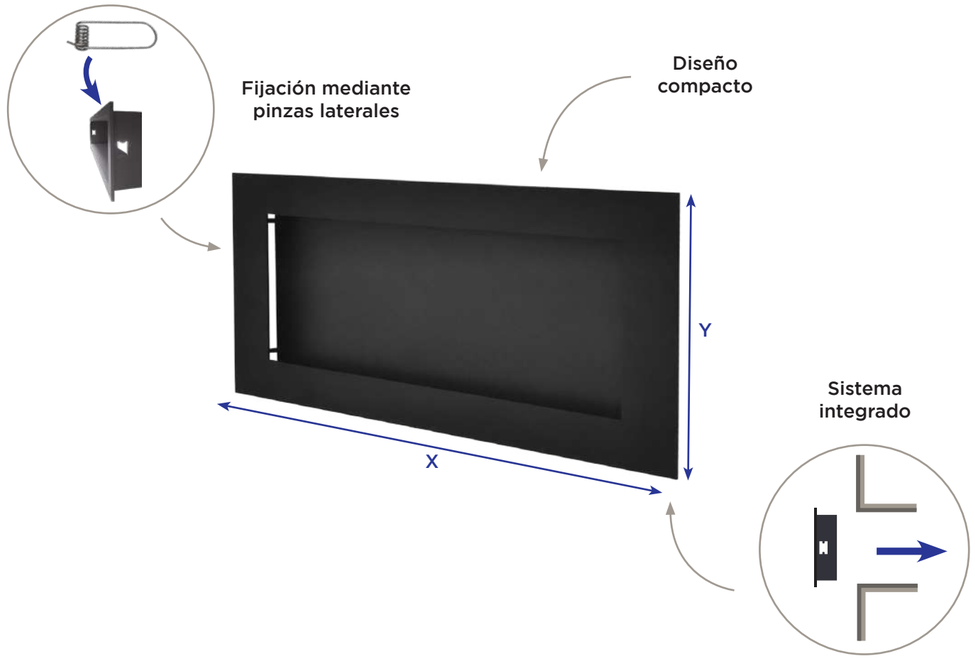

Instalación fácil

Sistema integrado

Incluye nuestro Clamping System

Acero 2 mm

Durabilidad y atención al detalle

Materiales 100 % reciclables

Estético

Diseño rectilíneo siguiendo la verticalidad del muro

X	Y	SLOT				
		CÓDIGO (Blanco)	CÓDIGO (Negro)	Paso de aire (cm²)	u/c	€
• 200	90	12006A020009	12006B020009	21	1	**42,1**
• 350	350	12006A035035	12006B035035	340	1	**60,0**
• 500	250	12006A050025	12006B050025	426	1	**83,2**

Blanco mate *RAL 9003*

Negro mate *RAL 9005 TXT*

WINGS
Reja con alas

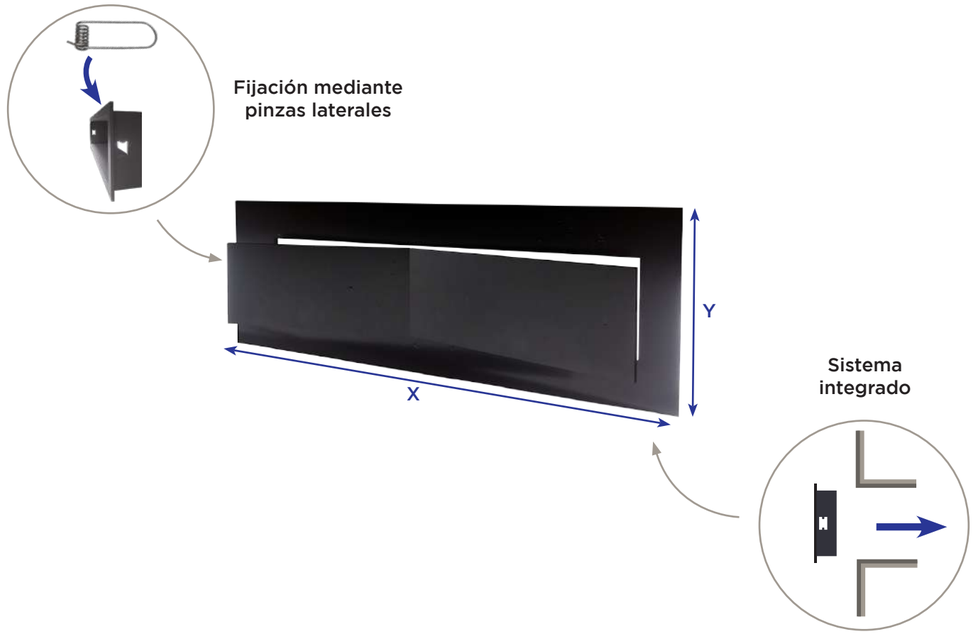

Instalación fácil

Sistema integrado

Incluye nuestro Clamping System

Acero 2 mm

Durabilidad y atención al detalle

Materiales 100 % reciclables

Estético

Diseño de volúmenes arquitectónicos

X	Y	WINGS				
		CÓDIGO (Blanco)	CÓDIGO (Negro)	Paso de aire (cm²)	u/c	€
• 275	108	12007A028011	12007B028011	200	1	**58,5**
• 363	140	12007A037014	12007B037014	408	1	**64,6**

Blanco mate
RAL 9003

Negro mate
RAL 9005 TXT

LINE
Reja de lamas

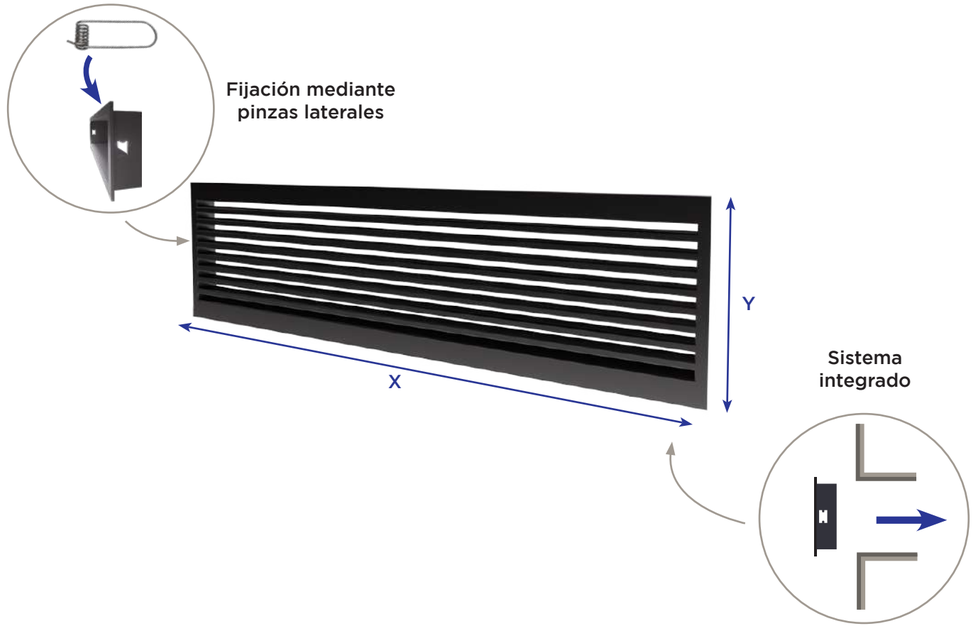

Instalación fácil

Sistema integrado

Incluye nuestro Clamping System

Acero 2 mm

Durabilidad y atención al detalle

Materiales 100 % reciclables

Estético

Diseño clásico

X	Y	LINE CÓDIGO (Blanco)	CÓDIGO (Negro)	Paso de aire (cm²)	u/c	€
180	60	12008A018006	12008B018006	29	1	**45,0**
200	200	12008A020020	12008B020020	170	1	**60,3**
350	200	12008A035020	12008B035020	320	1	**71,8**
450	200	12008A045020	12008B045020	450	1	**93,5**
800	150	12008A080015	12008B080015	450	1	**105,2**

Blanco mate
RAL 9003

Negro mate
RAL 9005 TXT

BASE

Zócalo con entrada de aire regulable en tres lados

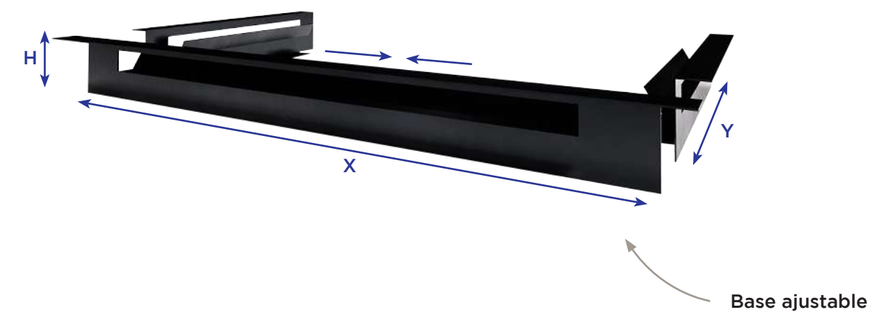

Instalación fácil

Sistema integrado

Acero 2 mm

Durabilidad y atención al detalle

Materiales 100 % reciclables

Fácil ensamblaje

Un zócalo frontal y dos zócalos laterales ajustables

X	Y	H	Tipo de cierre	BASE				
				CÓDIGO (Blanco)	CÓDIGO (Negro)	Paso de aire (cm²)	u/c	€
• 1.200-1.900	600-900	90	Silicato	12009A120060	12009B120060	500-900	1	**240,5**
• 1.200-1.900	600-900	90	Pladur BA13	12010A120060	12010B120060	500-900	1	**273,5**

*Consultar disponibilidad.

Blanco mate *RAL 9003*

Negro mate *RAL 9005 TXT*

KITFRESH

- MONTAJE INTERIOR/EXTERIOR
- MATERIALES DE PRIMERA CALIDAD
- 5 DIÁMETROS DIFERENTES

KITFRESH
Kit de entrada de aire fresco

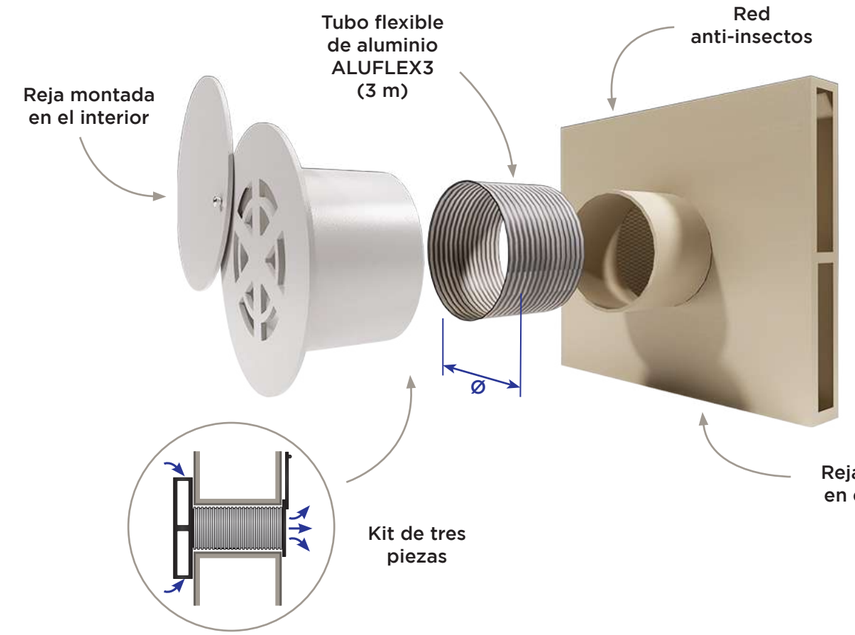

Gran versatilidad

Sistema combinable con una selección de 5 diámetros diferentes

Acero 2 mm

Durabilidad y atención al detalle

Materiales 100 % reciclables

Flujo de aire regulable

Obturador ajustable para optimizar el flujo de aire.

Ø	KITFRESH CÓDIGO (Blanco/Crema)	Paso de aire (cm²)	u/c	€
• 080	12011080	50	1	**128,3**
• 100	12011100	70	1	**132,9**
• 125	12011125	100	1	**154,4**
• 150	12011150	120	1	**152,0**
• 160	12011160	200	1	**160,0**

ROUND blanco y BOX crema

ROUND
Reja redonda con salida de aire regulable

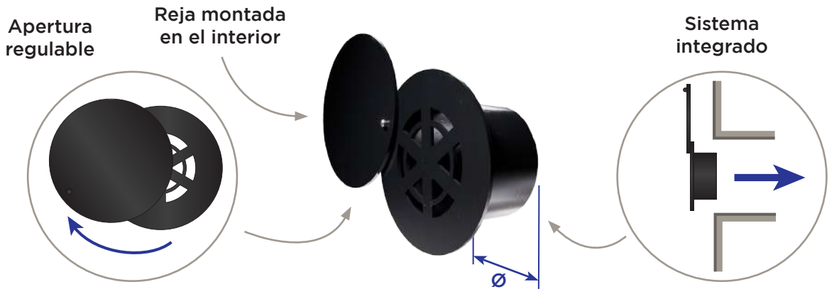

Ø	ROUND				
	CÓDIGO (Blanco)	CÓDIGO (Negro)	Paso de aire (cm²)	u/c	€
• 060	12012A060060	12012B060060	28	1	**50,5**
• 080	12012A080080	12012B080080	50	1	**52,0**
• 100	12012A100100	12012B100100	70	1	**56,6**
• 125	12012A125125	12012B125125	100	1	**70,1**
• 150	12012A150150	12012B150150	120	1	**79,4**
• 160	12012A160160	12012B160160	200	1	**82,5**

Blanco mate
RAL 9003

Negro mate
RAL 9005 TXT

BOX
Reja oculta cuadrada ajustable



Ø	X	Y	BOX				
			CÓDIGO (Crema)	CÓDIGO (Negro)	Paso de aire (cm²)	u/c	€
• 060	175	175	12013A060175	12013B060175	28	1	**58,3**
• 080	175	175	12013A080175	12013B080175	50	1	**58,3**
• 100	175	175	12013A100175	12013B100175	70	1	**58,3**
• 125	175	175	12013A125175	12013B125175	100	1	**58,3**
• 150	175	175	12013A150175	12013B150175	120	1	**58,3**
• 160	175	175	12013A160175	12013B160175	200	1	**58,3**

Crema

Negro mate
RAL 9005 TXT

ALUFLEX3
Tubo flexible de aluminio 3 m

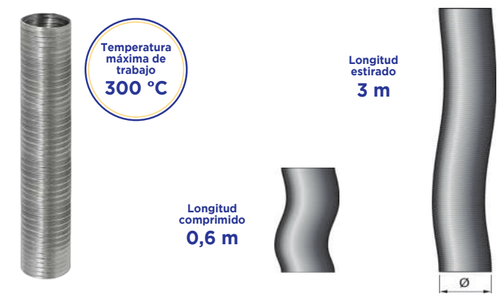

Opción de compra por unidades

Ø	ALUFLEX3			ALUFLEX3U		
	CÓDIGO (Aluminio)	u/c	€	CÓDIGO (Aluminio)	u/c	€
• 080	11011080	30	**14,5**	11011080U	1	**18,7**
• 100	11011100	20	**17,7**	11011100U	1	**22,8**
• 125	11011125	16	**21,3**	11011125U	1	**25,6**
• 150	11011150	9	**25,9**	11011150U	1	**29,9**
• 160	11011160	9	**27,0**	11011160U	1	**32,5**

ALUFLEXNM3U
Tubo flexible de aluminio 3 m

Ø	ALUFLEXNM3U		
	CÓDIGO (Negro)	u/c	€
• 080*	11012080U	1	**40,5**
• 100*	11012100U	1	**43,9**
• 125*	11012125U	1	**47,4**
• 150*	11012150U	1	**52,5**
• 160*	11012160U	1	**59,7**

*Consultar disponibilidad.

PORBUS
Portaembocaduras para FINE y CUBE



X	Y	Portaembocaduras PORBUS		
		Embocaduras	CÓDIGO	€
• 600	100	3x Ø125	12014060010125	*
• 600	100	3x Ø150	12014060010150	*
• 800	100	4x Ø125	12014080010125	*
• 800	100	4x Ø150	12014080010150	*
• 1.000	100	5x Ø125	12014100010125	*
• 1.000	100	5x Ø150	12014100010150	*
• 1.200	100	6x Ø125	12014120010125	*
• 1.200	100	6x Ø150	12014120010150	*

*Consultar disponibilidad y precio según modelo.

BUS
Embocadura para PORBUS



Ø	Embocadura BUS		
	CÓDIGO	u/c	€
• 125*	12015125	1	**6,0**
• 150*	12015150	1	**6,0**

*Para otros diámetros, consultar disponibilidad..

PROTECCIÓN

Acabados que protegen y embellecen

PLACAS DE PROTECCIÓN

- PACKS DE PROTECCIÓN INTEGRAL
- AISLAMIENTO DE SILICATO CÁLCICO
- MÚLTIPLES COMBINACIONES A ELEGIR

PLACAS DE PROTECCIÓN

Packs de protección integral

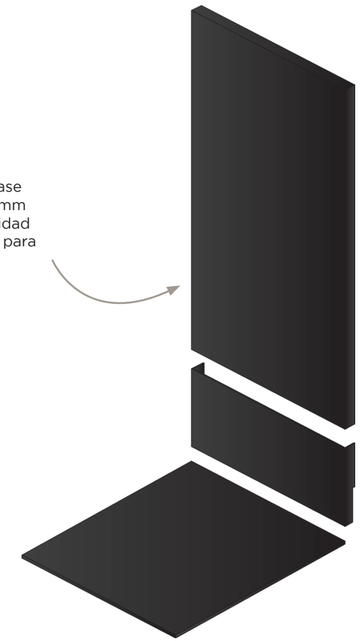

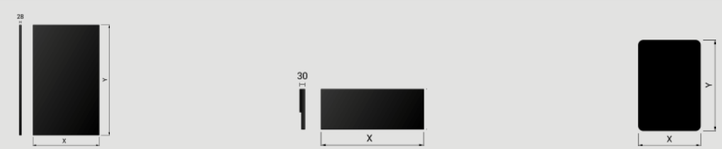

PPMRC					CPLMRC					PPSRC				
X	Y	CÓDIGO (Negro)	u/c	€	X	Y	CÓDIGO (Negro)	u/c	€	X	Y	CÓDIGO (Negro)	u/c	€
• 645	1.004	11007060100	1	**128,8**	• 648	250	11008060025	1	**29,4**	• 645	800	11002064080	1	**72,5**
• 845	1.194	11007080120	1	**199,5**	• 848	250	11008080025	1	**35,5**	• 845	600	11002084060	1	**72,5**
										• 845	1.000	11002084100	1	**99,8**
					• 848	350	11008080035	1	**37,5**	• 845	1.250	11002084125	1	**134,5**
• 1.194	845	11007080120	1	**199,5**	• 1,197	250	11008120025	1	**41,8**	• 1.194	1.000	11002119100	1	**140,3**
• 1.175	1.175	11007120120	1	**240,9**	• 1,178	250	11008118025	1	**41,8**	• 1.175	1.000	11002117100	1	**140,3**

Negro: RAL 9005 TXT

PPMRCNM
Protección mural rectangular negro



PROTECCIÓN MURAL DE 28 mm DE GROSOR

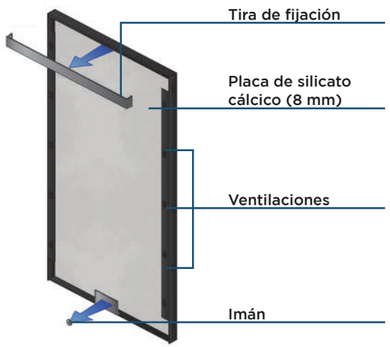

Gran versatilidad

Sistema combinable con una selección de 4 modelos diferentes

Montaje fácil

Fácil montaje y desmontaje

Sistema de soporte de 3 puntos

Material aislante

Protección de pared a base de silicato cálcico de 8 mm de espesor y 0,164 W/mK

X	Y	PPMRCNM CÓDIGO (Negro)	u/c	€
• 645	1.004	11007060100	1	**128,8**
• 845	1.194	11007080120	1	**199,5**
• 1.194	845	11007120080	1	**199,5**
• 1.175	1.175	11007120120	1	**240,9**

Negro: RAL 9005 TXT

CPLMRCNM
Cubrezócalo para PPMRCNM negro

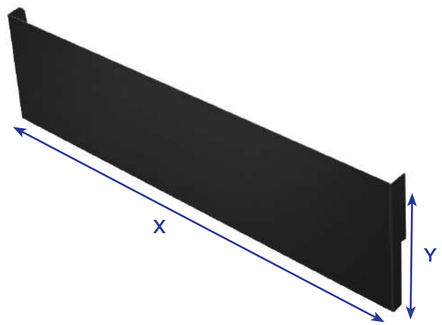

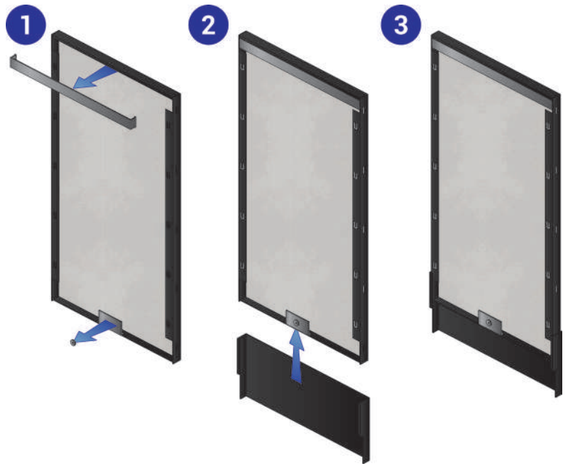

Recubrimiento de un zócalo de 1 cm de espesor y 10 cm de altura como máximo

A medida

Altura personalizada opcional

X	Y	CPLMRCNM CÓDIGO (Negro)	u/c	€
• 648	250	11008060025	1	**29,4**
• 848	250	11008080025	1	**35,5**
• 848	350	11008080035	1	**37,5**
• 1.178	250	11008118025	1	**41,8**
• 1.197	250	11008120025	1	**41,8**

PPSNM
Placa protección suelo negro

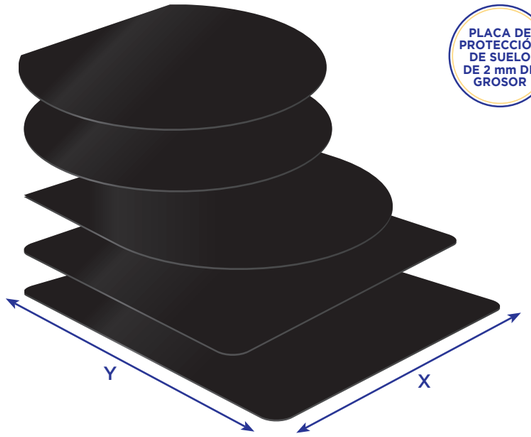

PLACA DE PROTECCIÓN DE SUELO DE 2 mm DE GROSOR

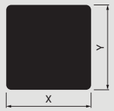

X	Y	PPSCDNM CÓDIGO	u/c	€
• 750	750	11001075075	1	**73,5**
• 1.000	1.000	11001100100	1	**115,0**

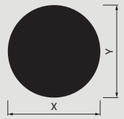

X	Y	PPSRDNM CÓDIGO	u/c	€
• 600	600	11004060	1	**85,5**
• 800	800	11004080	1	**132,3**
• 1.000	1.000	11004100	1	**188,5**

X	Y	PPSRCNM CÓDIGO	u/c	€
• 600	800	11002060080	1	**72,5**
• 650	1.000	11002065100	1	**83,5**
• 750	1.000	11002075100	1	**99,9**
• 800	600	11002080060	1	**72,5**
• 800	1.000	11002080100	1	**99,8**
• 800	1.250	11002080125	1	**134,5**
• 1.200	1.000	11002120100	1	**140,3**

X	Y	PPSCDNM CÓDIGO	u/c	€
• 1.000	1.000	11005100100	1	**155,0**
• 1.200	1.200	11005120120	1	**190,8**

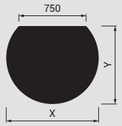

X	Y	PPSRSNM CÓDIGO	u/c	€
• 1.100	950	11003110095	1	**162,4**

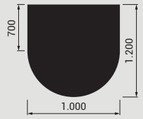

X	Y	PPSMRNM CÓDIGO	u/c	€
• 1.000	1.200	11006100120	1	**193,4**

Negro: RAL 9005 TXT

ROLPLOM
Bobina de plomo 1 m x 5 m x 1 mm (5 m² ≈ 50 Kg)

1 mm DE GROSOR

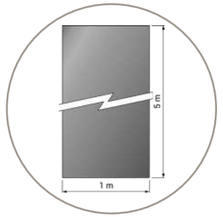

ROLPLOM CÓDIGO	u/c	€
11009010050	1	**480,5**

PLR
Panel de lana de roca PAROC



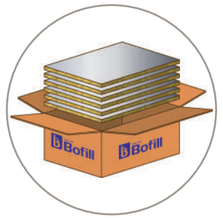

X	Y	Z	PLR CÓDIGO	u/c	€/u	€/m²
• 1.000	600	30	110101000603	14	**17,8**	**29,7**
• 1.000	600	40	110101000604	10	**20,9**	**34,5**

*Consultar disponibilidad.

Cinta adhesiva de aluminio

TAPE5075 Dimensiones	CÓDIGO	u/c	€
• 50 m x 75 mm	1101550075	1	**29,8**

*Consultar disponibilidad.

DESIGN

Cuando el interior se convierte en refugio

WOODCUBE
Leñero



Diseño

Marco perimétrico de únicamente 15 mm

Acero 2 mm

Durabilidad y atención al detalle

Materiales 100 % reciclables

A medida

Otras dimensiones y espesores disponibles bajo pedido

H	X	Y	WOODCUBE CÓDIGO (Negro)	u/c	€
750	350	350	12014B075035	1	**290,8**
750	350	550	12014B075055	1	**309,6**
1.200	350	350	12014B120035	1	**350,8**
1.200	350	550	12014B120055	1	**380,7**
1.450	350	350	12014B145035	1	**394,2**
1.450	350	550	12014B145055	1	**410,5**

*Consultar condiciones de envío para este producto.

Negro mate
RAL 9005 TXT

WOODBASE
Leñero

Carta de colores

Otros colores disponibles bajo pedido

Acero 4 mm

Durabilidad y atención al detalle

Materiales 100 % reciclables

A medida

Otras dimensiones y espesores disponibles bajo pedido

H	X	Y	WOODBASE CÓDIGO (Blanco)	CÓDIGO (Negro)	u/c	€
• 300	700	400	12015A030070	12015B030070	1	**660,4**
• 300	1.000	400	12015A030100	12015B030100	1	**740,8**

*Consultar condiciones de envío para este producto..

Blanco mate *RAL 9003*

Negro mate *RAL 9005 TXT*

BANC
Banco metálico negro

Carta de colores

Otros colores disponibles bajo pedido

Acero 4 mm

Durabilidad y atención al detalle

Materiales 100 % reciclables

A medida

Otras dimensiones y espesores disponibles bajo pedido

H	X	Y	BANC			
			CÓDIGO (Blanco)	CÓDIGO (Negro)	u/c	€
• 300	700	450	12016A030070	12016B030070	1	**610,5**
• 300	1.000	450	12016A030100	12016B030100	1	**690,7**
• 300	1.300	450	120016A030130	12016B030130	1	**818,5**
• 300	1.500	450	12016A030150	12016B030150	1	**886,7**
• 300	1.700	450	12016A030170	12016B030170	1	**930,4**

*Consultar condiciones de envío para este producto.

Blanco mate
RAL 9003

Negro mate
RAL 9005 TXT

INSERTFIX
Soporte regulable para insert

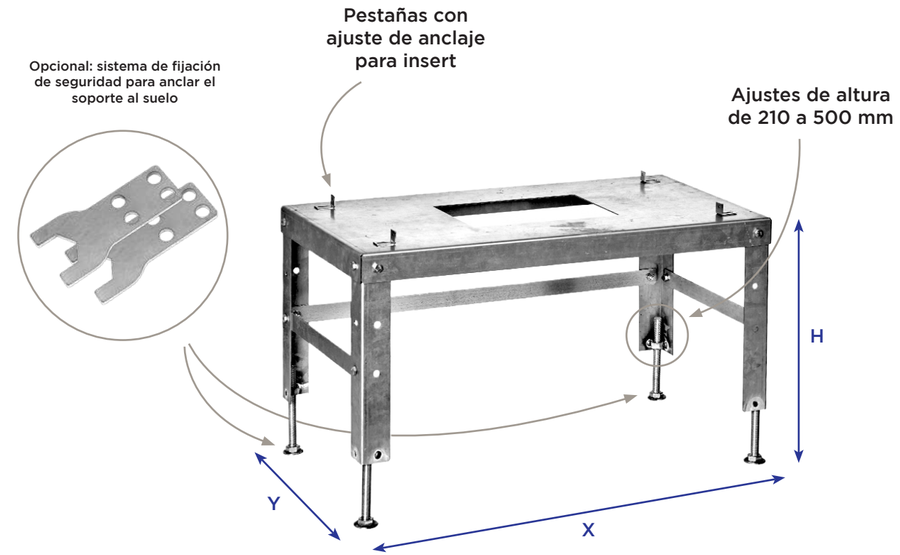

Instalación rápida

Instalación rápida y sencilla en 5 minutos

Acero 3 mm

Durabilidad y atención al detalle

Materiales 100 % reciclables

Sistema modular

Estructura tipo mecano, fácil de transportar

H	X	Y	INSERTFIX			
			CÓDIGO	Inserts	u/c	€
• 210 a 500	760	400	11013076040	de 600 a 700	1	**240,5**
• 210 a 500	860	400	11013086040	de 700 a 800	1	**257,8**
• 210 a 500	960	400	11013096040	de 800 a 900	1	**285,3**
• 210 a 500	1.060	400	11013106040	de 900 a 1.000	1	**329,4**

Fijación para soporte regulable para insert

SPIF		
CÓDIGO	u/c	€
• 11014000	1	**6,0**

Condiciones de venta

General

Los pedidos realizados a BOFILL implican la aceptación de los términos y condiciones reflejados en la lista de precios vigente. En caso de que las condiciones de compra del cliente difieran de las de BOFILL, éstas deberán ser aceptadas por escrito por nuestro equipo de gestión. En caso de discrepancia, prevalecerán nuestros términos y condiciones de venta.

Precios

Los precios están expresados en euros y no incluyen impuestos. Los descuentos acordados se aplicarán al aceptar el pedido.

Pedidos

Los pedidos pueden realizarse por teléfono, pero se requerirá confirmación por escrito por correo electrónico o a través de nuestros canales en línea. Se enviará al cliente un formulario de confirmación de pedido en un plazo de 24 horas.
En caso de que se hayan acordado previamente precios, descuentos y condiciones especiales, éstos deberán indicarse en el pedido.
En caso de cancelación, los gastos incurridos correrán a cargo del comprador. No se aceptarán cancelaciones de productos difíciles de vender ni de productos especiales cuya producción ya haya comenzado.

Pedidos especiales o agotados

No se aceptarán cancelaciones de productos especiales o de difícil venta cuya producción ya haya comenzado.

Plazos de entrega / productos agotados

Incluso si se aceptan por escrito, estos plazos se acuerdan siempre y son aproximados. Los retrasos no darán lugar a reclamaciones económicas.

Posibles devoluciones de materiales

No se aceptan devoluciones de productos fabricados a medida o de escasa rotación. Las devoluciones únicamente serán conformes si BOFILL las ha aceptado previamente por escrito y si corresponden a materiales estándar en stock. Los productos deben estar en perfecto estado de venta, devolverse a portes pagados y en su embalaje original con una copia de nuestro albarán de entrega y número de factura (si corresponde). Por último, deberá adjuntarse la hoja de aceptación de devolución firmada por BOFILL. Cualquier devolución conllevará una penalización mínima del 25% del precio indicado en la lista de precios, sujeta a inspección y preparación para la venta, aunque esta penalización podrá incrementarse en función del estado en que se reciba la mercancía. BOFILL se reserva el derecho a fijar la penalización así como a rechazar devoluciones. Nunca se aceptarán devoluciones después de 10 días de la entrega del pedido.

Reserva de dominio y propiedad

Las compras y ventas con BOFILL se realizan bajo el acuerdo expreso de reserva de dominio del producto hasta el pago total de las facturas.

Garantía y responsabilidad

Nuestra responsabilidad y garantía se limitan a la reparación o sustitución de productos con posibles defectos de fabricación. Los costes de instalación corren a cargo del comprador. Los productos que, en nuestra opinión, hayan sido mal utilizados, manipulados, instalados incorrectamente o dañados durante el transporte o almacenamiento quedan excluidos de nuestra responsabilidad.

En concreto, la garantía solo se aplica si la instalación se realiza conforme a los estándares del sector y siempre en cumplimiento con:
- Las recomendaciones del fabricante del aparato.
- La normativa vigente que regula el uso y/o la instalación de aplicación en cada caso.
- Las instrucciones de instalación y mantenimiento recomendadas por BOFILL.

El incumplimiento de estas condiciones puede provocar un desgaste prematuro, una pérdida de rendimiento o la anulación de la garantía.

Es responsabilidad exclusiva del comprador garantizar que las medidas de seguridad y la correcta instalación de nuestros productos se tomen de acuerdo con las instrucciones descritas en nuestra documentación y las normas aplicables. No nos responsabilizamos de ningún daño a personas, equipos o instalaciones derivado del uso o la instalación inadecuados de nuestros productos.

BOFILL se reserva el derecho de que un laboratorio externo certificado analice cualquier defecto derivado del uso inadecuado del equipo. Si el comprador es responsable del defecto, los costes del laboratorio correrán a su cargo. De lo contrario, BOFILL se compromete a sustituir el equipo defectuoso.

Jurisdicción

Ambas partes, por el simple hecho de realizar y aceptar pedidos, se someten a la jurisdicción de los juzgados y tribunales de Barcelona, con renuncia expresa a cualquier otro fuero que pudiera corresponderles, incluso en el caso de efectos de pago domiciliados en otra localidad o país distinto.

Bofill
SINCE 1892

Sant Vicenç de Torelló 27-10-2025

SINCE 1892

Bofill

DW

DW 304
DW 316
DW BLACK
DW GE
DW EI

CONC

CONC 316
CONC BLACK
CONC PP/ALU

SW

SW 304
SW VT
SW VT PLUS
DECO 2 mm
SW GALVA
SWJ 316
SWJ VT
SWJ VT PLUS
SWJ PP

FLEX

FLEX 316

LEÑA PELLET BIOMASA GAS GASÓLEO

www.ffbofill.com